APAL
Águas Públicas em Altitude
Serviços Intermunicipalizados

# Relatório de Gestão e Contas 2025

Março 2026

**APAL-SIM**
Águas Públicas em Altitude - Serviços Intermunicipalizados
**Sede** | Largo de São Vicente nº7 6300-600 Guarda
**Telefone** | +351 271 143 450
**Linha Verde** | 800 208 800
**Email** | geral@apal-sim.pt
**Site** | www.apal-sim.pt

# Índice

**MENSAGEM DO CONSELHO DE ADMINISTRAÇÃO** 4

**1. ENQUADRAMENTO** 7

**2. A APAL-SIM** 10

**2.1. MISSÃO, VISÃO E VALORES** 11
MISSÃO 11
VISÃO 11
VALORES 11
**2.2. ÓRGÃOS** 12
**2.3. ESTRUTURA ORGANIZATIVA** 12
**2.4. CADEIA DE VALOR** 14
SISTEMAS DE ABASTECIMENTO DE ÁGUA 15
SISTEMAS DE SANEAMENTO DE ÁGUAS RESIDUAIS 16
**2.5. PARTES INTERESSADAS** 17

**3. O NEGÓCIO** 20

**3.1. REGULAÇÃO DO SETOR** 21
**3.2. OBJETIVOS ESTRATÉGICOS** 21
**3.3. RECURSOS HUMANOS E CAPACITAÇÃO ORGANIZACIONAL** 22
**3.4. CONTRATAÇÃO PÚBLICA** 24
AQUISIÇÃO DE BENS E SERVIÇOS 24
EMPREITADAS DE OBRAS PÚBLICAS 25
**3.5. ACESSO A FUNDOS COMUNITÁRIOS** 26
REFORÇO DO FUNDO AMBIENTAL 27
INSTRUMENTOS DE DESENVOLVIMENTO TERRITORIAL 27
**3.6. COMUNICAÇÃO E TRANSPARÊNCIA** 28
**3.7. DESAFIOS 2026** 29
PRIORIDADES ESTRATÉGICAS PARA 2026 30

**4. ÁREA COMERCIAL** 32

ATENDIMENTO 32
CLIENTES, TARIFÁRIOS E FATURAÇÃO 33
SERVIÇOS PRESTADOS 35



Unidos pela Água. Comprometidos com o Futuro

**5. ÁREA OPERACIONAL** 37

OPERAÇÃO E MANUTENÇÃO DE SISTEMAS DE ABASTECIMENTO DE ÁGUA E CONTROLO DE PERDAS 37
OPERAÇÃO E MANUTENÇÃO DE SISTEMAS DE ÁGUAS RESIDUAIS, ÁGUAS PLUVIAIS E AFLUÊNCIAS INDEVIDAS 39
CONTROLO E QUALIDADE DA ÁGUA E ÁGUAS RESIDUAIS 40
GESTÃO DE ATIVOS E PROJETOS 41

**6. INFORMAÇÃO FINANCEIRA** 43

**6.1. QUADRO EVOLUTIVO DA POLÍTICA ORÇAMENTAL DESENVOLVIDA** 43
GRAU DE EXECUÇÃO ORÇAMENTAL DA RECEITA 43
RECEITA COBRADA EFETIVA (VALORES ABSOLUTOS E RELATIVOS) 43
GRAU DE EXECUÇÃO ORÇAMENTAL DA DESPESA 45
GRAU DE EXECUÇÃO ORÇAMENTAL DA DESPESA POR ECONÓMICA 45
DESPESAS PAGAS EFETIVAS (VALORES ABSOLUTOS E RELATIVOS) 45
INVESTIMENTO ANUAL POR OBJETIVO E PROGRAMA 46
GRAU DE EXECUÇÃO DAS GRANDES OPÇÕES DO PLANO 48
**6.2. QUADRO EVOLUTIVO DA SITUAÇÃO ECONÓMICA E FINANCEIRA** 49
ANÁLISE DO BALANÇO 49
DEMONSTRAÇÃO DE RESULTADOS 50
**6.3. ANÁLISE FINANCEIRA - RÁCIOS** 51
INDICADORES DE NATUREZA ORÇAMENTAL 51
INDICADORES DE NATUREZA FINANCEIRA 53

**APAL-SIM**
Águas Públicas em Altitude - Serviços Intermunicipalizados
**Sede** | Largo de São Vicente nº7 6300-600 Guarda
**Telefone** | +351 271 143 450
**Linha Verde** | 800 208 800
**Email** | geral@apal-sim.pt
**Site** | www.apal-sim.pt

APAL
Águas Públicas em Altitude
Serviços Intermunicipalizados

# Mensagem

# do Conselho de Administração

A água sempre foi um elemento estruturante da vida coletiva, um bem comum que atravessa territórios, une comunidades e exige, pela sua natureza, uma gestão responsável, integrada e solidária. A água é muito mais do que um recurso.

É a partir desta convicção que a APAL-SIM foi criada e é com este compromisso que, todos os dias, se constrói um serviço público que é essencial, que é muitas vezes invisível, e que é determinante para a sobrevivência das pessoas e para o desenvolvimento dos territórios.

Enquanto 2024 foi o ponto de partida de um novo modelo de gestão intermunicipal, 2025 foi o ano da construção.

2025 foi, acima de tudo, um ano que exigiu adaptações constantes, exigiu a integração de equipas, a harmonização de sistemas, a definição de processos e a consolidação de uma estrutura que hoje responde, diariamente, às necessidades de mais de 60 mil pessoas; que fornece mais de 45000 clientes; que mantem e gere mais de 1000km de condutas e mais de 700km de condutas.

A APAL-SIM afirmou-se como uma entidade capaz de assegurar o funcionamento regular de sistemas complexos, garantindo a continuidade e a qualidade dos serviços de abastecimento de água e saneamento, num território exigente com mais de 1900km$^2$ e marcado por profundas assimetrias.

Os 12 meses de 2025 permitiram afirmar um modo próprio de fazer: mais integrado, mais rigoroso, mais transparente e mais próximo das pessoas. Estabilizaram-se equipas, reforçou-se a formação e consolidaram-se práticas internas que hoje permitem uma maior coesão organizacional e uma resposta mais eficaz aos desafios do território. Foi também o ano em que se reforçou a relação com os clientes, e se conseguiu ter mais capacidade de resposta, maior proximidade e uma crescente atenção às necessidades dos cidadãos.

Num tempo em que o escrutínio sobre os serviços públicos é maior e mais exigente, a APAL-SIM procurou afirmar-se também pela transparência, reforçando a disponibilização de informação, melhorando os seus canais de comunicação e promovendo uma relação mais aberta e informada com a comunidade.

Paralelamente e reconhecendo que a gestão do abastecimento e do saneamento é mais do que gerir as infraestruturas, investiu-se na consciência coletiva, desenvolveram-se iniciativas de sensibilização e envolvimento da população, promoveu-se uma cultura de responsabilidade partilhada na utilização de um recurso cada vez mais escasso e valioso.

Ao nível estratégico, 2025 permitiu ainda dar passos consistentes na preparação do futuro, com o desenvolvimento de projetos estruturantes, hoje com elevado grau de maturidade, que permitem à APAL-SIM aceder a financiamentos comunitários e a reforçar a sua capacidade de investimento e modernização.



APAL
Unidos pela Água. Comprometidos com o Futuro

Do ponto de vista financeiro, os resultados alcançados traduzem um percurso de equilíbrio e responsabilidade, num contexto ainda marcado por desafios estruturais e por um modelo em fase de consolidação. Estes resultados refletem uma gestão prudente, orientada para garantir a sustentabilidade da entidade e a continuidade do serviço público.

Temos plena consciência de que o caminho não está concluído.

Persistem desafios exigentes: a necessidade de modernização de infraestruturas, o combate às perdas de água, a eficiência energética, a adaptação às alterações climáticas, a harmonização de sistemas e tarifários, e a consolidação de um modelo financeiramente mais autónomo e resiliente. Mas é precisamente esta consciência que reforça a nossa determinação.

A APAL-SIM é hoje uma entidade mais preparada, mais estruturada e mais consciente do seu papel no território. Uma entidade que aprendeu a trabalhar em conjunto, que valoriza o conhecimento técnico, que respeita os princípios da transparência e que assume, com responsabilidade, a missão de garantir serviços públicos essenciais com qualidade, segurança e sustentabilidade.

Este Relatório de Gestão e Contas é, acima de tudo, o retrato de um ano de trabalho, de compromisso e de construção coletiva, um ano em que se consolidaram bases, se reforçaram capacidades e continuamente se prepara o futuro.

É com esse sentido de responsabilidade, mas também com confiança no caminho percorrido, que o Conselho de Administração apresenta este relatório.

Porque sabemos que o que está em causa são mais do que sistemas, infraestruturas ou indicadores – o que está em causa é a confiança das pessoas, a qualidade de vida das comunidades, o futuro de um território que escolheu trabalhar em união através da água.

A água sempre nos uniu e o desafio do nosso tempo é saber geri-la em conjunto.

Estamos cada vez mais **Unidos pela Água.**
Estamos cada vez mais **Comprometidos com o Futuro.**

Março, 2026

O Conselho de Administração da APAL-SIM
Águas Públicas em Altitude, Serviços Intermunicipalizados

---

*O acesso à água e a gestão da sua distribuição foi uma das grandes conquistas da Humanidade. (...) O segundo grande progresso dá-se com o tratamento da água para poder ser bebida em segurança pela população. (...) O estágio mais avançado das conquistas sobre a água define-se pela inovação tecnológica, pelo progresso que os cientistas estão a trazer à manipulação e optimização da água, enquanto recurso para a vida e para o desenvolvimento sócio-económico.*

---

In, O Uso da Água em Portugal: Olhar, Compreender e Actuar com os Protagonistas Chave
Fundação Calouste Gulbenkian, Março 2020

Enquadramento

# 1. Enquadramento

O exercício de 2025 corresponde ao primeiro ano completo de atividade da APAL-SIM e assume-se, conforme definido nas orientações estratégicas desta entidade, como um ano de construção, adaptação e consolidação progressiva do modelo de gestão intermunicipal.

Após o ano zero de 2024, marcado pela criação e instalação dos serviços, 2025 foi um ano exigente, no qual se procurou garantir o funcionamento regular dos sistemas, a integração de equipas, a harmonização de procedimentos e a estabilização dos processos técnicos, operacionais e financeiros.

Neste contexto, os resultados financeiros alcançados devem ser interpretados à luz desta fase de desenvolvimento, refletindo simultaneamente o aumento da capacidade de execução e os desafios próprios de uma estrutura em consolidação.

Em termos orçamentais, registou-se uma evolução positiva, com uma taxa de execução da receita de 86,38% e da despesa de 80,91%, bem como um elevado grau de concretização das Grandes Opções do Plano. Estes indicadores evidenciam um alinhamento crescente entre o planeamento e a atividade desenvolvida, traduzindo uma organização mais estável, mais previsível e mais capaz de responder às exigências do território.

O resultado líquido positivo alcançado no exercício reforça essa trajetória de equilíbrio, demonstrando a capacidade da APAL-SIM para assegurar o funcionamento dos serviços e responder às suas responsabilidades financeiras, mesmo num contexto ainda marcado por ajustamentos estruturais.

Não obstante esta evolução, importa reconhecer, com sentido de responsabilidade e transparência, que o modelo financeiro da entidade se encontra ainda em processo de estabilização. A estrutura da receita mantém uma dependência significativa de transferências e subsídios, e a relação entre receita e despesa reflete ainda o esforço necessário para consolidar a atividade, estruturar os serviços e responder às exigências operacionais de um sistema complexo e exigente.

Ao nível da tesouraria, os indicadores de liquidez evidenciam limitações na cobertura de obrigações de curto prazo, realidade que, sendo própria de uma fase de consolidação, exige um acompanhamento rigoroso e uma gestão prudente dos fluxos financeiros.

Esta situação é, no entanto, enquadrada por uma estrutura patrimonial globalmente equilibrada e por níveis de solvabilidade que asseguram a sustentabilidade da entidade no médio e longo prazo, permitindo encarar com confiança este modelo e a sua evolução.

Paralelamente à consolidação financeira, 2025 ficou também marcado por uma evolução significativa ao nível organizacional e operacional, mormente ao nível dos recursos humanos, onde se registou uma progressiva estabilização das equipas, acompanhada por um reforço da capacitação contínua e pela melhoria dos processos de comunicação interna, fatores determinantes para a coesão organizacional e para a qualidade do serviço prestado.

Na área comercial, verificou-se um aumento do número de clientes e uma maior capacidade de resposta às solicitações, refletindo não só a expansão da atividade, mas também um esforço de melhoria contínua na relação com os clientes e na eficiência dos serviços.

No domínio da transparência e da comunicação, reforçou-se a capacidade de disponibilização de informação e de abertura à comunidade, com destaque para a atualização mais regular dos canais digitais, nomeadamente do sítio institucional, contribuindo para uma relação mais próxima, informada e confiante com os cidadãos.

Destaca-se igualmente o investimento na sensibilização e no envolvimento da comunidade, através da criação de planos de intervenção orientados para a promoção de comportamentos mais responsáveis e para a valorização do recurso água, reforçando a dimensão pedagógica e cívica da atuação da APAL-SIM.

Ao nível estratégico, importa ainda referir o desenvolvimento de projetos com elevado grau de maturidade, preparados para avançar no curto prazo e para enquadramento em candidaturas a financiamento comunitário, o que constitui um passo fundamental para assegurar a capacidade de investimento e a sustentabilidade futura da entidade.

O exercício de 2025 confirma um percurso de desenvolvimento sustentado da APAL-SIM, marcado pelo reforço da capacidade de execução, pela consolidação progressiva da sua organização interna e pela afirmação de um modelo de gestão que, sendo exigente, se orienta por princípios de responsabilidade, transparência e compromisso com o serviço público.




# A APAL-SIM

# 2. A APAL-SIM

As Águas Públicas em Altitude, Serviços Intermunicipalizados (APAL-SIM) é uma entidade intermunicipal criada pelos municípios de Celorico da Beira, Guarda, Manteigas e Sabugal, com o objetivo de assegurar a gestão integrada do ciclo urbano da água, incluindo o abastecimento público, o saneamento de águas residuais urbanas e a drenagem de águas pluviais.

A sua constituição formal ocorreu a 19 de fevereiro de 2024, tendo iniciado atividade a 1 de junho do mesmo ano, resultando de uma estratégia conjunta dos municípios para promover maior eficiência, sustentabilidade e qualidade na prestação destes serviços essenciais.

A criação da APAL-SIM enquadra-se no quadro legal das competências municipais no setor da água, nomeadamente:

- Regime Jurídico das Autarquias Locais
- Regime dos Serviços Municipais de Abastecimento de Água e Saneamento
- Regime da Atividade Empresarial Local

O Acordo de Parceria Intermunicipal constitui a base da criação da APAL-SIM, estabelecendo as condições de cooperação entre os municípios fundadores. Este acordo define:

- A criação de um sistema intermunicipal para gestão dos serviços de água, saneamento e águas pluviais
- A afetação gratuita das infraestruturas municipais existentes à nova entidade
- A responsabilidade da APAL-SIM pela manutenção, conservação e gestão desses ativos
- A obrigação de inventariação e atualização periódica do património afeto
-

A APAL-SIM tem um modelo de gestão intermunicipal com autonomia técnica, administrativa e financeira, que permite ganhos de escala e maior capacidade de investimento e gestão. A sua atividade rege-se pelos princípios da universalidade e igualdade de acesso, da continuidade e qualidade do serviço, da proteção da saúde pública e do ambiente, da transparência e eficiência na gestão, da equidade tarifária e da solidariedade económico-social, promovendo a melhoria contínua e o desenvolvimento sustentável.

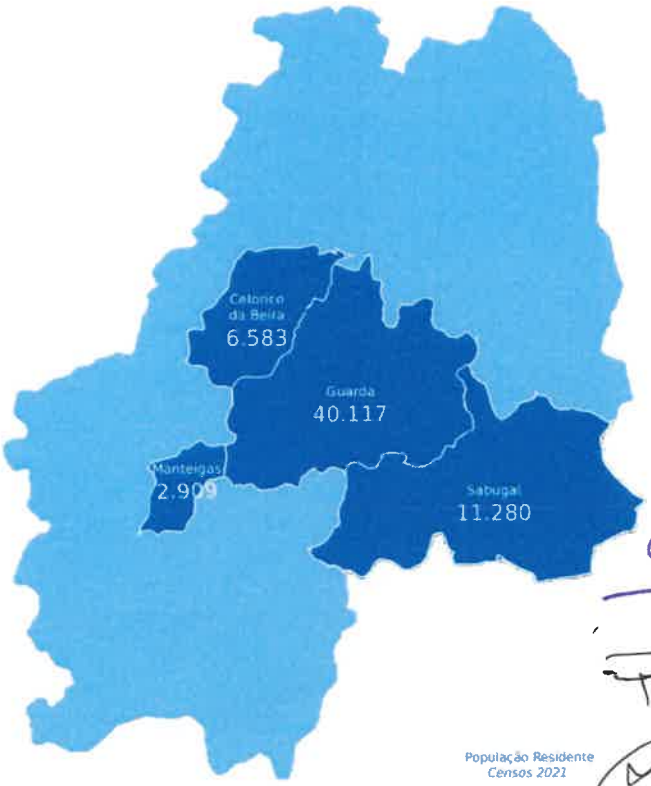


O Gráfico representa a população da área geográfica da APAL-SIM no enquadramento do território Comunidade Intermunicipal da Região Beiras e Serra da Estrela.

População Residente
*Censos 2021*

## 2.1. Missão, Visão e Valores

### Missão

Assegurar a gestão integrada e sustentável dos serviços públicos de abastecimento de água, saneamento de águas residuais e drenagem pluvial nos municípios de Celorico da Beira, Guarda, Manteigas e Sabugal, garantindo a continuidade, a qualidade e a segurança dos serviços prestados às populações.

Desenvolver a atividade com elevados padrões de exigência, pautados pela responsabilidade ambiental, financeira e social, contribuindo para a valorização do território, a proteção dos recursos hídricos e a melhoria da qualidade de vida das comunidades.

### Visão

Afirmar-se como uma entidade de referência na gestão intermunicipal dos serviços de água e saneamento, assente em princípios de eficiência, inovação e sustentabilidade.

Promover uma gestão moderna e integrada dos recursos hídricos, orientada para a melhoria contínua dos serviços, para a proximidade ao cidadão e para a construção de soluções resilientes que respondam aos desafios ambientais, climáticos e territoriais do futuro.

### Valores

**Serviço Público e Compromisso com o Interesse Coletivo**
Garantir serviços essenciais com qualidade, continuidade e equidade, colocando sempre as pessoas e o território no centro da ação.

**Transparência e Rigor**
Assegurar uma gestão clara, responsável e fundamentada, promovendo a confiança, o escrutínio e a boa utilização dos recursos públicos.

**Eficiência e Sustentabilidade**
Gerir os recursos de forma responsável, equilibrando o desempenho operacional, a sustentabilidade financeira e a proteção ambiental.

**Qualidade e Inovação**
Promover a melhoria contínua em todas as áreas de atuação, valorizando o conhecimento, a qualificação, a modernização dos processos e a adoção de soluções inovadoras.

**Ética e Integridade**
Atuar com independência, isenção e respeito pelos princípios legais e institucionais, garantindo uma conduta íntegra em todas as áreas.

**Cooperação e Proximidade**
Valorizar o trabalho em rede entre municípios e a relação próxima com os cidadãos, promovendo a participação e a confiança.

## 2.2. Órgãos

A gestão da APAL-SIM é assegurada por um Conselho de Administração que é constituído por um presidente e dois vogais e cuja nomeação é efetuada por deliberação com maioria qualificada de três quartos, ponderada pela população dos municípios participantes.

Cada câmara municipal designa os respetivos membros dos órgãos da APAL-SIM, sendo o mandato do Conselho de Administração de três anos.

**Sérgio Fernando da Silva Costa**
**Presidente do Conselho de Administração**
Presidente da Câmara Municipal da Guarda

**Carlos Manuel da Fonseca Ascensão**
**Vogal do Conselho de Administração**
Presidente da Câmara Municipal de Celorico da Beira

**Vítor Manuel Dias Proença**
**Vogal do Conselho de Administração**
Presidente da Câmara Municipal do Sabugal

## 2.3. Estrutura Organizativa

O Regulamento n.º 1080/2024 define a estrutura orgânica e o modelo de funcionamento dos serviços da APAL-SIM, estabelecendo um quadro organizacional orientado para a eficiência, a qualidade do serviço público e a prossecução dos objetivos estratégicos da entidade.

A organização assenta numa estrutura hierarquizada, composta por unidades orgânicas flexíveis, designadamente divisões e serviços, assegurando a articulação entre funções de planeamento, execução e controlo. Este modelo visa reforçar a eficácia operacional, a racionalização de recursos e a capacidade de resposta às necessidades dos municípios participantes e dos clientes.

No plano funcional, os serviços podem estruturar-se em três grandes áreas funcionais complementares:

- Área Operacional, responsável pela exploração e gestão corrente dos sistemas de abastecimento de água, saneamento de águas residuais e drenagem de águas pluviais, bem como pela manutenção, reabilitação e valorização das infraestruturas, assegurando a continuidade, fiabilidade e qualidade do serviço;
- Área de Apoio ao Cliente, vocacionada para o atendimento, gestão contratual, faturação e relacionamento com os clientes, promovendo a proximidade, a transparência e a qualidade do serviço prestado;
- Área Administrativa e Financeira, responsável pela gestão económico-financeira, contratação pública, contabilidade, tesouraria e apoio administrativo, garantindo o cumprimento das obrigações legais e a sustentabilidade da entidade.

Para além destas áreas estruturantes, a APAL-SIM integra funções de natureza transversal, designadamente nas áreas da comunicação, dos sistemas de informação e do apoio jurídico, que asseguram o suporte técnico, estratégico e operacional ao funcionamento global da organização. São funções que desempenham um papel determinante na consolidação institucional da entidade, contribuindo para a modernização dos serviços, para o reforço da transparência e da relação com os cidadãos, para a conformidade legal e para a melhoria contínua dos processos internos.

O regulamento estabelece ainda as competências das chefias intermédias, às quais cabe a coordenação das equipas, a gestão de recursos humanos e materiais, a implementação das orientações estratégicas definidas pelo Conselho de Administração e a monitorização do desempenho das respetivas unidades.

A atuação dos serviços rege-se por princípios de legalidade, transparência, responsabilidade, eficiência e melhoria contínua, com especial enfoque na proteção da saúde pública, do ambiente e na satisfação dos clientes e utilizadores.

Em termos globais, o modelo organizacional adotado visa assegurar uma gestão integrada e sustentável dos sistemas sob responsabilidade da APAL-SIM, promovendo a otimização dos recursos, a inovação e a criação de valor para os Municípios Participantes.

Entendem-se as seguintes unidades e subunidades orgânicas como:

- Divisão: Unidade orgânica de carácter flexível com atribuições de âmbito operativo e instrumental, integradas numa mesma área funcional, constituindo-se, fundamentalmente, como unidade técnica de organização, execução e controlo de recursos e atividades, dirigida por um Chefe de Divisão.
- Unidade: Unidade orgânica de 3º Grau de carácter flexível, com atribuições que podem variar entre o planeamento e direção, de âmbito operativo e instrumental e de natureza técnica e administrativa, dirigida por um Chefe da Unidade.
- Secção: Subunidade orgânica, de carácter flexível, que agrega atividades de natureza de aplicação de métodos e processos, essencialmente de carácter técnico, com base em diretrizes bem definidas e instruções gerais, nas áreas comuns e instrumentais e nos vários domínios de atuação dos órgãos e serviços, dirigida por um Coordenador Técnico.
- Serviço: Subunidade orgânica, de carácter flexível, que agrega atividades de natureza de aplicação de métodos e processos, essencialmente de carácter técnico, com base em diretrizes bem definidas e instruções gerais, nas áreas comuns e instrumentais e nos vários domínios de atuação dos órgãos e serviços.

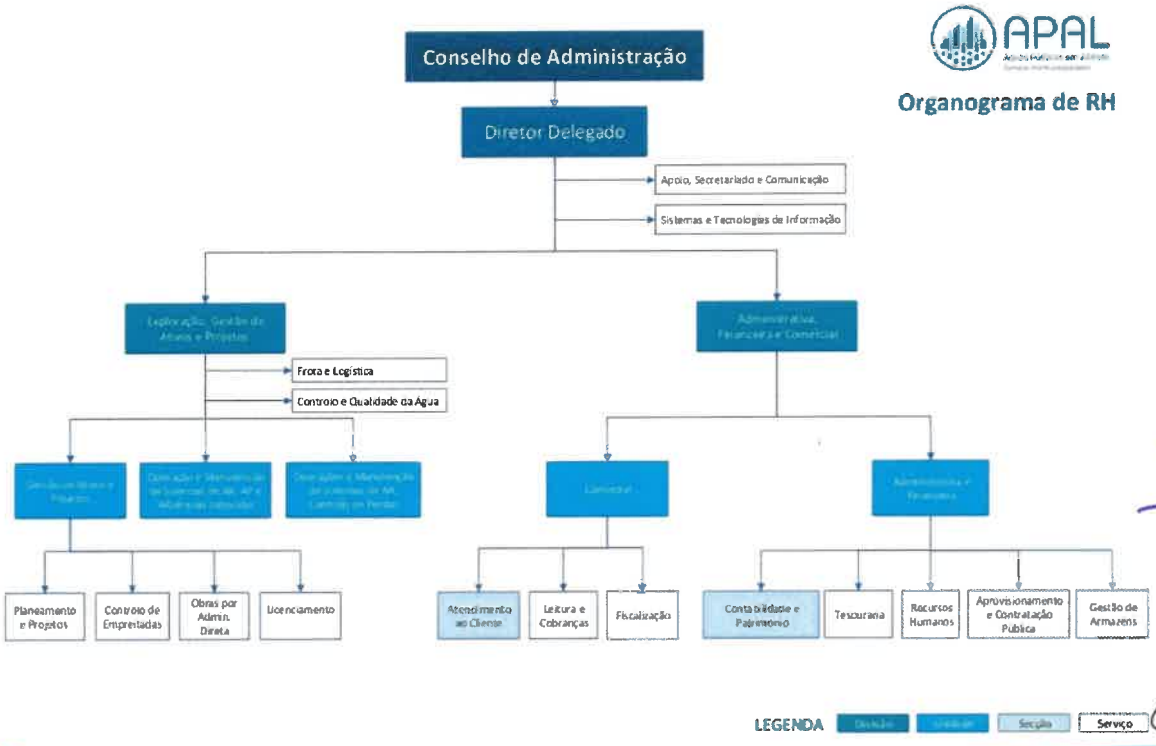

## 2.4. Cadeia de Valor

Representação Gráfica da Cadeia de Valor da APAL-SIM

Nos termos previstos no Acordo de Parceria e em conformidade com o artigo 2.º do Decreto-Lei n.º 194/2009, de 20 de agosto, na sua redação atual, compete à APAL-SIM, em regime de exclusividade territorial, a prestação dos serviços de abastecimento público de água para consumo humano, saneamento de águas residuais urbanas e gestão de águas pluviais.

Estes serviços integram um conjunto de atividades interdependentes que, de forma articulada, asseguram a gestão do ciclo urbano da água, desde a origem do recurso até à sua devolução ao meio ambiente, incluindo a valorização de subprodutos resultantes da atividade.

Neste contexto, a cadeia de valor da APAL-SIM estrutura-se de forma integrada, contemplando as seguintes etapas principais:

- **Planeamento e gestão do recurso hídrico**, que assegura a definição de estratégias de utilização sustentável, tendo em consideração os desafios associados às alterações climáticas e à resiliência dos sistemas;
- **Captação e produção de água para consumo humano**, incluindo os processos de tratamento e controlo de qualidade, garantindo o cumprimento dos requisitos legais aplicáveis;
- **Transporte e armazenamento**, através de sistemas de adução, reservatórios e estações elevatórias, assegurando a disponibilidade e fiabilidade do serviço;
- **Distribuição e gestão da rede**, incluindo a monitorização, operação e manutenção das infraestruturas, com especial enfoque na redução de perdas de água e na eficiência operacional;

- **Consumo e relação com o cliente**, abrangendo a medição, faturação e atendimento, garantindo a proximidade com os clientes e a qualidade do serviço prestado;
- **Recolha e transporte de águas residuais urbanas**, assegurando o encaminhamento adequado dos efluentes, com controlo das afluências indevidas;
- **Tratamento e rejeição de águas residuais**, garantindo a proteção dos meios recetores e o cumprimento das normas ambientais;
- **Valorização e reutilização**, promovendo a economia circular, através da reutilização de água tratada e da gestão adequada de subprodutos.

Estas atividades incluem a operação, manutenção e conservação das infraestruturas, instalações e equipamentos afetos aos sistemas, e também a sua construção, renovação e reabilitação, em toda a área de intervenção dos municípios participantes.

De forma transversal a toda a cadeia de valor, assumem particular relevância:

- a digitalização e monitorização dos sistemas, através da implementação de soluções de telegestão e telemetria;
- a gestão patrimonial das infraestruturas, suportada por sistemas de informação e cadastro atualizado;
- e a promoção da eficiência hídrica e energética, com vista à otimização dos recursos e à sustentabilidade dos serviços.

A cadeia de valor é ainda suportada por atividades de apoio essenciais, designadamente ao nível dos recursos humanos, contratação pública, gestão financeira, comunicação e transparência, que asseguram o adequado funcionamento da organização.

Esta abordagem integrada permite à APAL-SIM reforçar a eficiência operacional, melhorar a qualidade do serviço prestado e responder de forma estruturada aos principais desafios do setor, nomeadamente a redução de perdas de água, o controlo de afluências indevidas, a transição digital e a adaptação às alterações climáticas.

## Sistemas de abastecimento de água

O serviço de abastecimento de água rege-se pelo Regulamento n.º 1042/2024, que define as regras de funcionamento, bem como as responsabilidades e os direitos dos clientes e utilizadores, em conformidade com a legislação nacional e europeia aplicável. Este regulamento insere-se no quadro institucional de gestão sustentável dos recursos hídricos, previsto na Lei da Água (Lei n.º 58/2005, de 29 de dezembro, na sua redação atual).

A qualidade da água para consumo humano é garantida pelo cumprimento rigoroso do Decreto-Lei n.º 69/2023, de 21 de agosto, que representa uma evolução muito significativa do quadro legislativo em Portugal.

Os **sistemas de abastecimento de água** caracterizam-se, genericamente, pelos seguintes ativos:

| Município | Captações | Pequenas instalações de tratamento de água | Reservatórios | EEAA | Condutas (km) |
|---|---|---|---|---|---|
| Celorico da Beira | 17 | 13 | 25 | 4 | 188,2 |
| Guarda | 19 | 15 | 35 | 7 | 451,8 |
| Manteigas | 1 | 1 | 1 | - | 60,5 |
| Sabugal | 6 | 6 | 19 | 10 | 397,7 |
| | 43 | 35 | 80 | 21 | 1098,2 |

## Sistemas de saneamento de águas residuais

O quadro legal português aplicável à recolha e tratamento de águas residuais urbanas inclui, designadamente, o Decreto-Lei n.º 152/97, de 19 de junho, que transpõe a Diretiva 91/271/CEE, e a Lei n.º 58/2005, de 29 de dezembro (Lei da Água), que estabeleceu as bases para a reformulação do regime de utilização dos recursos hídricos, posteriormente concretizada pelo Decreto-Lei n.º 226-A/2007, de 31 de maio.

Os sistemas de recolha de águas residuais integram ramais domiciliários destinados a encaminhar as águas residuais provenientes de habitações, estabelecimentos comerciais, unidades industriais devidamente autorizadas e outras origens admissíveis para a rede pública de coletores, assegurando o seu transporte subsequente para tratamento em instalações adequadas, designadamente Estações de Tratamento de Águas Residuais (ETAR).

Nas ETAR, as águas residuais são submetidas a processos de tratamento que permitem corrigir as suas características físicas, químicas e microbiológicas, de modo a satisfazer as exigências do meio recetor e, quando aplicável, a sua reutilização segura. O tratamento de grande parte dos efluentes recolhidos pela rede pública abrangida pela área de intervenção da APAL-SIM é realizado nas ETAR sob a responsabilidade da entidade gestora da alta, a Águas do Vale do Tejo.

Os **sistemas de saneamento de águas residuais** caracterizam-se, genericamente, pelos seguintes ativos:

| Município | ETAR | FSC | EEAR | Coletores (km) |
|---|---|---|---|---|
| Celorico da Beira | 12 | 36 | 2 | 110,2 |
| Guarda | 3 | 12 | 13 | 279,1 |
| Manteigas | - | - | - | 41,8 |
| Sabugal | 6 | 3 | 12 | 309,6 |
| | 21 | 51 | 27 | 740,7 |

**Legenda**: ETAR - Estação de Tratamento de Águas Residuais | FCS – Fossa Sética Coletiva | EEAR – Estação Elevatória Águas Residuais

## 2.5. Partes Interessadas

A APAL-SIM tem plena consciência das suas responsabilidades enquanto entidade gestora de serviços públicos essenciais, diretamente ligados à qualidade de vida, à saúde pública e ao bem-estar das populações.

Neste contexto, reconhece a importância de identificar, compreender e valorizar as necessidades, expectativas e contributos dos diferentes parceiros e intervenientes que, de forma direta ou indireta, influenciam o desempenho da sua atividade e a concretização da sua missão.

A atuação da APAL-SIM desenvolve-se, assim, em permanente articulação com um conjunto alargado de partes interessadas, cuja relação se estrutura numa lógica de proximidade, responsabilidade e criação de valor para o território, designadamente:

- **Municípios associados** (Celorico da Beira, Guarda, Manteigas e Sabugal), enquanto entidades fundadoras e principais parceiros institucionais;
- **Clientes, munícipes, utilizadores dos serviços**, enquanto destinatários diretos do serviço público de abastecimento de água e saneamento;
- **Trabalhadores e equipas internas e famílias**, enquanto elementos centrais na operacionalização, qualidade e continuidade do serviço;
- **Entidades reguladoras e de supervisão**, com destaque para a ERSAR – Entidade Reguladora dos Serviços de Águas e Resíduos;
- **Fornecedores e prestadores de serviços**, que asseguram o fornecimento de bens, serviços e soluções técnicas indispensáveis ao funcionamento dos sistemas;
- **Entidades do setor da água e saneamento**, com as quais se promovem sinergias, partilha de conhecimento e boas práticas;

- **Entidades governamentais e administração pública**, nomeadamente organismos da administração central e regional com competências no setor da água, ambiente e financiamento;
- **Entidades financiadoras e programas de apoio**, incluindo fundos comunitários e instrumentos de financiamento nacionais e europeus;
- **Comunidade local e sociedade civil**, incluindo associações, instituições de ensino, e demais organizações com impacto no território;
- **Órgãos de comunicação social**, enquanto veículos de informação e ligação à comunidade.

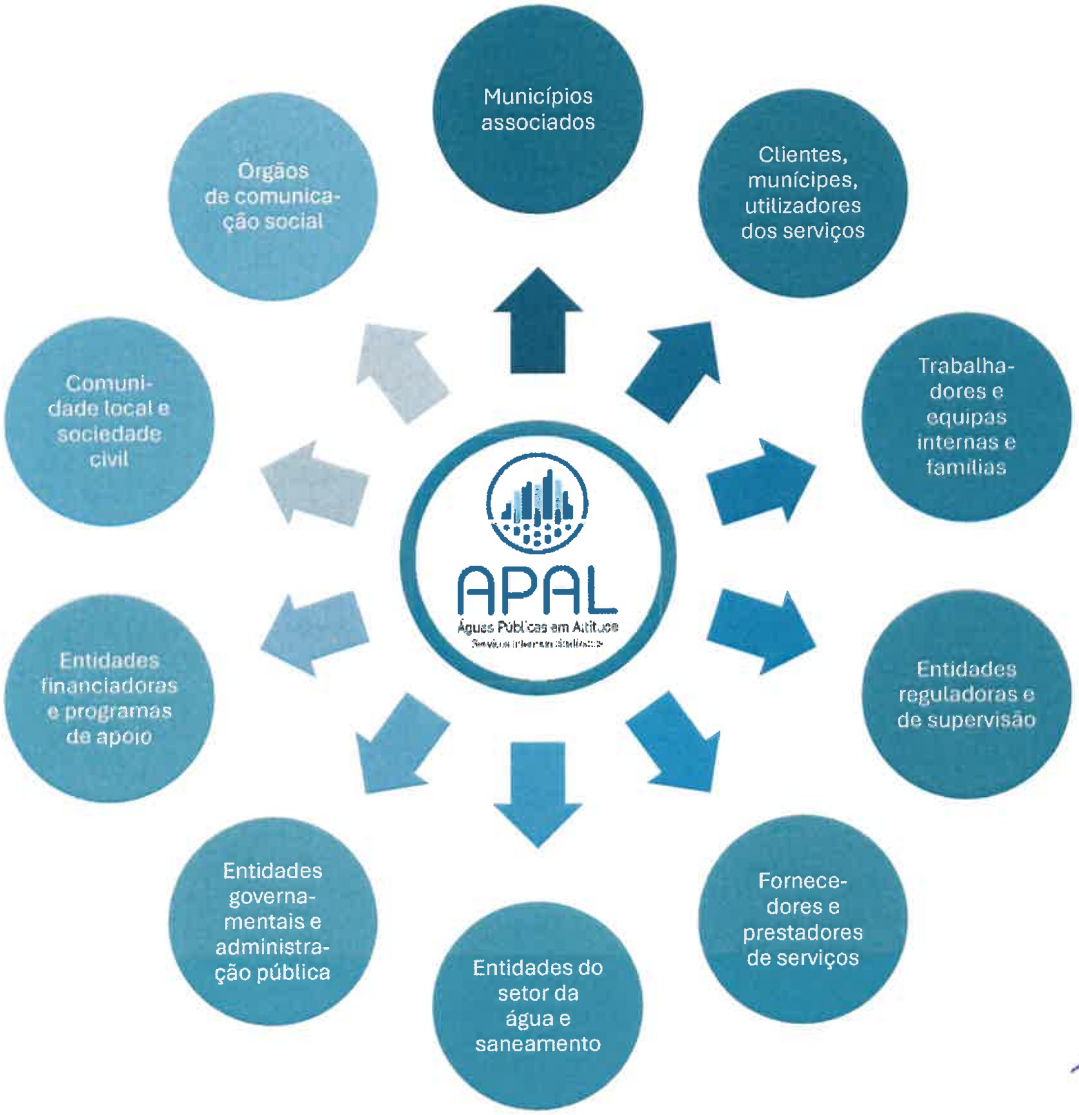

# O Negócio

# 3. O NEGÓCIO

Num contexto económico, financeiro e social cada vez mais exigente, a gestão dos serviços públicos de água e saneamento enfrenta desafios crescentes que exigem novas abordagens, maior capacidade de adaptação e uma visão integrada do território.

Neste enquadramento, a APAL-SIM afirma-se como um modelo de gestão assente na cooperação intermunicipal, na partilha de responsabilidades e na otimização de recursos, promovendo soluções mais eficientes, sustentáveis e ajustadas à realidade dos municípios que integra. A consolidação deste modelo pressupõe não apenas a gestão eficiente dos ativos e infraestruturas, mas também a capacidade de inovar, estabelecer parcerias estratégicas e envolver ativamente os cidadãos.

A resposta aos desafios atuais passa igualmente por uma atuação proativa face às alterações climáticas, pela integração da gestão das águas residuais e pluviais, pela incorporação de princípios de economia circular e pelo reforço contínuo da qualificação e profissionalização do setor.

## 3.1. Regulação do Setor

O enquadramento da gestão dos recursos hídricos assenta na Diretiva Quadro da Água, transposta para o ordenamento jurídico nacional pela Lei da Água (Lei n.º 58/2005, de 29 de dezembro), constituindo o principal referencial estratégico e normativo do setor.

A evolução do setor em Portugal tem sido orientada por sucessivos instrumentos de planeamento, destacando-se atualmente o Plano Estratégico para o Abastecimento de Água e Gestão de Águas Residuais e Pluviais 2030 (PENSAARP 2030), aprovado em fevereiro de 2024. Este plano define as principais orientações estratégicas até 2030, promovendo a convergência de esforços entre entidades gestoras e reforçando a necessidade de modelos de gestão mais eficientes, sustentáveis e com maior escala.

Entre os principais objetivos definidos destacam-se:

- a sustentabilidade económica e financeira dos serviços, suportada por estruturas tarifárias adequadas;
- a redução de perdas de água e a melhoria da eficiência dos sistemas;
- a reabilitação e modernização de infraestruturas;
- a melhoria da qualidade das massas de água;

a promoção de economias de escala através da agregação de sistemas.

O Relatório Anual dos Serviços de Águas e Resíduos em Portugal (RASARP 2025) evidencia, igualmente, um conjunto de desafios estruturais que a APAL-SIM assume como prioritários, designadamente a necessidade de reforço do investimento na reabilitação de redes, a redução da água não faturada, a melhoria da eficiência energética e o controlo das descargas e afluências indevidas, bem como o permanente esforço na adaptação técnica e organizacional às alterações climáticas e à maior eficiência da economia circular.

No decurso de 2025, a APAL-SIM assegurou o cumprimento das suas obrigações perante a ERSAR, quer ao nível da regulação económica, quer da qualidade de serviço, encontrando-se em desenvolvimento os processos de reporte e validação de informação.

## 3.2. Objetivos Estratégicos

A atuação da APAL-SIM rege-se pelos princípios estabelecidos no artigo 5.º do Decreto-Lei n.º 194/2009, de 20 de agosto, na sua redação atual, dos quais se destacam a universalidade no acesso, a qualidade do serviço, a transparência, a proteção da saúde pública e do ambiente, a eficiência na utilização dos recursos e a promoção da coesão territorial.

A definição do modelo de gestão intermunicipal resultou de um processo estruturado de avaliação estratégica, que concluiu pela adequação da gestão direta através de serviços Intermunicipalizados, enquanto solução mais equilibrada em termos de custo, qualidade e sustentabilidade.

Neste âmbito, a APAL-SIM assume um conjunto de prioridades estratégicas para o período 2024–2038, destacando-se:

- a consolidação da estrutura organizacional e das competências internas;
- a execução do plano de investimentos e a gestão rigorosa dos recursos financeiros;
- a harmonização e sustentabilidade dos tarifários;

- o reforço da monitorização e controlo operacional;
- a redução de perdas de água e de afluências indevidas;
- a melhoria contínua da qualidade do serviço prestado;
- a implementação de sistemas de gestão patrimonial e manutenção preventiva;
- o cumprimento dos referenciais definidos pela entidade reguladora;
- a promoção de ações de sensibilização e educação ambiental.

## 3.3. Recursos Humanos e Capacitação Organizacional

A consolidação da APAL-SIM enquanto entidade intermunicipal tem sido acompanhada por um processo progressivo de estruturação e reforço da sua organização interna, assumindo os recursos humanos um papel central na garantia da qualidade, continuidade e eficiência do serviço público prestado.

Ao longo de 2025, verificou-se uma evolução significativa na estabilização das equipas, na definição de funções e na organização dos serviços, refletindo um percurso de crescimento sustentado e de afirmação institucional. Este processo tem sido acompanhado pela abertura de procedimentos concursais e pela integração progressiva de trabalhadores, assegurando a internalização de competências essenciais ao funcionamento da entidade.

Paralelamente, tem sido desenvolvido um esforço contínuo de capacitação organizacional, assente na realização regular de reuniões internas de articulação e acompanhamento, que permitem reforçar a comunicação interna, alinhar procedimentos e consolidar uma cultura organizacional comum. A estas iniciativas acrescem ações de formação e sensibilização dirigidas aos trabalhadores, com enfoque na segurança, na qualidade do serviço, na eficiência operacional e na valorização do recurso água.

A APAL-SIM mantém igualmente o compromisso com políticas de valorização dos trabalhadores, promovendo a igualdade de oportunidades, a qualificação contínua e condições de trabalho seguras. Neste âmbito, foram assegurados os equipamentos de proteção individual e implementadas medidas de segurança e saúde no trabalho, em conformidade com o enquadramento legal aplicável.

Importa ainda destacar a celebração do Acordo Coletivo de Entidade Empregadora Pública (ACEP) com o STAL, instrumento que reforça a estabilidade laboral, promove melhores condições de trabalho e contribui para a motivação e valorização dos trabalhadores, fatores essenciais para a qualidade do serviço público.

*Número de Funcionárias e Funcionários*

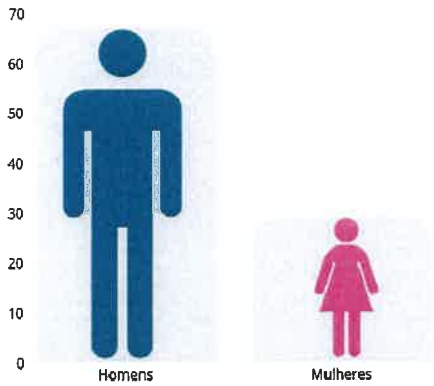


Fonte: Balanço Social APAL-SIM 2024

| Homens | Mulheres | Total |
|---|---|---|
| 67 | 29 | 96 |

*Média etária de Funcionárias e Funcionários*

| Médias Etárias | |
|---|---|
| Homens | 48,7 |
| Mulheres | 48,0 |

Fonte: Balanço Social

**Médias etárias**

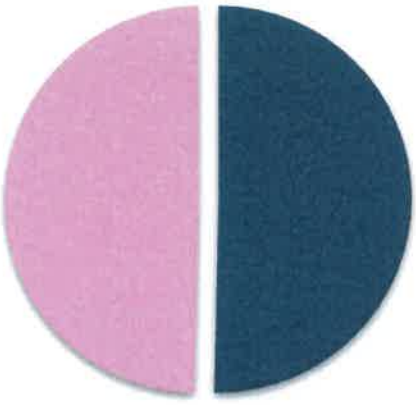

■ Homens ■ Mulheres

As médias etárias são muito próximas, com os homens ligeiramente mais velhos em média (+0,7 anos), o que indica uma distribuição etária bastante equilibrada entre géneros.

*Habilitações dos Trabalhadores APAL-SIM*

| Escolaridade | Homens | Mulheres | TOTAL |
|---|---|---|---|
| 4 anos | 7 | 0 | 7 |
| 6 anos | 4 | 1 | 5 |
| 9º ano | 24 | 4 | 28 |
| 11º ano | 2 | 0 | 2 |
| 12º anos | 21 | 8 | 29 |
| Bacharelato | 0 | 1 | 1 |
| Licenciatura | 9 | 14 | 23 |
| Mestrado | 0 | 1 | 1 |

Fonte: Balanço Social

## 3.4. Contratação Pública

A contratação pública de bens, serviços e empreitadas essenciais à atividade do setor da água enfrenta desafios particularmente exigentes, resultantes da necessidade de conciliar o cumprimento das obrigações do CCP - Código dos Contratos Públicos (Decreto-Lei n.º 18/2008, de 29 de janeiro) com a continuidade, a qualidade e a fiabilidade de serviços que têm natureza crítica e carácter de monopólio natural. Neste setor, a aplicação do regime dos setores especiais acrescenta complexidade jurídica e procedimental, ao mesmo tempo que a regulação da ERSAR impõe requisitos de eficiência, equilíbrio económico-financeiro, proteção do cliente/utilizador e qualidade do serviço. Neste contexto, os principais trade-off situam-se entre preço e qualidade, rapidez e concorrência, e sustentabilidade e acessibilidade tarifária, exigindo às entidades gestoras uma gestão contratual tecnicamente rigorosa, transparente e alinhada com as necessidades operacionais do serviço público.

Apesar da evolução significativa ao nível organizacional e operacional, nomeadamente em termos da estabilização dos recursos humanos e do reforço da sua capacitação, a APAL-SIM prosseguiu a sua atividade no domínio da contratação pública, assegurando a aquisição de bens, serviços e empreitadas indispensáveis ao cumprimento das suas atribuições. Esta estratégia permitiu complementar as competências internas com a especialização técnica e operacional de entidades externas, otimizando a execução de investimentos críticos e a manutenção contínua das infraestruturas de abastecimento de água e saneamento. Assim, garantiu-se a continuidade e a qualidade do serviço público prestado aos municípios abrangidos, em estrita observância dos princípios de transparência e eficiência preconizados no Código dos Contratos Públicos e na regulação da ERSAR.

### Aquisição de Bens e Serviços

No âmbito da atividade desenvolvida pela APAL-SIM em 2025, as aquisições e contratações foram padronizadas de acordo com os objetos contratuais, que refletem a natureza multidisciplinar das operações e o suporte essencial ao funcionamento dos serviços de abastecimento de água e saneamento, destacando-se as seguintes rúbricas principais:

a) Mobilidade, operação, manutenção e consumíveis

| | | | | | |
|---|---|---|---|---|---|
| Frota elétrica/ combustão | Abastecimento de energia | Operação e manutenção de sistemas de água e águas residuais | Serviços de reparação e manutenção | Contadores de água e medidores de caudal | Equipamentos medição e monitorização/ datalogger |
| Produtos químicos e meios filtrantes | Controlo analítico água e águas residuais | Pequenas obras de construção | Pavimentação e reposição de pavimentos | Máquinas e equipamentos | Material, peças, acessórios e ferramentas |

b) Recursos humanos, serviços de suporte logístico e especializados

| | | | | | |
|---|---|---|---|---|---|
| Serviços de segurança e saúde no trabalho | Vestuário de trabalho e equipamentos de proteção individual | Serviços de filmagem, limpeza e desobstrução de coletores | Serviços especializados - máquinas, manobradores | Seguro de acidentes de trabalho | Seguros automóveis |
| Ações de formação, sensibilização e seminários | Mobiliário de escritório para postos de trabalho | Serviços de limpeza e manutenção das instalações | Serviços públicos - distribuição de água | Serviços especilizados - geotécnicos, produção gráfica e documental | Acessoria especializada e consultoria |

c) Sistemas de informação e tecnologias digitais

| | |
|---|---|
| Pacotes de software e sistemas de informação | Aquisição e renovação de licenças microsoft/ contas e-mail profissional |
| Serviços de assistência técnica/ backups/ website | Serviços de comunicação e de transmissão de dados |

## Empreitadas de obras públicas

As empreitadas de obras públicas constituem um pilar estratégico na atividade da APAL-SIM, abrangendo intervenções essenciais na rede de abastecimento de água e saneamento. Estas obras asseguram a expansão, reabilitação e modernização das infraestruturas.

Representam um investimento estrutural de médio e longo prazo, alinhado com as diretrizes para o desenvolvimento sustentável dos serviços de abastecimento de água e saneamento, no propósito do cumprimento dos objetivos nacionais de eficiência hídrica e transição climática.

A APAL-SIM determina a prioridade das suas empreitadas com base nos seguintes objetivos:

- **Reabilitação de redes antigas** - Substituição de tubagens degradadas para redução de perdas de água e aumento da fiabilidade;
- **Eliminação de afluências indevidas** – Intervenções para eliminação de ligações ilegais e infiltrações pluviais;
- **Novas ligações e extensões** - Aumento da cobertura dos serviços e extensão da rede para novas áreas;
- **Reabilitação de reservatórios** - Intervenções estruturais para segurança e qualidade do abastecimento de água;
- **Obras de resiliência** - Infraestruturas menos vulneráveis a eventos extremos.

Destacam-se as principais empreitadas de obras públicas contratualizadas pela APAL-SIM ao longo de 2025:

**EOP - EMPREITADAS DE OBRAS PÚBLICAS**

- EOP "Execução de infraestruturas para órgãos hidráulicos, beneficiação de condutas e reposição de revestimentos em pavimentos"
- EOP "Prolongamento das redes de infraestruturas hidráulicas em freguesias rurais da Guarda
- EOP de "Prolongamento da rede de abastecimento de água em Vila Fernando - Guarda"
- EOP "Ampliação da rede de água e saneamento (Aldeia da Ponte - Rua do Rincão)"
- EOP "Execução de rede de drenagem de água residuais domésticas em Quinta de Baixo, freguesia de Vila Fernando, concelho da Guarda"
- EOP "Substituição de troços de coletores de águas residuais domésticas e prolongamento de conduta de abastecimento de água em arruamentos do concelho da Guarda"
- EOP "Execução de infraestruturas para órgãos hidráulicos, beneficiação de condutas e reposição de revestimentos em pavimentos no concelho de Manteigas e freguesias de Benespera, Vela, Gonçalo e Valhelhas do concelho da Guarda"
- EOP "Prolongamento das infraestruturas hidráulicas em Avelãs da Ribeira e Quinta do Calvário na Sequeira"
- EOP de "Execução de rede de drenagem de águas residuais domésticas em Cairrão – Vila Garcia"

**ANO 2025**

## 3.5. Acesso a Fundos Comunitários

O crescimento do setor intermunicipal de abastecimento de água e saneamento de águas residuais é uma condição imperativa para o acesso a fundos comunitários em Portugal. Esta agregação promove economias de escala, otimiza uma gestão integrada, assegura transparência, eficácia e conformidade com normas técnicas e regulamentares, promovendo investimentos sustentáveis.

A estrutura intermunicipal é uma condição imperativa para aceder a financiamentos europeus, que apoiam a eficiência hídrica e a redução de perdas. Projetos conjuntos permitem candidaturas mais competitivas, com maior elegibilidade para subsídios que reforçam infraestruturas essenciais nos municípios envolvidos.

A resposta aos desafios das alterações climáticas, ao controlo de poluentes emergentes, à promoção da circularidade e à valorização ambiental e territorial dos serviços obriga a APAL-SIM a implementar ações estruturantes e continuadas, alinhadas com as melhores práticas de sustentabilidade.

A União Europeia alavancou estes esforços através de oportunidades de financiamento para projetos em vertentes como a gestão da água e a ação climática.

## Reforço do Fundo Ambiental

O Fundo Ambiental financia projetos alinhados com os objetivos nacionais e internacionais de sustentabilidade, abrangendo alterações climáticas, energias renováveis, eficiência energética, recursos hídricos, resíduos, biodiversidade, economia circular e gestão florestal. Portugal comprometeu-se com a neutralidade carbónica até 2050, promovendo a descarbonização como objetivo transversal à sociedade.

Em alinhamento com as políticas e metas ambientais, também a APAL-SIM vincula o seu compromisso com a saúde do planeta a uma gestão eficiente e responsável dos recursos associados à sua atividade, valorizando o território e contribuindo para a preservação dos ecossistemas. Neste quadro, promove um modelo de economia circular, orientado para a transição ambiental e industrial, apostando em soluções tecnológicas mais avançadas, de qualidade e inovação, com especial enfoque na digitalização do ciclo da água. Paralelamente, assume como prioridade a redução do consumo de energias fósseis não renováveis, contribuindo para a diminuição das emissões de gases com efeito de estufa e para a mitigação das alterações climáticas, fenómenos que agravam os riscos de escassez de um recurso natural essencial à vida. Neste enquadramento e decorrente do processo de constituição da APAL-SIM foram identificados projetos elegíveis ao Fundo Ambiental, sistematizados numa candidatura submetida em abril de 2025 ao Ministério do Ambiente e Energia, organizada nos seguintes eixos temáticos:

- Software de apoio à gestão
- Sistemas de telemetria
- Eficiência das redes de água e águas residuais
- Eficiência energética de edifícios
- Frota empresarial
- Equipamento informático e comunicações
- Estudos, projetos e reabilitação de infraestruturas

## Instrumentos de Desenvolvimento Territorial

Os Pactos para o Desenvolvimento e Coesão Territorial (PDCT) são instrumentos chave implementados pelas Comunidades Intermunicipais para promover a programação supramunicipal e a articulação intermunicipal, ancorados nas Estratégias Integradas de Desenvolvimento Territorial (EIDT). Também em 2025, estes pactos impulsionaram investimentos cofinanciados por fundos europeus no âmbito do Portugal 2030, nomeadamente na região Centro.

Os Investimentos Territoriais Integrados (ITI) combatem desequilíbrios regionais à escala NUTS III, potenciando recursos locais em projetos de água, saneamento e outras áreas prioritárias.

Neste contexto e no âmbito da cabimentação negociada pelos Municípios com a CIM Beiras e Serra da Estrela, a APAL-SIM encontra-se a preparar candidaturas ao Aviso CENTRO2030-2024-54, que financia investimentos prioritários no Ciclo Urbano da Água em baixa, abrangendo as tipologias de abastecimento de água e saneamento de águas residuais, com o objetivo de otimizar redes, reduzir perdas físicas e promover a eficiência hídrica dos sistemas.

## 3.6. Comunicação e Transparência

No decurso de 2025, e no âmbito do processo de consolidação organizacional da APAL-SIM, foi criado o Serviço de Comunicação, com início de atividade em agosto, assumindo-se como uma função estratégica no reforço da relação da entidade com o território e com os seus diferentes públicos.

A criação deste serviço decorre da crescente exigência de transparência, proximidade e clareza na comunicação das entidades públicas, particularmente em setores como o da água e saneamento, onde a confiança dos cidadãos, a compreensão dos serviços prestados e a valorização do recurso são determinantes para uma gestão sustentável.

Desde a sua implementação, tem-se verificado um impulso significativo na forma como a APAL-SIM comunica, com ganhos evidentes ao nível da regularidade da informação disponibilizada, da coerência das mensagens institucionais e da afirmação de uma identidade própria, alinhada com os valores e a missão da entidade. Este trabalho tem sido visível, nomeadamente, na atualização mais consistente dos canais digitais, na melhoria da qualidade dos conteúdos e na capacidade de resposta às solicitações dos cidadãos.

Paralelamente, o Serviço de Comunicação tem vindo a assumir um papel relevante na promoção da transparência, contribuindo para uma maior disponibilização de informação clara, acessível e útil, e reforçando a abertura da APAL-SIM à comunidade. Esta evolução traduz-se numa relação mais próxima e informada com os clientes, utilizadores e munícipes, mas também num maior nível de escrutínio e responsabilidade institucional.

Importa ainda destacar o contributo deste serviço para a sensibilização e envolvimento da população, através da comunicação de boas práticas, da valorização do uso eficiente da água e da promoção de uma cultura de responsabilidade coletiva em torno de um recurso essencial e cada vez mais escasso.

## 3.7. Desafios 2026

A criação da APAL-SIM, em 2024, constituiu um desafio estratégico exigente, marcado pela necessidade de estruturar, em simultâneo, um novo modelo de gestão intermunicipal e assegurar a continuidade de um serviço público essencial. Este processo decorreu num contexto de constrangimentos operacionais, técnicos e organizacionais, que foram sendo progressivamente ultrapassados através de um esforço coletivo significativo e de uma forte capacidade de adaptação das equipas envolvidas.

O ano de 2025 assumiu-se, assim, como um período de consolidação e desenvolvimento, orientado para o reforço da acessibilidade, fiabilidade e qualidade do serviço, bem como para a melhoria da eficiência operacional e das condições de funcionamento dos sistemas.

Neste âmbito, foram definidos, em 2024, um conjunto de objetivos e desafios estruturantes para 2025, cuja execução se encontra, em grande medida, em curso, destacando-se os seguintes progressos:

- Ao nível da organização e capacitação dos serviços, foi desenvolvido um esforço relevante na dotação da APAL-SIM com os meios materiais e operacionais indispensáveis ao seu funcionamento, incluindo equipamentos, viaturas e recursos técnicos e administrativos, permitindo reforçar a autonomia e a capacidade de resposta da entidade;
- No domínio do investimento e planeamento estratégico, foram iniciados e preparados processos de candidatura a financiamento comunitário, bem como desenvolvidos projetos com elevado grau de maturidade, fundamentais para assegurar a sustentabilidade futura dos sistemas e a concretização de intervenções estruturantes.
- Ao nível operacional:
    - registaram-se avanços no controlo e redução da água não faturada, através da implementação progressiva de soluções de monitorização e telemetria, da substituição de contadores e da intervenção em infraestruturas críticas, nomeadamente reservatórios e condutas;
    - foram desenvolvidas ações de combate às afluências indevidas e reforçadas práticas de manutenção preventiva, incluindo a limpeza, inspeção e desobstrução de coletores;
    - foi promovida a extensão do contrato de operação e manutenção às fossas sépticas coletivas, permitindo uma resposta mais integrada e abrangente às necessidades do território.
    - destaque para o esforço realizado no aprofundamento do conhecimento do estado das infraestruturas, condição essencial para uma gestão mais eficiente e sustentada dos ativos;
- Têm-se desenvolvido progressos na digitalização dos processos e na uniformização de plataformas e procedimentos, contribuindo para uma gestão mais eficiente, para a melhoria da qualidade da informação e para uma maior articulação entre serviços.

Em síntese, embora muitos dos desafios definidos para 2025 se encontrem ainda em fase de desenvolvimento, os resultados alcançados evidenciam uma evolução consistente na consolidação da APAL-SIM, traduzida no reforço da sua capacidade operacional, na melhoria progressiva dos serviços prestados e na criação de condições para uma gestão mais eficiente, integrada e sustentável no médio e longo prazo.

## Prioridades Estratégicas para 2026

No seguimento do processo de consolidação iniciado em 2025, o ano de 2026 assume-se como um período determinante para o reforço da maturidade operacional, organizacional e financeira da APAL-SIM, num quadro de crescente exigência ambiental, legal e social.

Neste contexto, e em alinhamento com os princípios dos Objetivos de Desenvolvimento Sustentável (ODS), em particular no domínio da água, da sustentabilidade urbana e da ação climática, a APAL-SIM define como prioridades estratégicas para 2026:

- Reforçar a eficiência e sustentabilidade dos sistemas de abastecimento e saneamento, prosseguindo o investimento na redução de perdas de água, no controlo de afluências indevidas e na melhoria da eficiência energética das infraestruturas, contribuindo para uma gestão mais responsável e sustentável dos recursos hídricos;
- Consolidar o conhecimento e a gestão dos ativos, aprofundando o diagnóstico do estado das infraestruturas e implementando práticas de gestão patrimonial que permitam priorizar intervenções, otimizar investimentos e aumentar a resiliência dos sistemas;
- Promover a modernização tecnológica e a digitalização, através da expansão de sistemas de monitorização, telegestão e uniformização de plataformas, com vista à melhoria da eficiência operacional, da qualidade da informação e da capacidade de decisão;
- Reforçar a qualidade do serviço e a proximidade ao cliente, implementando melhorias nos canais de atendimento, a capacidade de resposta e a transparência da informação disponibilizada, promovendo uma relação de maior confiança com os cidadãos;
- Valorizar os recursos humanos e a investir na capacitação organizacional com a aposta na estabilização das equipas, na formação contínua e no reforço da comunicação interna, como fatores essenciais para a qualidade do serviço e para a sustentabilidade da organização;
- Promover a sensibilização e o envolvimento da comunidade, desenvolvendo ações de educação ambiental e de valorização do uso eficiente da água, reforçando a literacia hídrica e a corresponsabilização dos cidadãos;
- Potenciar o acesso a financiamento e a execução de investimentos estruturantes, consolidando projetos com elevado grau de maturidade e reforçando a capacidade de captação de fundos comunitários, fundamentais para a modernização e expansão dos sistemas.

Estas prioridades refletem a ambição da APAL-SIM em afirmar-se como uma entidade moderna, responsável e preparada para os desafios do futuro, contribuindo ativamente para a sustentabilidade ambiental, a coesão territorial e a melhoria da qualidade de vida das populações.

Área Comercial

# 4. Área Comercial

A Unidade Comercial está integrada na Divisão Administrativa, Financeira e Comercial, a qual assegura o relacionamento com clientes e parceiros dos serviços de abastecimento de água e saneamento, bem como os processos de suporte administrativo, financeiro e comercial.

Compete à área comercial assegurar o relacionamento com parceiros e clientes dos serviços da APAL-SIM, sendo responsável pela gestão integrada dessa relação nas seguintes vertentes:

- **Atendimento ao Cliente:** gere os balcões de atendimento, trata pedidos e reclamações dos clientes, instrui contratos, processa cobranças e presta apoio à tesouraria;
- **Serviço de Leituras, Faturação, Cobrança e Cortes:** realiza leituras de contadores, apoia a faturação, assegura a cobrança e articula a execução de cortes de serviço;
- **Serviço de Fiscalização**: garante o cumprimento dos regulamentos, realiza ações de fiscalização, emite pareceres, instrui contraordenações, colabora com entidades externas e deteta situações irregulares como ligações ilegais.

No decurso de 2025, a área comercial da APAL-SIM afirmou-se como um pilar central na relação entre a entidade e os seus utilizadores, assegurando não apenas a gestão operacional dos serviços, mas também a promoção de princípios de equidade, transparência e proteção dos consumidores.

A atividade desenvolvida refletiu um esforço consistente de modernização, proximidade e rigor, traduzido em indicadores concretos de desempenho e numa resposta eficaz às necessidades dos clientes.

## Atendimento

O serviço de atendimento da APAL-SIM assegura a ligação direta com os clientes e utilizadores, garantindo um acompanhamento próximo, eficiente e transparente.

Entre as principais funções destacam-se:

- Registo e gestão de pedidos de clientes;
- Celebração, alteração e cessação de contratos;
- Encaminhamento de ocorrências para os serviços técnicos;
- Apoio na regularização de situações administrativas e financeiras;
- Esclarecimento sobre faturação, consumos e serviços disponíveis.

O serviço de atendimento manteve-se como a principal interface entre a APAL-SIM e os seus clientes, assegurando uma ligação direta, acessível e qualificada.

Disponível através de balcões presenciais, canais digitais e contacto telefónico, este serviço garantiu uma resposta célere e eficaz às solicitações dos clientes e utilizadores, promovendo uma relação de confiança e proximidade com a comunidade.

Ao longo de 2025, destacou-se:

- A gestão integrada de pedidos, reclamações e solicitações diversas;
- A celebração de cerca de 2000 novos contratos, evidenciando a dinâmica do serviço e o alargamento da base de clientes;
- O tratamento de reclamações com uma taxa de 100% de resposta, reforçando o compromisso com a qualidade do serviço e a satisfação do cliente;
- O apoio contínuo na regularização de situações administrativas e financeiras;
- O esclarecimento transparente sobre faturação, consumos e serviços.

Este desempenho reflete uma cultura de serviço orientada para o cidadão, onde a escuta ativa e a resolução eficaz são elementos estruturantes.

## Clientes, Tarifários e Faturação

A APAL-SIM assegura uma gestão rigorosa e transparente da relação contratual com os seus clientes, garantindo equidade no acesso aos serviços de abastecimento de água e saneamento.

***Cliente*** A entidade gere todo o ciclo de vida do cliente, desde a adesão aos serviços até à sua eventual cessação, assegurando:

- Registo e atualização de dados;
- Gestão de contratos;
- Acompanhamento personalizado sempre que necessário.

A robustez desta gestão é também evidenciada pelo universo de contadores ativos, cuja monitorização contínua com destaque para mais de 500 intervenções relevantes ao nível de controlo e verificação, assegura fiabilidade na medição dos consumos e justiça na faturação.

***Tarifários*** Os tarifários aplicados são definidos de acordo com princípios de sustentabilidade, justiça social e equilíbrio económico-financeiro, respeitando a legislação em vigor.

A estrutura tarifária integrou:

- Tarifas diferenciadas para clientes domésticos e não domésticos;
- Mecanismos de apoio, nomeadamente tarifários sociais para agregados em situação de vulnerabilidade;
- Modelos indexados ao consumo, incentivando o uso eficiente dos recursos.

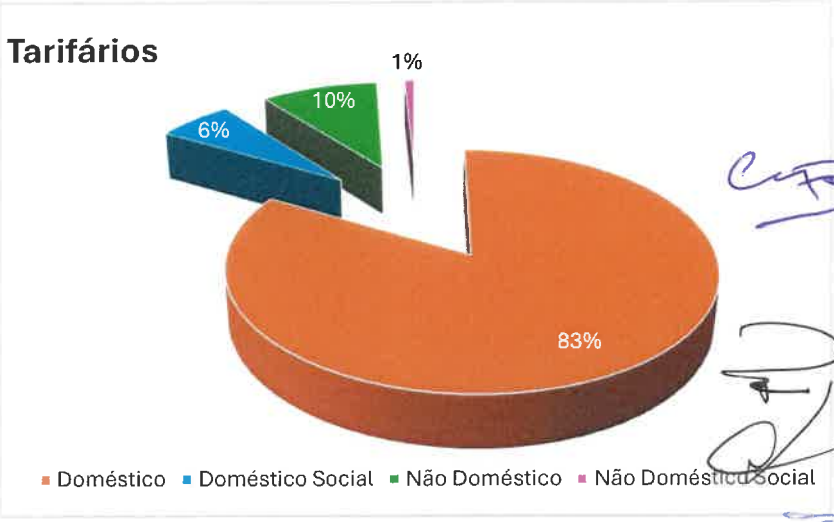

***Faturação*** O processo de faturação é suportado por leituras regulares dos consumos, garantindo rigor e transparência. Inclui:

- Emissão periódica de faturas;
- Informação detalhada sobre consumos e serviços;
- Disponibilização de diferentes meios de pagamento;
- Apoio ao cliente na interpretação da fatura.

Importa ainda salientar o papel determinante das equipas de leitura, cujo esforço contínuo no terreno contribuiu para assegurar não apenas a exatidão dos consumos registados, mas também uma **proteção efetiva dos consumidores e da própria APAL-SIM**, promovendo simultaneamente a equidade e a justiça no tratamento de todos os clientes.

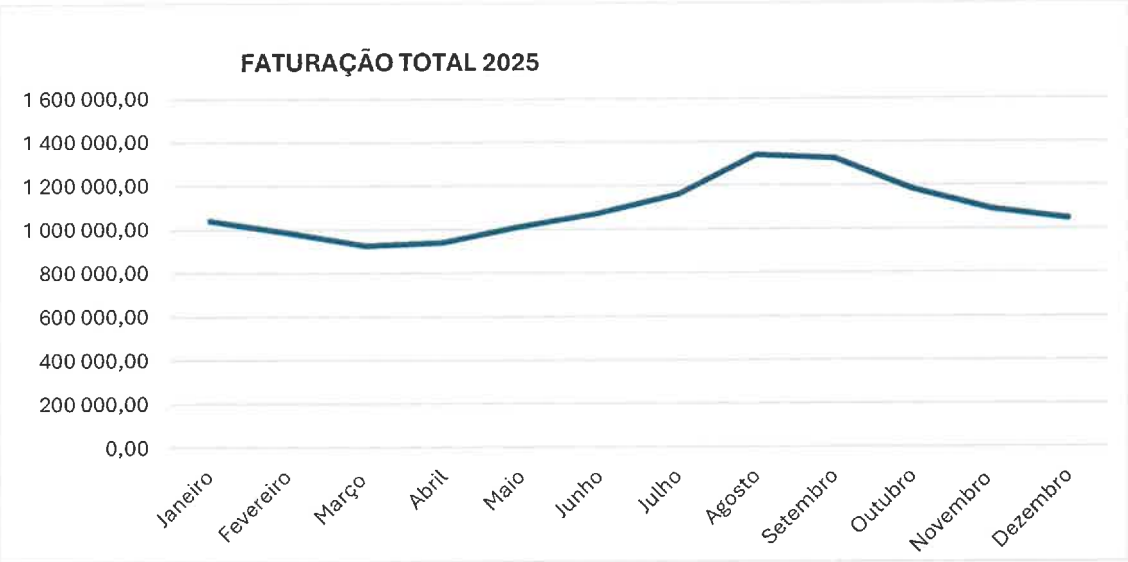


***Fiscalização e Controlo*** A atividade de fiscalização assumiu, em 2025, um papel reforçado na garantia do cumprimento dos regulamentos e na defesa do interesse público.

Foram realizadas cerca de **250 ações de fiscalização**, incidindo sobre:

- Verificação de conformidade das ligações às redes públicas;
- Deteção de situações irregulares, nomeadamente ligações ilegais;
- Emissão de pareceres técnicos e instrução de processos de contraordenação;
- Articulação com entidades externas sempre que necessário.

Esta atuação contribuiu decisivamente para a integridade do sistema, a sustentabilidade dos serviços e a promoção de uma cultura de responsabilidade e legalidade.

## Serviços Prestados

A APAL-SIM disponibiliza um conjunto de serviços essenciais à qualidade de vida das populações, assegurando elevados padrões de eficiência e sustentabilidade.

*Abastecimento de Água*

- Fornecimento contínuo de água para consumo humano;
- Monitorização da qualidade da água;
- Manutenção e gestão das redes de distribuição.
- Saneamento de Águas Residuais
- Recolha e encaminhamento de águas residuais;
- Tratamento em infraestruturas adequadas;
- Proteção ambiental e dos recursos hídricos.

*Saneamento de Águas Residuais*

Gestão eficiente da recolha e tratamento de águas residuais, contribuindo para a proteção do ambiente e da saúde pública. Inclui:

- Recolha e encaminhamento de águas residuais;
- Tratamento em infraestruturas adequadas;
- Manutenção das redes de drenagem.

*Resíduos Sólidos Urbanos*

Gestão integrada dos resíduos urbanos, promovendo práticas sustentáveis e a valorização ambiental. Inclui:

- Recolha de resíduos sólidos urbanos;
- Encaminhamento para tratamento e valorização;
- Sensibilização para a redução, reutilização e reciclagem.

*Taxas e Serviços Associados*

Gestão e aplicação das taxas associadas aos serviços prestados, de acordo com a legislação em vigor e os regulamentos aplicáveis. Inclui:

- Definição e aplicação de tarifas e taxas;
- Emissão e gestão de faturação;
- Apoio ao cliente no esclarecimento de valores cobrados;
- Promoção de tarifários sociais e medidas de apoio.

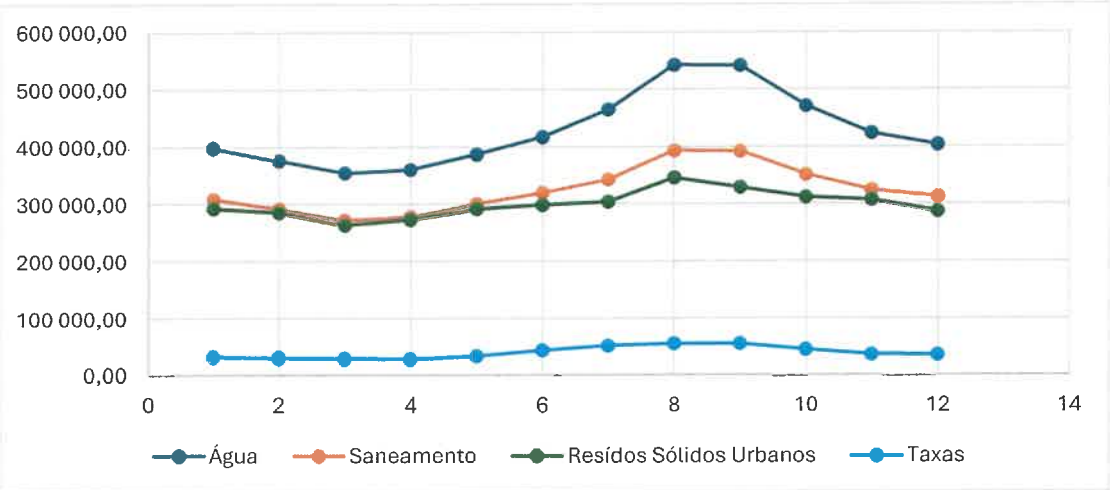



# Área Operacional

# 5. Área Operacional

A Divisão de Exploração, Gestão de Ativos e Projetos é responsável pelos processos de valor associados à manutenção de equipamentos e redes, gestão do abastecimento de água e saneamento de águas residuais e pluviais, bem como pelo planeamento e gestão estratégica de ativos.

## Operação e manutenção de sistemas de abastecimento de água e controlo de perdas

Esta unidade é responsável pela operação e manutenção dos sistemas de abastecimento de água, incluindo redes, captações, PITA, reservatórios e estações elevatórias, controla perdas reais e aparentes, efetua leituras de contadores e assegura a qualidade da água e eficiência energética através de sistemas de telegestão e automatismos.

Um dos maiores desafios do setor e uma prioridade estratégica da APAL-SIM é a redução das perdas de água, cuja ocorrência é inerente a todos os sistemas de distribuição.

O balanço hídrico 2025 evidencia os seguintes valores de perdas de água, diferenciados por Município:

| Balanço Hídrico 2025 - % Perdas Água | |
|---|---|
| **Celorico da Beira** | 52,0% |
| **Guarda** | 34,3% |
| **Manteigas** | 51,5% |
| **Sabugal** | 61,5% |
| **Total APAL-SIM** | 43,8% |

Em face dos valores apresentados e em alinhamento com as indicações da ERSAR (Entidade Reguladora dos Serviços de Águas e Resíduos), a APAL-SIM definiu um plano integrado de gestão de perdas assente numa estratégia de conhecimento (levantamento e caracterização), monitorização (sistemas de telemetria) e intervenção (modernização), com os seguintes benefícios:

- melhorar a eficiência operacional;
- garantir a sustentabilidade financeira do serviço;
- diminuir o impacto ambiental;
- reforçar a fiabilidade do abastecimento à população.

*DESENVOLVIDO 2025:*

- Criação de ZMC - Zona de Medição e Controlo com monitorização contínua;
- Gestão ativa de pressões na rede;
- Identificação da condição dos equipamentos e identificação das prioridades de substituição;
- Retificação das bombas associadas aos hidropressores;
- Substituição de componentes elétricas danificadas;
- Substituição de condutas e ramais com elevados índices de perda;
- Renovação de contadores com mais de 15 anos;
- Verificação de consumos anómalos e deteção de ligações ilícitas.

*A IMPLEMENTAR 2026:*

- Monitorização contínua de novas ZMC (Telemetria), com informação diária de caudais e pressões;
- Intensificação das políticas de controlo ativo de perdas – monitorização permanente com recurso a tecnologias de deteção acústica;
- Análise da eficiência das VRP - Válvulas Redutoras de Pressão instaladas;
- Substituição de condutas / ramais com elevados índices de perdas;
- Otimização do plano metrológico – continuação da renovação do parque de contadores com 15 ou mais anos;
- Criação de procedimentos para verificação massiva de consumos anormalmente baixos e contadores com leitura zero;
- Deteção precoce de fugas;
- Aplicação de medidas pró-ativas de deteção de ligações ilícitas.

---

*As perdas de água a nível mundial estão estimadas em 126 mil milhões de metros cúbicos por ano (...) Se estas perdas de água fossem reduzidas em apenas um terço, as poupanças seriam suficientes para abastecer 800 milhões de pessoas*

---

Liemberger e Wyatt, 2018

## Operação e manutenção de sistemas de águas residuais, águas pluviais e afluências indevidas

Esta unidade é responsável pela operação e manutenção dos sistemas de saneamento de águas residuais e pluviais (redes, ETAR, estações elevatórias, fossas séticas, ramais), controla contadores e afluências indevidas, assegura a qualidade através de monitorização de descargas e ações de limpeza/desinfeção, operacionaliza automatismos e otimiza o carácter separativo das redes.

A APAL SIM optou pelo regime de outsourcing para a operação e manutenção das infraestruturas de saneamento – ETAR, EEAR e FSC – opção consensual nos municípios de Celorico da Beira, Guarda e Sabugal (o município de Manteigas não possui infraestruturas de saneamento). Esta estratégia assegura excelência técnica e especializada, sustentabilidade económica e permite criar sinergias operacionais e economia de escala na manutenção e na gestão de resíduos. Neste sentido, em 2025 deu se início a um trabalho de partilha técnica e operacional, incluindo o levantamento e a análise da condição das infraestruturas, com o objetivo de promover melhorias de forma conjunta.

A manutenção da rede de águas residuais exige monitorização constante, de forma a prevenir entupimentos, infiltrações ou descargas impróprias que comprometem o sistema ou potenciem riscos ambientais.

Uma preocupação acrescida na atividade de drenagem de águas residuais e pluviais é a ocorrência de afluências indevidas, que geram custos diretos e indiretos significativos com impacto na eficiência operacional e conformidade ambiental. Provocam sobrecarga hidráulica e elevam o consumo energético de bombeamento e de tratamento:

| ⬅ CAUSA | ➡ EFEITO |
|---|---|
| - Ligações indevidas de sistemas de águas pluviais à rede de águas residuais;<br><br>- Infiltrações através de roturas;<br><br>- Fissuras em coletores e caixas de vista;<br><br>- Ligações prediais inadequadas;<br><br>- Existência de redes clandestinas ou descarga de efluentes industriais não licenciados | -Comprometimento da eficiência dos processos de depuração nas ETAR<br><br>-Descargas de águas residuais não tratadas para o meio hídrico<br><br>-Eutrofização e aumento das emissões de gases com efeito estufa<br><br>-Erosão do solo, alteração da qualidade da água e afetação dos ecossistemas |

O balanço hídrico 2025 evidencia os seguintes valores de eficiência na atividade de saneamento de águas residuais, diferenciados por Município:

| Balanço Hídrico 2025 - % Ineficiência do Saneamento | |
|---|---|
| Celorico da Beira | 34,9% |
| Guarda | 44,7% |
| Manteigas | 71,9% |
| Sabugal | 61,5% |
| **Total APAL-SIM** | **50,2%** |

A legislação incentiva as entidades gestoras a adotarem medidas de prevenção e mitigação dos efeitos das precipitações extremas, promovendo a adaptação às mudanças climáticas e à resiliência dos aglomerados urbanos e rurais.

Para tal e em articulação com os municípios participantes, é garantido que os projetos de urbanização e requalificação urbana integrem infraestruturas adequadas e dedicadas ao escoamento das águas pluviais, evitando a sua ligação à rede de esgoto e prevenindo assim a sobrecarga do sistema.

A APAL-SIM determinou a aplicação de medidas pró-ativas na deteção de ligações ilícitas, a implementar de forma contínua, perspetivando-se que o ano de 2026 potencie melhorias neste domínio:

- **Criação de equipas diferenciadas** dedicadas à pesquisa de afluências indevidas;
- **Inspeções sistemáticas** com campanhas de filmagem CCTV e ensaios de fumos;
- **Intervir e reabilitar** em conformidade com as anomalias encontradas.

## Controlo e qualidade da água e águas residuais

Este serviço planifica e implementa o programa anual de autocontrolo da qualidade da água e águas residuais conforme legislação, contrata serviços laboratoriais, zela pela execução, verifica resultados analíticos, corrige inconformidades notificando autoridades, reporta indicadores às entidades oficiais e produz métricas de qualidade e conformidade para monitorização contínua dos serviços.

A APAL-SIM assegura o controlo contínuo operacional da qualidade da água distribuída, planeia e executa o PCQA - Plano de Controlo da Qualidade da Água aprovado pela Entidade Reguladora, a ERSAR, de forma a garantir o cumprimento integral dos requisitos de segurança e qualidade aplicáveis ao consumo humano.

Os resultados do controlo analítico são publicados periodicamente no website da APAL-SIM, bem como as promovendo a transparência da gestão e reforçando a confiança dos consumidores no serviço prestado.

Executa, também, o controlo operacional em todas as captações do território abrangido pela rede em baixa e realiza, quando aplicável, análises à entrada e à saída para verificação da eficácia dos sistemas de tratamento implementados.

Relativamente ao controlo das águas residuais rejeitadas, a APAL-SIM desenvolve um plano interno de monitorização conforme a periodicidade e parâmetros definidos nos títulos de utilização de recursos hídricos – descarga de águas residuais, emitidos pelas ARH, serviços desconcentrados da APA - Agência Portuguesa do Ambiente, complementado, quando necessário, por uma monitorização analítica mais abrangente para antecipação de ocorrências e otimização do desempenho das ETAR.

A ERSAR supervisiona a qualidade da água potável e a eficiência dos serviços de drenagem de águas residuais, garantindo que as entidades gestoras cumpram as normas de desempenho definidas, assegurando simultaneamente a saúde pública, a segurança dos cidadãos e a proteção ambiental.

## Gestão de ativos e projetos

Esta unidade assegura o planeamento e gestão estratégica de equipamentos e redes, o controlo de empreitadas e obras por administração direta, bem como o licenciamento de projetos dos serviços de abastecimento de água e saneamento, atualizando o cadastro dos ativos, e integra os serviços de planeamento e projetos, controlo de empreitadas, obras por administração direta e licenciamento.

Em estreita ligação com os municípios participantes, os trabalhadores da APAL-SIM desenvolvem trabalho técnico especializado e de apoio à elaboração de candidaturas a fundos comunitários, colaborando simultaneamente com as equipas de fiscalização na execução de empreitadas que executam infraestruturas hidráulicas de abastecimento de água e saneamento de águas residuais, garantindo assim a coordenação eficiente entre planeamento, financiamento e implementação operacional.

São realizadas inspeções e análise estrutural/funcional dos ativos hidráulicos, nomeadamente reservatórios de água, condutas e coletores, permitindo priorizar intervenções de conservação, antecipar falhas críticas e prolongar a vida útil das infraestruturas.

Em termos do cadastro das infraestruturas, a plataforma CadREDES - QGIS, desenvolvido pela Associação de Municípios da Cova da Beira (AMCB), integra e centraliza o cadastro das infraestruturas de abastecimento de água e saneamento de águas residuais.

Para garantir a interoperabilidade e gestão eficiente dos ativos, a APAL-SIM desenvolveu um procedimento de uniformização da simbologia associado ao cadastro, incluindo a atualização permanente e catalogação de todos os objetos técnicos dos sistemas de abastecimento de água e drenagem de águas residuais e pluviais.

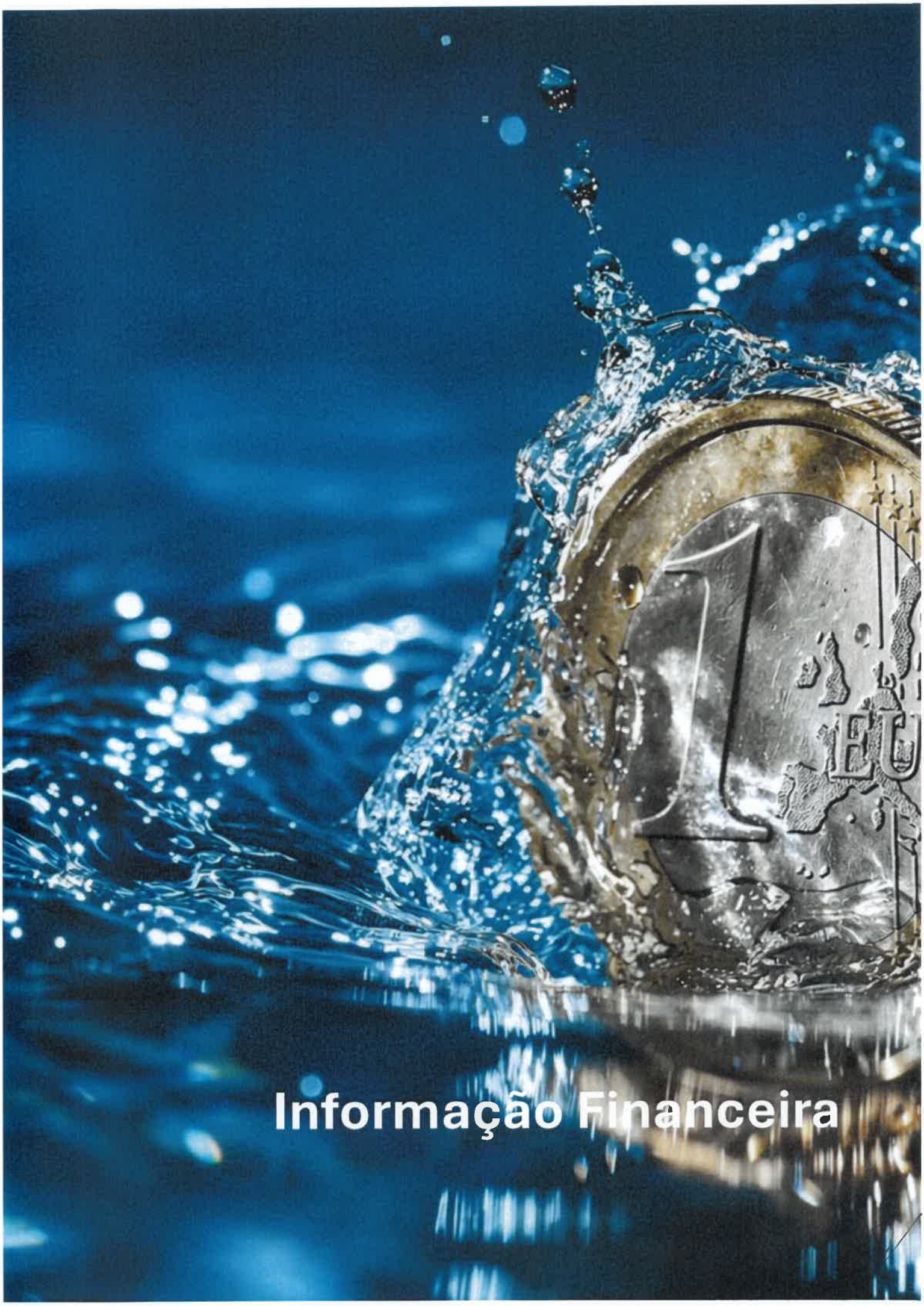

# Informação Financeira

# 6. Informação Financeira

## 6.1. Quadro evolutivo da política orçamental desenvolvida

### Grau de Execução Orçamental da Receita

A execução orçamental da receita evoluiu de forma gradual ao longo do ano tendo registado um grau de execução na ordem dos 86,38% no final do ano. Este valor é superior em cerca de 21 pontos percentuais em relação ao ano anterior, ainda que não seja possível estabelecer uma comparabilidade uma vez que em 2024, a APAL-SIM apenas registou 7 meses de atividade. Assim, na tabela que se segue apresentam-se os valores de execução do ano 2025 e do ano de 2024:

| Rubricas | 2025 | 2024 |
|---|---|---|
| 04 - Taxas, multas e outras penalidades | 63,08% | 8,87% |
| 06 - Transferências Correntes | 93,13% | 20,00% |
| 07 - Vendas de bens e serviços correntes | 89,15% | 68,82% |
| 08 - Outras Receitas Correntes | 75,42% | 1633,44% |
| 15 -Reposições Não Abatidas aos Pagamentos | 99,77% | 0,00% |

Tabela 5 – Grau de Execução Orçamental da Receita

### Receita cobrada efetiva (valores absolutos e relativos)

Relativamente à receita efetivamente cobrada em termos absolutos, a mesma foi distribuída pelas rubricas orçamentais, segundo a tabela que se apresenta abaixo:

| Rubricas | 2025 |
|---|---|
| 04 - Taxas, multas e outras penalidades | 10 544,62 € |
| 06 - Transferências Correntes | 1 355 313,13 € |
| 07 - Vendas de bens e serviços correntes | 11 184 591,76 € |
| 08 - Outras Receitas Correntes | 48 714,31 € |
| 15 -Reposições Não Abatidas aos Pagamentos | 53 224,65 € |
| **Total** | **12 652 388,47 €** |

Tabela 6 – Receita cobrada efetiva

Da análise da tabela podemos constatar que a rubrica 07 – Venda de bens e Serviços é aquela que mais contribui para o total da receita efetivamente cobrada, seguindo-se a rubrica 06 – Transferências Correntes, 09 – Reposições Não Abatidas aos Pagamentos, 08 – Outras Receitas Correntes e 04 – Taxas, Multas e outras penalidades.

Por forma a realçar o contributo de cada uma das rubricas apresentadas elaborou-se o seguinte gráfico onde se discrimina o peso relativo de cada rubrica para a constituição da receita total.

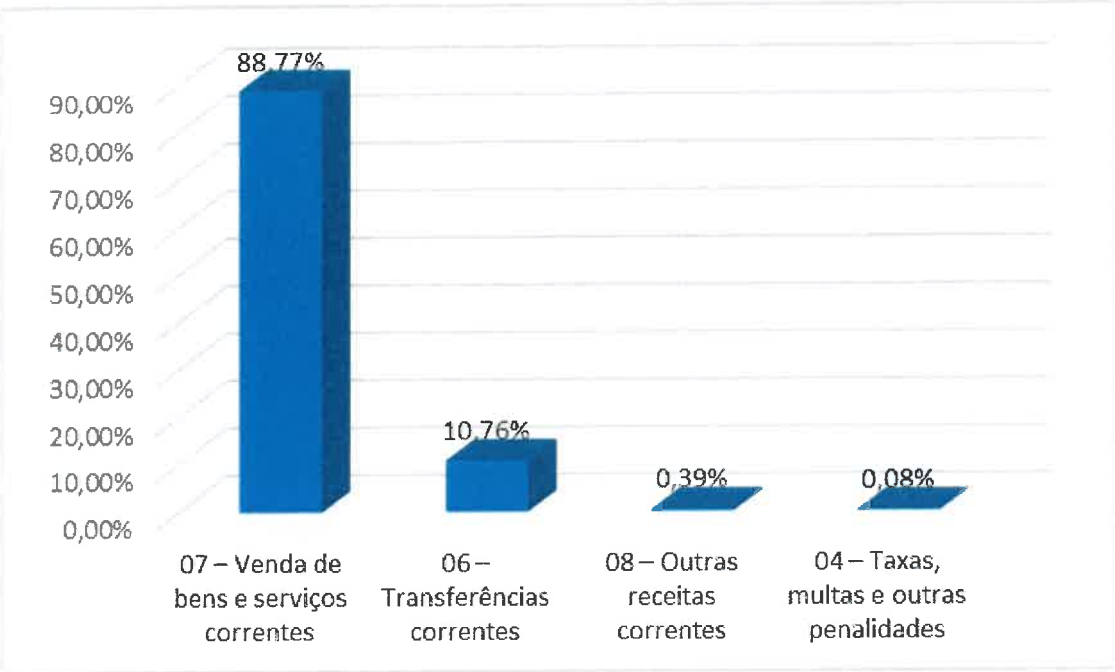


Figura 13 – Valor (Relat.) / Rubrica

A figura 13 espelha e reforça o que já se havia abordado na análise dos valores absolutos relativamente às rubricas com maior peso na formação da receita total. Refira-se ainda, numa perspetiva demonstrativa a importância das rubricas apresentadas na tabela seguinte que, considerando o seu valor acumulado correspondem ao total da receita cobrada.

| Rubricas | 2025 |
|---|---|
| 04 - Taxas, multas e outras penalidades | 88,77% |
| 06 - Transferências Correntes | 10,76% |
| 07 - Vendas de bens e serviços correntes | 0,39% |
| 08 - Outras Receitas Correntes | 0,08% |
| **Total** | **100,00%** |

Tabela 7 – Formação da Receita/Rubrica

Da análise da tabela constata-se que as rubricas 07 – Transferências de bens e serviços correntes e 06 – Transferências correntes, que englobam as transferências e subsídios obtidos merece especial destaque uma vez que representa 99,53% do total da receita arrecadada.

## Grau de Execução Orçamental da Despesa

Após análise geral ao orçamento da despesa para 2025 verificamos que, no final do ano foi atingido o valor de 80,91% de execução relativamente ao valor inicialmente orçamentado (apurado tendo por base as despesas de capital e correntes). Este valor é superior em cerca de 20 pontos percentuais em relação ao ano anterior, ainda que não seja possível estabelecer uma comparabilidade uma vez que em 2024, a APAL-SIM apenas registou 7 meses de atividade.

## Grau de Execução Orçamental da Despesa por Económica

De forma, a detalhar o grau de execução orçamental da despesa, foi realizada o desdobramento por classificação económica, como nos demostra a figura abaixo.

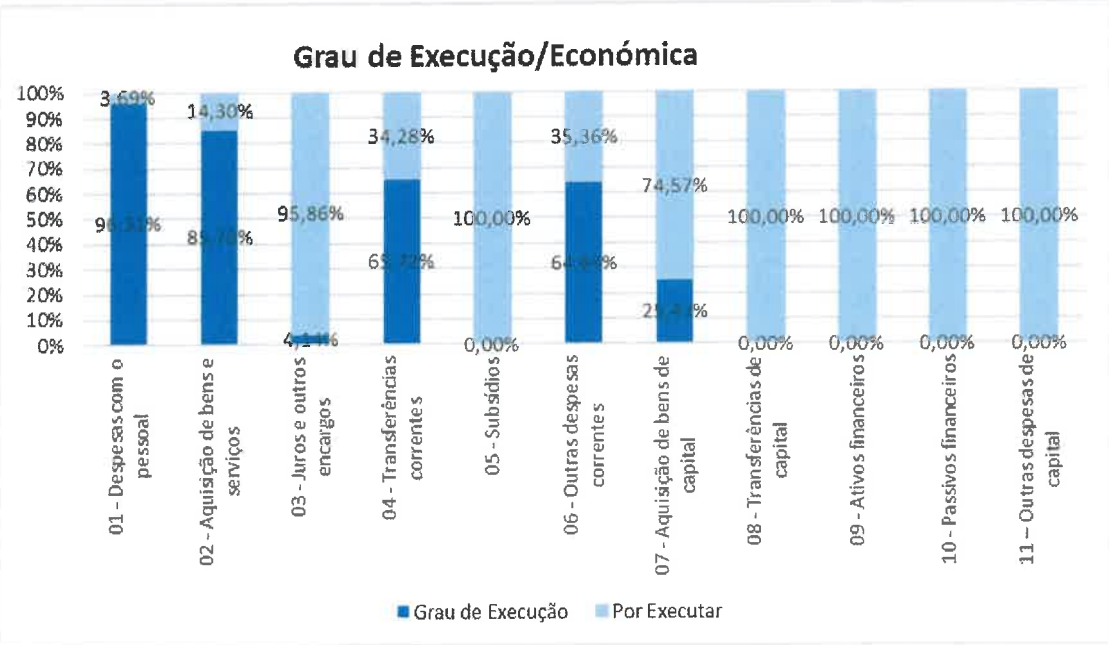


Figura 14 – Grau de Execução (Económica)

## Despesas Pagas Efetivas (valores absolutos e relativos)

Relativamente à despesa efetivamente paga em termos absolutos, a mesma foi distribuída pela classificação económica, segundo a tabela que se encontra abaixo:


Unidos pela Água. Comprometidos com o Futuro

| Rubricas | 2025 |
|---|---|
| 01 - Despesas com o pessoal | 1 833 672,43 € |
| 02 - Aquisição de bens e serviços | 9 117 596,64 € |
| 03 - Juros e outros encargos | 10,34 € |
| 04 - Transferências correntes | 1 421 864,24 € |
| 06 - Outras despesas correntes | 13 252,78 € |
| 07 - Aquisição de bens de capital | 445 224,78 € |
| **Total** | **12 831 621,21 €** |

Tabela 8 – Despesas Pagas Efetivas

Após breve análise, verifica-se que a rubrica 02 – Aquisição de bens e serviços é aquela que mais contribui para o nível de despesas pagas, seguindo-se a rubrica 04 – Transferências correntes, rubrica 01 – Despesa com o pessoal e a rubrica 07 – Aquisição de bens de capital. Para uma melhor visualização do peso de cada rubrica no total de despesas pagas apresentamos a seguinte figura:

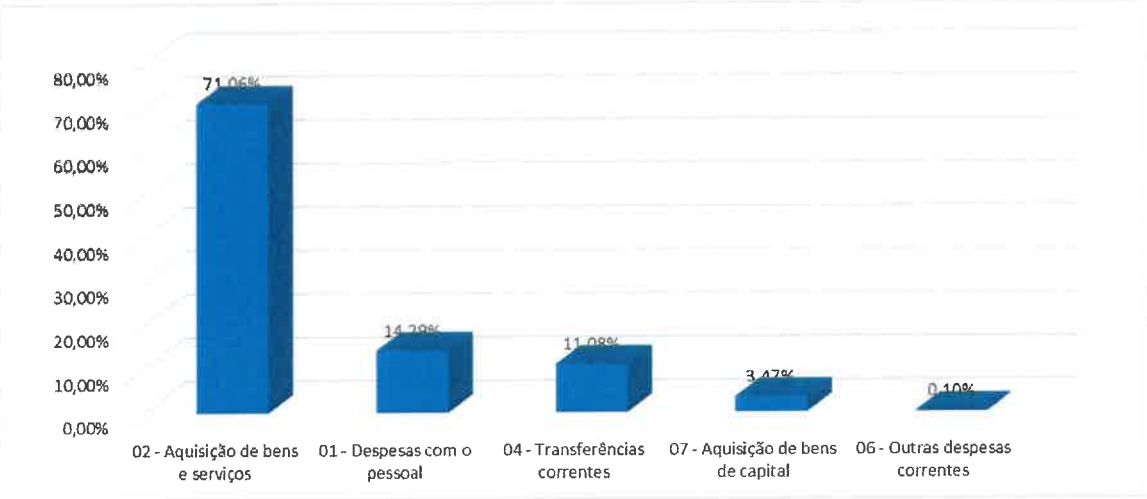


Figura 15 – Valor (Relat.) / Rubrica

Esta figura evidencia o que foi referido anteriormente em relação às rubricas que mais contribuem para o valor das despesas totais pagas pelos Serviços Intermunicipalizados. Desta forma, é possível aferir que as rubricas 02, 01, 04 e 07 correspondem a 99,9% do total da despesa paga, espelhando assim o normal funcionamento da entidade.

## Investimento anual por Objetivo e Programa

Os APAL-SIM ao longo do ano 2025 canalizaram investimento para implementar e executar determinados projetos associados a programas específicos, que se encontram enquadrados em diversos objetivos (funções) inscritas nas Grandes Opções do Plano. Nesse sentido e de

forma a espelhar a sua atividade nesse âmbito, apresentam-se os seguintes gráficos, onde se procurou demonstrar numa primeira fase o investimento realizado por objetivo em termos absolutos e relativos.

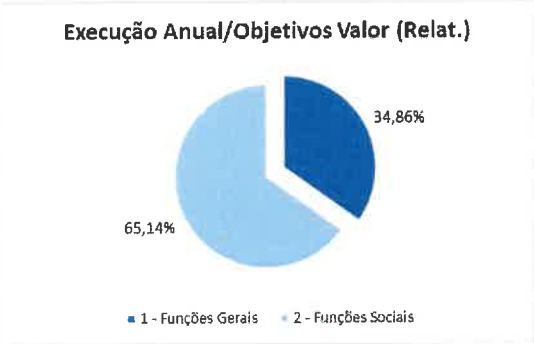


Figura 17

Da análise dos gráficos da figura 17 verifica-se que o investimento é apenas distribuído pelas 01 - Funções Gerais e pelas 02 - Funções Sociais, sendo que as 02 - Funções Sociais absorvem 65% do investimento total. Tendo em conta os valores apresentados, considerou-se pertinente explicar as duas Funções constantes das Grandes Opções do Plano para 2025 (GOP 2025), analisando os Programas que lhes estão afetos, através da figura seguinte.

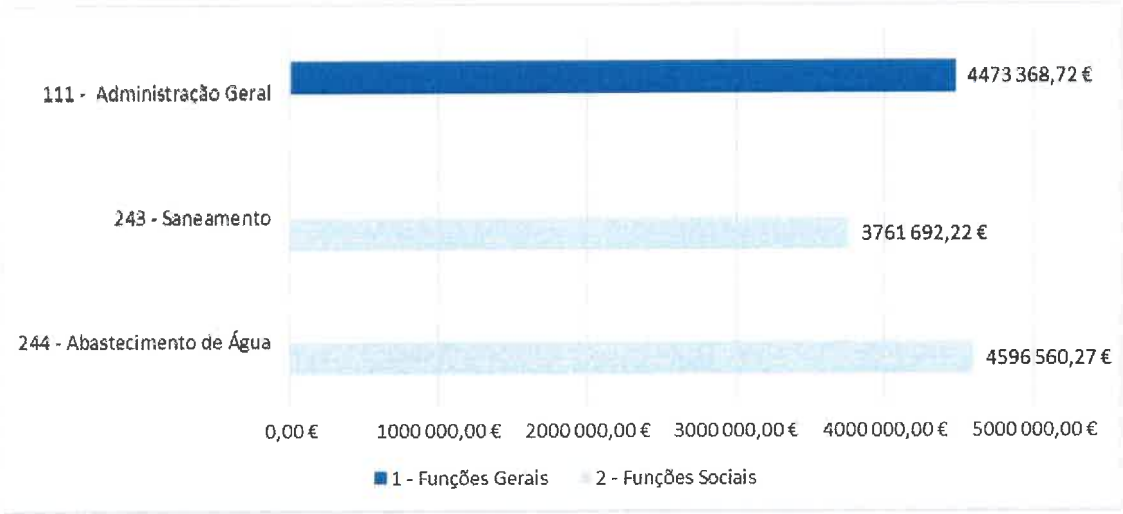


Figura 18 – Montante Executado/ Função / Programa

Assim, considerou-se ainda pertinente destacar os programas que apresentam um nível de investimento mais significativo. Desta forma, importa agora fazer referência ao tipo de investimento associado a esses programas, justificando assim os valores apresentados.

Detalhando o objetivo geral *1 – Funções Gerais,* deparamo-nos com o seu único programa, que é, o *111 – Administração Geral*. O valor aí inscrito corresponde às despesas com o pessoal, aquisições de bens e serviços correntes, transferências correntes e despesas de investimento.

Analisando o objetivo geral *2 – Funções Sociais*, verificamos que este é composto por dois programas, o *243 - Saneamento* e o *244 – Abastecimento de água*. O primeiro programa referido, é composto por Serviços de Tratamento de Efluentes em Alta, Intervenções nas Redes de Drenagem e Sistemas de Tratamento, Infraestruturas de Drenagem e Tratamento de Efluentes (ITI) e Plano de Redução de Afluências Indevidas. Por sua vez, o Programa 244 é constituído pela Aquisição de Água em Alta, por Intervenções nas Redes de Abastecimento e Reservatórios e por Equipamento de Medição e Controlo.

## Grau de Execução das Grandes Opções do Plano

Conceptualmente, o Grau de Execução mede, em percentagem, a relação entre o montante executado e o montante previsto no Orçamento sendo, como tal, um indicador que apresenta algumas limitações. Consideramos, contudo, que a sua análise se torna de alguma importância no sentido de se perceber a eficiência e precisão no dimensionamento dos montantes inicialmente assumidos por comparação com o realmente executado. Nesse sentido achámos pertinente fazer uma abordagem ao mesmo utilizando para o efeito a tabela seguinte:

| Objetivo/Funções | Programas | Grau Execução |
|---|---|---|
| **01 - Funções Gerais** | 111 - Administração Geral | 86,41% |
| **02 - Funções Sociais** | 243 - Saneamento | 92,21% |
| | 244 - Abastecimento de Água | 95,95% |

Tabela 9 – Grau de Execução das Grandes Opções do Plano

Torna-se claro, através de uma breve análise, que o grau de execução apresenta níveis relativamente altos, revelando assim que, o valor executado no período ficou próximo do assumido aquando da elaboração dos documentos previsionais. Olhando de forma mais abrangente, a execução total anual atingiu um valor de 91,35%.

## 6.2. Quadro evolutivo da situação económica e financeira

### Análise do Balanço

O Balanço apresenta uma estrutura equilibrada, refletindo, em 31 de dezembro de 2025, a situação geral dos APAL-SIM em termos económicos e financeiros.

O total do Ativo ascendeu a um valor de 39.989.610,40 €, sendo que as rubricas que mais contribuem para este valor são os ativos fixos tangíveis e as outras contas a receber. O total do Passivo regista um valor de 1.998.598,64 €, sendo que as rubricas que têm mais peso são a dos fornecedores e a das outras contas a pagar. Importa também referir que o Património Líquido regista um valor de 37.991.011,76 €.

Deste modo, na tabela que se segue é possível observar os valores do Balanço de 2024 e 2025, ainda que não seja possível estabelecer uma comparabilidade, uma vez que em 2024, a APAL-SIM apenas registou 7 meses de atividade:

| Rubricas | 2025 | 2024 |
|---|---|---|
| **Ativo** | | |
| Ativo Não Corrente | 36 911 263,84 € | 39 542 964,19 € |
| Ativo Corrente | 3 078 346,56 € | 3 602 875,53 € |
| **Total do Ativo** | **39 989 610,40 €** | **43 145 839,72 €** |
| **Património Líquido** | | |
| Património/Capital | 33 511 289,44 € | 35 532 989,50 € |
| Resultados Transitados | 5 421,65 € | 0,00 € |
| Outras variações no Património Líquido | 4 409 351,67 € | 4 517 854,60 € |
| Resultado Líquido do Período | 64 949,00 € | 5 421,65 € |
| **Total do Património Líquido** | **37 991 011,76 €** | **40 056 265,75 €** |
| **Passivo** | | |
| Passivo Não Corrente | 0,00 € | 0,00 € |
| Passivo Corrente | 1 998 598,64 € | 3 089 573,97 € |
| **Total do Passivo** | **1 998 598,64 €** | **3 089 573,97 €** |
| **Total do Património Líquido e Passivo** | **39 989 610,40 €** | **43 145 839,72 €** |

Tabela 10 – Valores do Balanço de 2024 e 2025

**APAL-SIM**
Águas Públicas em Altitude - Serviços Intermunicipalizados
**Sede** | Largo de São Vicente nº7 6300-600 Guarda
**Telefone** | +351 271 143 450
**Linha Verde** | 800 208 800
**Email** | geral@apal-sim.pt
**Site** | www.apal-sim.pt

## Demonstração de Resultados

O exercício de 2025, após o apuramento de todos os custos e proveitos, gerou um resultado líquido positivo de 64.949,00 €. As rubricas que mais contribuem para este resultado positivo são as Vendas, as Prestações de serviços e concessões e as Transferências e subsídios correntes obtidos. Assim, na tabela que se segue estão descritos os valores da Demonstração de Resultados de 2024 e 2025 ainda que não seja não é possível estabelecer uma comparabilidade, uma vez que em 2024, a APAL-SIM apenas registou 7 meses de atividade:

| Rendimentos e Gastos | 2025 | 2024 |
|---|---|---|
| Impostos, contribuições e taxas | 10 034,68 | 3 103,50 |
| Vendas | 3 667 493,60 | 2 224 078,04 |
| Prestações de serviços e concessões | 7 212 544,99 | 4 057 834,24 |
| Transferências e subsídios correntes obtidos | 1 065 083,31 | 556 956,20 |
| Trabalhos para a própria entidade | 117 304,05 | 0,00 |
| Custo das mercadorias vendidas e das matérias consumidas | -3 699 156,99 | -2 225 812,81 |
| Fornecimentos e serviços externos | -4 220 202,36 | -2 383 996,26 |
| Gastos com pessoal | -2 787 955,98 | -1 245 040,22 |
| Transferências e subsídios concedidos | -15 432,61 | 0,00 |
| Imparidade de dívidas a receber (perdas/reversões) | -75 460,30 | -161 450,84 |
| Outros rendimentos | 466 782,73 | 90 944,08 |
| Outros gastos | -374 574,13 | -164 833,71 |
| **Resultados antes de depreciações e gastos de financiamento** | **1 366 460,99** | **751 782,22** |
| Gastos/reversões de depreciação e amortização | -1 290 297,26 | -745 445,55 |
| **Resultados operacional (antes de gastos de financiamento)** | **76 163,73** | **6 336,67** |
| Juros e gastos similares suportados | -11 214,73 | -915,02 |
| **Resultados antes de impostos** | **64 949,00** | **5 421,65** |
| Imposto sobre o rendimento | 0,00 | 0,00 |
| **Resultados líquido do período** | **64 949,00** | **5 421,65** |

Tabela 11 – Valores do Demonstração de Resultados de 2024 e 2025

Importa também, detalhar algumas das rubricas de forma a perceber o valor nelas registado.

*- Custo das Mercadorias Vendidas*

O valor registado na conta 61 diz respeito na sua maioria ao registo de faturas de água. De realçar que no ano de 2025 os APAL-SIM utilizaram o Sistema de Inventário Permanente.

*- Provisões do Exercício*

Relativamente ao montante que constitui o saldo da conta de imparidades do exercício – 6511, esta apresenta o valor de 75.460,30€, que é referente a imparidades de clientes.

*- Gastos por juros e outros encargos*

O valor da conta 69 regista o valor de 11.214,73 € que são referentes a Serviços Bancários e a juros.

*- Vendas e Prestação de Serviços e Concessões*

A conta referente às vendas regista um valor de 2.667.492,24€ referente à venda de Água (taxa variável).

Por outro lado, a conta da Prestação de serviços, que engloba serviços de água (taxa fixa, TRH, ligação e restabelecimento, ramais e outros serviços), de saneamento (taxa fixa e variável, ramais e outros), vistorias e ensaios, estudos, pareceres, projetos e consultadoria e serviços sociais, recreativos, culturais e desporto, atingiu o valor de 7.212.544,99€.


Unidos pela Água. Comprometidos com o Futuro

*- Impostos e Taxas*

A conta 70 – Impostos, Contribuições e Taxas apresenta um valor de 10.034,68 € referente a juros de mora.

*- Outros Rendimentos e Ganhos*

O valor da conta 78 apresenta um valor de 448.213,88€, onde há a destacar a imputação de subsídios e transferências para investimento.

## 6.3. Análise Financeira - Rácios

Nos pontos seguintes iremos apresentar alguns rácios para evidenciar a posição financeira, com base no Balanço e Demonstração de Resultados.

O cálculo de alguns indicadores de gestão é um aspeto importante, uma vez que são estes que fornecem a informação para realizar um acompanhamento da administração financeira tanto no domínio orçamental, como económico, financeiro e patrimonial. Nesse sentido, abaixo irão ser apresentados vários indicadores considerados pertinentes, acompanhados de explicação dos respetivos valores, apresentando, sempre que o justifique, tabelas e ilustrações.

### Indicadores de natureza orçamental

| Descrição | 2025 | 2024 |
|---|---|---|
| Cobertura das despesas pela receita | 0,982 | 1,087 |
| Peso das despesas correntes nas receitas correntes | 0,983 | 0,917 |
| Peso da despesa total na receita total | 1,018 | 0,920 |

Tabela 12 – Indicadores de natureza orçamental

Da análise dos indicadores apresentados, nomeadamente os indicadores *Cobertura das despesas pela receita* e por inerência o indicador *Peso da despesa total na receita total*, regista-se, uma diminuição, o que significa que a despesa total é superior à receita total. Deste modo, as receitas totais não conseguem cobrir a totalidade das despesas.

As figuras seguintes permitem comparar, em valor absoluto, a receita total líquida cobrada e a despesa total paga, e em seguida comparar a receita e a despesa desagregada em corrente e capital.

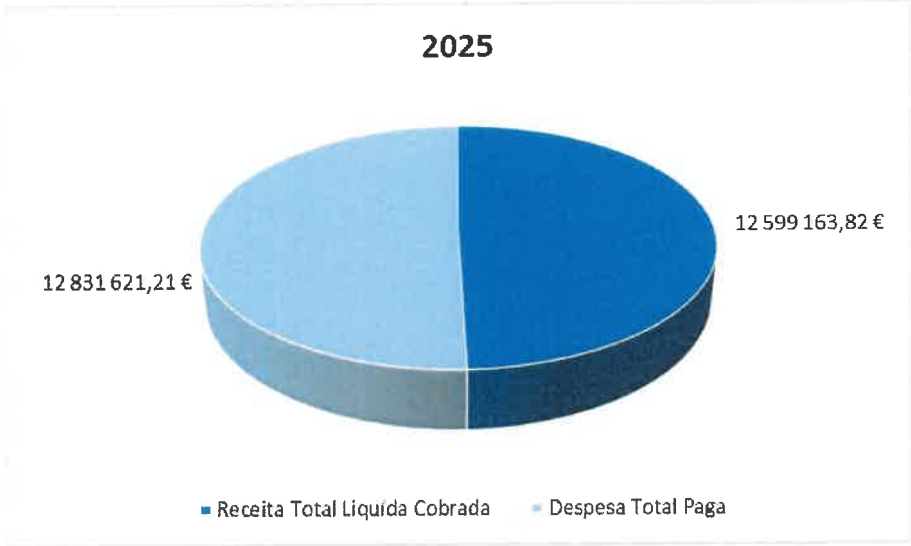


Figura 19 – Receita Cobrada / Despesa Paga1

Figura 20 – Receitas e Despesas (Correntes / Capital)2

[1] O valor da receita total exclui o Saldo de Gerência
[2] Os valores da despesa e da receita de capital incluem a componente não efetiva

## Indicadores de natureza financeira

| Descrição | 2025 | 2024 |
|---|---|---|
| Liquidez geral | 0,865 | 0,677 |
| Liquidez reduzida | 0,736 | 0,677 |
| Liquidez imediata | 0,130 | 0,272 |
| Solvabilidade | 19,009 | 12,965 |

Tabela 13 – Indicadores de natureza financeira

A liquidez geral é um indicador que permite medir a capacidade da entidade de honrar as suas obrigações a curto e longo prazo e o facto de esta ser inferior a 1, significa que os capitais circulantes (disponibilidades, dividas de terceiros e existências) não cobrem o exigível de curto prazo (dividas de terceiros). Apesar de o indicador ter melhorado em relação ao ano de 2024, não é possível estabelecer uma comparabilidade, uma vez que em 2024, a APAL-SIM apenas registou 7 meses de atividade.

No que respeita aos restantes indicadores de liquidez, nomeadamente o indicador de liquidez reduzida, este resulta da soma do ativo corrente, dos inventários e ativos biológicos sobre o passivo corrente, o facto de este ter um valor inferior ao indicador de liquidez geral comprova que o impacto das existências no ativo dos APAL-SIM é substancial. A liquidez imediata refere-se à capacidade da entidade em pagar as dívidas e outras obrigações no curto prazo, isto quer dizer, que são os recursos, aos quais esta tem acesso imediato para lidar com possíveis imprevistos. O facto de este indicador ser inferior a 1, mostra que a entidade não possui recursos suficientes para lidar com as suas dívidas imediatas.

Por último e no que concerne à solvabilidade, esta encontra-se dentro de parâmetros aceitáveis, o que significa que a entidade tem capacidade para, no longo prazo fazer face aos seus compromissos sem qualquer problema, atendendo ao valor registado.

# DEMONSTRAÇÕES FINANCEIRAS

## APAL - SIM

**Balanço em 31 de Dezembro de 2025** — Valores em €

| RUBRICAS | NOTAS | DATAS 31/12/2025 | DATAS 31/12/2024 |
|---|---|---|---|
| ATIVO | | | |
| **Ativo não corrente** | | | |
| Ativos fixos tangíveis | 5 | 36 806 578,00 | 39 542 667,43 |
| Propriedades de investimento | | | |
| Ativos intangíveis | 3 | 104 685,84 | 296,76 |
| Ativos biológicos | | | |
| Participações financeiras | | | |
| Devedores por empréstimos bonificados e subsídios reembolsáveis | | | |
| Acionistas/sócios/associados | | | |
| Diferimentos | | | |
| Outros ativos financeiros | | | |
| Ativos por impostos diferidos | | | |
| Clientes, contribuintes e utentes | | | |
| Outras contas a receber | | | |
| | | 36 911 263,84 | 39 542 964,19 |
| **Ativo corrente** | | | |
| Inventários | 2; 10 | 174 402,96 | |
| Ativos biológicos | | | |
| Devedores por transferências e subsídios não reembolsáveis | | | |
| Devedores por empréstimos bonificados e subsídios reembolsáveis | | | |
| Clientes, contribuintes e utentes | 2; 16; 18 | 733 472,22 | 922 073,33 |
| Estado e outros entes públicos | 23.1 | 82 087,38 | 35 941,67 |
| Acionistas/sócios/associados | | | |
| Outras contas a receber | 2; 16; 18 | 1 896 275,14 | 1 997 065,54 |
| Diferimentos | 23.2 | 16 743,21 | 4 280,95 |
| Ativos financeiros detidos para negociação | | | |
| Outros ativos financeiros | | | |
| Ativos não correntes detidos para venda | | | |
| Caixa e depósitos | 1.2 | 175 365,65 | 643 514,04 |
| | | 3 078 346,56 | 3 602 875,53 |
| **Total do Ativo** | | 39 989 610,40 | 43 145 839,72 |
| PATRIMÓNIO LÍQUIDO | | | |
| Património/Capital | 23.3 | 33 511 289,44 | 35 532 989,50 |
| Ações (quotas) próprias | | | |
| Outros instrumentos de capital próprio | | | |
| Prémios de emissão | | | |
| Reservas | | | |
| Resultados transitados | 23.3 | 5 421,65 | |
| Ajustamentos em ativos financeiros | | | |
| Excedentes de revalorização | | | |
| Outras variações no Património Líquido | 23.3 | 4 409 351,67 | 4 517 854,60 |
| Resultado líquido do período | 23.3 | 64 949,00 | 5 421,65 |

## APAL - SIM

**Balanço em 31 de Dezembro de 2025** — Valores em €

| RUBRICAS | NOTAS | DATAS 31/12/2025 | DATAS 31/12/2024 |
|---|---|---|---|
| Dividendos antecipados | | | |
| Interesses que não controlam | | | |
| **Total do Património Líquido** | | 37 991 011,76 | 40 056 265,75 |
| PASSIVO | | | |
| **Passivo não corrente** | | | |
| Provisões | | | |
| Financiamentos obtidos | | | |
| Fornecedores de investimentos | | | |
| Responsabilidades por benefícios pós-emprego | | | |
| Diferimentos | | | |
| Passivos por impostos diferidos | | | |
| Fornecedores | | | |
| Outras contas a pagar | | | |
| | | 0,00 | 0,00 |
| **Passivo corrente** | | | |
| Credores por transferências e subsídios não reembolsáveis concedidos | | | |
| Fornecedores | 2; 16; 18 | 702 241,45 | 1 121 245,62 |
| Adiantamentos de clientes, contribuintes e utentes | | | |
| Estado e outros entes públicos | 23.1 | 58 637,63 | 13 304,45 |
| Acionistas/sócios/associados | | | |
| Financiamentos obtidos | | | |
| Fornecedores de investimentos | 2; 18 | 176 931,78 | 165 396,43 |
| Outras contas a pagar | 2; 16; 18 | 1 060 787,78 | 1 789 627,47 |
| Diferimentos | | | |
| Passivos financeiros detidos para negociação | | | |
| Outros passivos financeiros | | | |
| | | 1 998 598,64 | 3 089 573,97 |
| **Total do Passivo** | | 1 998 598,64 | 3 089 573,97 |
| **Total do Património Líquido e Passivo** | | 39 989 610,40 | 43 145 839,72 |

## APAL - SIM

**Demonstração de resultados por naturezas do período findo em 31 de Dezembro de 2025** Valores em €

| RENDIMENTOS E GASTOS | NOTAS | PERÍODOS 31/12/2025 | PERÍODOS 31/12/2024 |
|---|---|---|---|
| Impostos, contribuições e taxas | 13 ; 14 | 10 034,68 | 3 103,50 |
| Vendas | 13 ; 14 | 3 667 493,60 | 2 224 078,04 |
| Prestações de serviços e concessões | 13; 14 | 7 212 544,99 | 4 057 834,24 |
| Rendimentos/Gastos imputados de entidades controladas, associadas e empre | | | |
| Transferências e subsídios correntes obtidos | 13 ; 14 | 1 065 083,31 | 556 956,20 |
| Variações nos inventários da produção | | | |
| Trabalhos para a própria entidade | 13 ; 14 | 117 304,05 | |
| Custo das mercadorias vendidas, das matérias consumidas e dos inventários tr | 10.1 | -3 699 156,99 | -2 225 812,81 |
| Fornecimentos e serviços externos | 23.4 | -4 220 202,36 | -2 383 996,26 |
| Gastos com pessoal | 2 ; 19 | -2 787 955,98 | -1 245 040,22 |
| Transferências e subsídios concedidos | 23.5 | -15 432,61 | |
| Prestações sociais | | | |
| Imparidade de inventarios e ativos biológicos (perdas/reversões) | | | |
| Imparidade de dívidas a receber (perdas/reversões) | 9 | -75 460,30 | -161 450,84 |
| Provisões (aumentos/reduções) | | | |
| Imparidade de investimentos não depreciáveis/amortizáveis (perdas/reversões | | | |
| Aumentos/reduções de justo valor | | | |
| Outros rendimentos | 23.7 | 466 782,73 | 90 944,08 |
| Outros gastos | 23.8 | -374 574,13 | -164 833,71 |
| **Resultados antes de depreciações e gastos de financiamento** | | 1 366 460,99 | 751 782,22 |
| Gastos/reversões de depreciação e amortização | 3.1 ; 5.1 | -1 290 297,26 | -745 445,55 |
| Imparidade de investimentos depreciáveis/amortizáveis (perdas/reversões) | | | |
| **Resultado operacional (antes de gastos de financiamento)** | | 76 163,73 | 6 336,67 |
| Juros e rendimentos similares obtidos | | | |
| Juros e gastos similares suportados | 23.10 | -11 214,73 | -915,02 |
| **Resultado antes de impostos** | | 64 949,00 | 5 421,65 |
| Imposto sobre o rendimento | | | |
| **Resultado liquido do período** | | 64 949,00 | 5 421,65 |
| **Resultado líquido do período atribuível a:** | | | |
| Detentores do capital da entidade-mãe | | | |
| Interesses que não controlam | | | |
| | | 64 949,00 | 5 421,65 |

**Anexo às demonstrações financeiras – Ano 2025**

O período de relato financeiro foi elaborado de acordo com o Sistema de Normalização Contabilística (SNC-AP) aprovado pelo Decreto-lei n.º 192/2015 de 11 de setembro.

## 1 — Identificação da entidade, período de relato e referencial contabilístico

### 1.1 Identificação da entidade, período de relato

**(a) Designação da entidade**

APAL-SIM – Águas Públicas em Altitude, Serviços Intermunicipalizados de Água e Saneamento de Celorico da Beira, Guarda, Manteigas e Sabugal

**(b) Endereço**

Largo de São Vicente nº 7

6300-600 - Guarda

**(c) Código da classificação orgânica**

(Não aplicável)

**(d) Tutela**

Direção Geral das Autarquias Locais

Inspeção Geral Finanças

Tribunal de Contas

**(e) Legislação que criou a instituição e principal legislação aplicável**

A Lei n.º 50/2012, de 31 de agosto, na sua atual redação (Regime Jurídico da Atividade Empresarial Local e das Participações Locais), estabelece regime administrativo de ação dos serviços intermunicipalizados, em que se inclui a APAL.

A APAL-SIM, Águas Públicas em Altitude – Serviços Intermunicipalizados são geridos de forma empresarial, visando satisfazer as necessidades coletivas das populações, dispondo de organização autónoma no âmbito da administração municipal, tendo como áreas de intervenção o abastecimento público de água e o saneamento de águas residuais urbanas, nos termos dos artigos 9º e 10º da Lei n.º 50/2012, de 31 de agosto, na sua atual redação.

A APAL-SIM, Águas Públicas em Altitude – Serviços Intermunicipalizados estão ainda sujeitos à aplicação do Regime Financeiro das Autarquias Locais e Entidades Intermunicipais (RFALEI), aprovado pela Lei n.º 73/2013 de 3 de setembro, na sua redação atual.

Nos termos do n.º 1 do artigo 6º do RFALEI o APAL-SIM, Águas Públicas em Altitude – Serviços Intermunicipalizados tem património próprio, cuja gestão compete aos respetivos órgãos. Estabelecem ainda os nº 1 e 2 do artigo 3º do mesmo diploma que o APAL-SIM, Águas Públicas em Altitude – Serviços

Intermunicipalizados está sujeito às normas consagradas na lei de Enquadramento Orçamental e aos princípios e regras orçamentais e de estabilidade orçamental.

Ao nível do endividamento, os serviços intermunicipalizados contribuem diretamente para o endividamento dos Municípios de Celorico da Beira, Guarda, Manteigas e Sabugal na proporção da % dos resultados de cada município, sendo este adicionado ao endividamento do respetivo município para efeitos de apuramento da dívida total, prevista no artigo 52º do RFALEI.

O regime relativo à contabilidade das autarquias locais visa a sua uniformização, normalização e simplificação, de modo a constituir um instrumento de gestão económico-financeira, permitir o conhecimento completo do valor contabilístico do respetivo património, bem como a apreciação e julgamento das respetivas contas anuais.

A contabilidade das autarquias locais respeita o Sistema de Normalização Contabilista para a Administração Pública (SNC-AP), podendo ainda dispor de outros instrumentos necessários à boa gestão e ao controlo do dinheiro e outros dos ativos públicos.

Compete à Assembleia Municipal, conforme n.º 2 do artigo 25º, da Lei 75/2013, de 12 de setembro, acompanhar e fiscalizar a atividade do Município, em que se insere o APAL-SIM, Águas Públicas em Altitude – Serviços Intermunicipalizados.

*O Regulamento do Serviço de Abastecimento de Água e Saneamento de Águas Residuais dos Serviços Intermunicipalizados de Água e Saneamento de Celorico da Beira, Guarda, Manteigas e Sabugal, encontra-se definida no Regulamento n.º 1042/2024, publicado na 2ª Série N.º 177 do Diário da República, de 12 de setembro.*

**(f) Designação e sede da entidade controladora final e local onde podem ser obtidas cópias das demonstrações financeiras consolidadas**

A entidade controladora final é a APAL - SIM, sendo que as contas podem ser obtidas junto dos serviços dos serviços intermunicipalizados ou no sítio da internet daquela entidade.

**(g) Designação e sede da entidade controladora intermédia e local onde podem ser obtidas cópias das demonstrações financeiras consolidadas:**

(Não aplicável)

**(h) Caso as demonstrações financeiras anuais sejam apresentadas para um período mais longo ou mais curto do que um ano indicar:**

**(i) Período abrangido pelas demonstrações financeiras;**

(Não aplicável)

**(ii) Razão para usar um período diferente do anual; e**

(Não aplicável)

**(iii) Indicação de não serem inteiramente comparáveis as quantias das demonstrações financeiras do período anterior.**

(Não aplicável)

## 1.2 Referencial contabilístico e demonstrações financeiras

**(a) Indicação de que foi aplicado o referencial contabilístico SNC-AP e justificação das disposições deste normativo que, em casos excecionais, tenham sido derrogadas e dos respetivos efeitos nas demonstrações financeiras, tendo em vista a necessidade de estas darem uma imagem verdadeira e apropriada do ativo, do passivo e dos resultados da entidade.**

As demonstrações financeiras foram preparadas com base nos registos contabilísticos mantidos em conformidade com o Sistema de Normalização Contabilística para as Administrações Públicas (SNC-AP), aprovado pelo Decreto-Lei n.º 192/2015, de 11 de setembro, e foram aplicados os requisitos das Normas de Contabilidade Pública (NCP) relevantes para entidade).

**(b) Indicação e comentário das contas do balanço e da demonstração de resultados cujos conteúdos não sejam comparáveis com os do período anterior.**

As demonstrações financeiras relativas ao exercício de 2025 não são integralmente comparáveis com as do exercício de 2024, uma vez que a entidade iniciou a sua atividade em junho de 2024. Consequentemente, o período comparativo de 2024 reporta-se apenas a um período de 7 meses, enquanto o exercício de 2025 reflete um período económico completo de 12 meses. Esta diferença temporal reflete-se, de forma generalizada, nas rúbricas da demonstração de resultados, limitando a análise evolutiva direta entre os dois períodos.

**(c) Quando a apresentação ou classificação de itens nas demonstrações financeiras for alterada, as quantias comparativas devem ser reclassificadas, a menos que a reclassificação seja impraticável. Quando as quantias comparativas forem reclassificadas, uma entidade deve divulgar:**

(i) **A natureza da reclassificação;**

(ii) **A quantia de cada item ou classe de itens que é reclassificado; e;**

(iii) **A razão da reclassificação.**

(iv) **Quando for impraticável reclassificar quantias comparativas, uma entidade deve divulgar:**

i. **A razão para não reclassificar as quantias;**

ii. **A natureza dos ajustamentos que teriam sido feitos se as quantias tivessem sido reclassificadas.**

(Não aplicável)

**(d) Comentário do órgão de gestão sobre a quantia dos saldos significativos de caixa e seus equivalentes que não estejam disponíveis para uso.**

Em 31/12/2025, o saldo de caixa e equivalentes contém o valor de 5.360,51€ referente a Operações de Tesouraria, discriminado no mapa seguinte:

| Conta | Designação | Valor |
|---|---|---|
| 2789291901201 | Aquamatrix - Guarda | 0,00 € |
| 2789291901202 | SGA - Celorico da Beira | 0,00 € |
| 2789291901203 | SGA - Manteigas | 5 360,51 € |
| 2789291901204 | SGA - Sabugal | 0,00 € |
| **Valor das OT's** | | **5 360,51 €** |

**(e) Desagregação dos valores inscritos na rubrica de caixa e em depósitos bancários.**

| Conta | valores (€) | |
|---|---|---|
| Caixa | | 1 250,00 € |
| Depósitos á ordem | | 174 115,65 € |
| Depósitos à ordem no Tesouro | | |
| Depósitos bancários à ordem | 174 115,65 € | |
| Depósitos a prazo | | |
| Depósitos consignados | | |
| Depósitos de garantias e cauções | | |
| **Total de caixa e depósitos** | | **175 365,65 €** |

## 2 — Principais políticas contabilísticas, alterações nas estimativas contabilísticas e erros

### 2.1 Bases de mensuração usadas na preparação das demonstrações financeiras.

As demonstrações financeiras foram elaboradas de acordo o Sistema de Normalização Contabilística para as Administrações Públicas (SNC-AP), aprovado pelo Decreto-Lei nº 192/2015 de 11 de setembro, e foram aplicados os requisitos das Normas de Contabilidade Pública (NCP).

**Moeda de apresentação**

As demonstrações financeiras estão apresentadas em euros, constituindo esta a funcional e de apresentação.

**Ativos fixos tangíveis**

Todos os bens do ativo fixo tangível foram, inicialmente, mensurados pelo seu custo.

A mensuração subsequente assenta no custo de aquisição deduzido das depreciações do período contabilístico, calculadas com base nas vidas úteis expressas pelo Classificador Complementar, assim como eventual existência de imparidades sobre os ativos.

**Ativos intangíveis**

**Anexo às demonstrações financeiras – Ano 2025**

Todos os bens do ativo intangível foram mensurados, no reconhecimento, pelo seu custo. A mensuração subsequente assenta no custo de aquisição deduzido das amortizações do período contabilístico, calculadas com base nas vidas úteis expressas pelo Classificador Complementar, assim como eventual existência de imparidades sobre os ativos.

**Depreciações e amortizações**

As depreciações e amortizações correspondem à desvalorização normal dos ativos fixos, decorrentes do gasto com a sua utilização, sendo o método das quotas constantes (ou da linha reta) o método utilizado, considerando a vida útil de referência que consta no Classificador Complementar (CC).

No caso dos edifícios e outras construções e bens móveis adquiridos em 2025, foram adotadas as vidas úteis previstas pelo CC.

No que se refere aos ativos intangíveis, as amortizações encontram-se calculadas pelo período de tempo em que se encontra assegurada a utilização exclusiva do ativo. Nos casos em que tal não se verifica, os mesmos são sujeitos anualmente a testes de imparidade.

De notar que, atendendo á especificidade do setor da Administração Local e aos acontecimentos passados em termos de gestão de património, não se considerou, por não existir forma de calcular estimativa fiável, o eventual valor residual dos ativos, razão pela qual se considera ser nulo.

**Contas a receber**

As contas a receber de clientes e outros devedores são reconhecidas inicialmente ao justo valor, sendo subsequentemente mensuradas pelo mesmo valor, deduzido das perdas por imparidade. A imparidade das contas a receber é estabelecida quando há evidência objetiva de que a autarquia não receberá a totalidade dos montantes em dívida conforme as condições originais das suas contas a receber.

**Inventários**

A mensuração inicial de inventários foi efetuada pelo custo de aquisição. O sistema de inventário adotado é o permanente, mensurado ao custo médio ponderado. O consumo de inventários implica o reconhecimento no custo das mercadorias vendidas e consumidas, tendo como base o critério valorimétrico do inventário.

**Imparidade de Ativos não Depreciáveis**

À data de 31-12-2025 foi avaliada a recuperabilidade das dívidas a receber de clientes, contribuintes e utentes e outras contas a receber. Para as situações em que se verificou mora superior a 12 meses ou para os casos em que se registaram execuções ou estas se encontram em curso, procedeu-se ao registo da respetiva imparidade pelo montante da dívida.

**Diferimentos**

**Anexo às demonstrações financeiras – Ano 2025**

Foi adotado o princípio do acréscimo, tendo-se efetuado a imputação de gastos e rendimentos em função do seu período económico, independentemente da data do seu recebimento. As estimativas calculadas baseiam-se na informação mais recente.

**Caixa e depósitos bancários**

As disponibilidades (caixa e depósitos bancários) estão mensuradas ao valor nominal. A eventual existência de descobertos bancários é incluída na rubrica "Financiamentos obtidos", expresso no passivo corrente.

**Património/capital**

A rubrica de património/capital é resultante dos fundos relativos à constituição da Entidade e devidamente registados aquando da adoção do sistema contabilístico POCAL (Decreto-Lei 54-A/99 de 22 de fevereiro), assim como da movimentação, por reforço, nos termos da disposição 2.7.3.4 do referido diploma (previa o reforço do património até que o valor contabilístico da conta "51 – Património/capital" corresponda a 20% do ativo líquido).

**Reservas, Resultados Transitados, Ajustamentos em ativos financeiros e outras variações no património líquido**

Os resultados transitados assentam na soma de resultados acumulados de períodos anteriores não afetos a outras rubricas do património líquido. No que se refere às "Reservas", estas resultam das aprovações de contas corridas em períodos anteriores, sendo de referir que nos termos da disposição 2.7.3.5 do POCAL, as "Reservas Legais" seriam necessárias pelo valor mínimo de 5% do resultado líquido do exercício.

As "Outras variações no património líquido" resultam das transferências e subsídios de capital obtidos (ocorrendo imputação a resultados no caso dos ativos depreciáveis), doações, cauções executadas e transferências de ativos.

**Provisões**

A Entidade analisa com regularidade os eventos passados em situação de risco e que venham a gerar obrigações futuras. Os órgãos de gestão procuram sustentar as suas expectativas de perda num ambiente de prudência, pelo que de acordo com a melhor e mais atualizada informação à data de relato são calculadas as situações que possam originar obrigações futuras.

**Financiamentos obtidos**

As dívidas a pagar relativas a financiamentos obtidos encontram-se reconhecidas pelo justo valor, sendo o mesmo resultante das operações ocorridas entre as entidades.

**Fornecedores e outras contas a pagar**

As dívidas a pagar a fornecedores e outros credores encontram-se reconhecidos pelo justo valor, sendo o mesmo resultante das operações ocorridas entre as entidades. Após o reconhecimento inicial e, a cada data de relato, todos os passivos financeiros devem figurar pelo custo amortizado através do método do juro efetivo.

**Anexo às demonstrações financeiras – Ano 2025**

**Rédito e regime de acréscimo**

O rédito compreende o justo valor da contraprestação recebida ou a receber pela prestação de serviços decorrentes da atividade normal da Entidade. O rédito é reconhecido líquido do Imposto sobre o Valor Acrescentado (IVA), abatimentos e descontos.

Observou-se o disposto na norma, dado que o rédito só foi reconhecido por ter sido razoavelmente mensurável, é provável que se obtenham benefícios económicos futuros e todas as contingências relativas a uma venda tenham sido substancialmente resolvidas.

Os rendimentos dos serviços prestados são reconhecidos na data da prestação dos serviços ou se periódicos, no fim do período a que dizem respeito.

Os juros recebidos são reconhecidos atendendo ao regime da periodização económica, tendo em consideração o montante em divida e a taxa efetiva durante o período até à maturidade.

**Rendimentos e gastos**

Podem ter origem em transações com contraprestação, ou sem contraprestação, ou em outros eventos, como sejam, alterações de preços, oscilações (não realizadas), positivas ou negativas, nos valores de ativos e ou passivos, a realização de ativos através da sua depreciação ou amortização e a erosão do potencial de serviço ou dos benefícios económicos futuros através da ocorrência de situações de imparidade.

Os rendimentos e os gastos podem surgir de transações individuais ou grupos de transações.

**Resultados do período**

Correspondem à diferença entre rendimentos e gastos relatados na demonstração dos resultados.

**Demonstração dos fluxos de caixa – consideradas as seguintes situações, conforme NCP 1:**

Atividades de financiamento

Atividades que resultam em alterações na dimensão e composição do património líquido e nos empréstimos obtidos pela entidade.

Atividades de investimento

Atividades relacionadas com a aquisição e a alienação de ativos de longo prazo e de outros investimentos não incluídos em equivalentes de caixa.

Atividades operacionais

As atividades da entidade que não sejam atividades de investimento ou de financiamento.

Caixa

Dinheiro e depósitos à ordem.

Equivalentes de caixa

Investimentos a curto prazo de elevada liquidez, facilmente convertíveis para quantias conhecidas de dinheiro e que estão sujeitos a um risco insignificante de alterações no valor.

Fluxos de caixa

Influxos e exfluxos de caixa e equivalentes de caixa.

**2.2 Outras políticas contabilísticas relevantes.**

(Não aplicável)

**2.3 Julgamentos (excetuando os que envolvem estimativas) que o órgão de gestão fez no processo de aplicação das políticas contabilísticas e que tiveram maior impacte nas quantias reconhecidas nas demonstrações financeiras.**

O processo de relato centra-se no cumprimento do normativo SNC-AP, pelo que excetuando as situações que implicam o cálculo de estimativas, foram seguidos os requisitos de mensuração exigidos pelas Normas de Contabilidade Pública (NCP).

**2.4 Principais pressupostos relativos ao futuro (envolvendo risco significativo de provocar ajustamento material nas quantias escrituradas de ativos e passivos durante o ano financeiro seguinte).**

As demonstrações financeiras foram preparadas no pressuposto de que uma entidade é uma entidade em continuidade e de que continuará a operar no futuro previsível.

**2.5 Quando a aplicação inicial de uma NCP tiver efeitos no período corrente ou em qualquer período anterior, ou pudesse ter tais efeitos, mas é impraticável determinar a quantia do ajustamento, ou puder ter efeitos em períodos futuros, uma entidade deve divulgar:**

(a) **O título da Norma;** Não Aplicável

(b) **Quando aplicável, que a alteração na política contabilística é feita de acordo com as suas disposições transitórias;** Não Aplicável

(c) **A natureza da alteração na política contabilística;** Não Aplicável

(d) **Quando aplicável, uma descrição das disposições transitórias;** Não Aplicável

(e) **Quando aplicável, as disposições transitórias que possam ter um efeito em períodos futuros;** Não Aplicável

(f) **Para o período corrente e cada período anterior apresentado, até ao ponto em que seja praticável, a quantia do ajustamento para cada linha afetada das demonstrações financeiras;** Não Aplicável

**(g) A quantia do ajustamento relativo a períodos anteriores aos apresentados, até ao ponto em que seja praticável; e** Não Aplicável

**(h) Se a aplicação retrospetiva exigida pelo parágrafo 20 (a) ou (b) da NCP 2 for impraticável para um período anterior em particular, ou para períodos anteriores aos apresentados, as circunstâncias que conduziram à existência dessa condição e uma descrição de como e desde quando a alteração na política contabilística tem sido aplicada.** Não Aplicável

**2.6 Principais fontes de incerteza das estimativas (envolvendo risco significativo de provocar ajustamento material nas quantias escrituradas de ativos e passivos durante o ano financeiro seguinte).** (Não aplicável)

**2.7 Alterações em estimativas contabilísticas com efeito no período corrente ou que se espera que tenham efeito em períodos futuros:**

**(a) Respetivas naturezas e quantias;** (Não aplicável)

**(b) Situações em que é impraticável estimar a quantia do efeito em períodos futuros.** Não aplicável

**2.8 Erros materiais de períodos anteriores.**

**(a) Natureza dos erros de períodos anteriores;**

**(b) Quantia das correspondentes das correções no início do período anterior;**

**(c) Quantia das correspondentes das correções no fim período anterior;**

**(d) Impraticabilidade de reexpressão retrospetiva para um período anterior em particular. Indicação das circunstâncias que levaram à existência dessa condição e descrição de como e desde quando o erro foi corrigido.**

(Não aplicável)

**3 — Ativos intangíveis**

**3.1 — Uma entidade deve divulgar o seguinte para cada classe de ativos intangíveis, distinguindo entre ativos intangíveis gerados internamente e outros ativos intangíveis:**

**(a) As vidas úteis ou as taxas de amortização usadas;**

As vidas úteis foram determinadas tendo em conta a utilização exclusiva dos ativos tal como definido no Classificador Complementar;

**(b) Os métodos de amortização usados para ativos intangíveis;**

Método da linha reta;

**(c) A quantia bruta escriturada e qualquer amortização acumulada (agregada com perdas por imparidade acumuladas) no início e no final do período;**

| Rubricas (1) | Início do Período | | | | Final do Período | | | |
|---|---|---|---|---|---|---|---|---|
| | Quantia Bruta (2) | Amortizações Acumuladas (3) | Perdas por Imparidade Acumuladas (4) | Quantia escritura (5) = (2)-(3)-(4) | Quantia Bruta (6) | Amortizações Acumuladas (7) | Perdas por Imparidade Acumuladas (8) | Quantia escritura (9) = (6)-(7)-(8) |
| Ativos intangíveis | | | | | | | | |
| Ativos intangíveis de domínio público, património histórico, artístico e cultural | | | | - € | | | | - € |
| Goodwill | | | | - € | | | | - € |
| Projetos de desenvolvimento | | | | - € | | | | - € |
| Programas de computador e sistemas de informação | 323,74 € | 26,98 € | | 296,76 € | 113 583,74 € | 8 897,90 € | | 104 685,84 € |
| Propriedade industrial e intelectual | | | | - € | | | | - € |
| Outros | | | | - € | | | | - € |
| Ativos intangíveis em curso | | | | - € | | | | - € |
| Adiantamentos Ativos intangíveis | | | | - € | | | | - € |
| **Total** | **323,74 €** | **26,98 €** | **- €** | **296,76 €** | **113 583,74 €** | **8 897,90 €** | **- €** | **104 685,84 €** |

**(d) Os itens de cada linha da demonstração dos resultados em que qualquer amortização de ativos intangíveis esteja incluída;**

Demonstração de resultados – linha Gastos/reversões de depreciação e amortização.

**(e) Uma reconciliação da quantia escriturada no início e no final do período mostrando:**

**(i) Adições, individualizando as provenientes de desenvolvimento interno e as adquiridas separadamente;**

**(ii) Aumentos ou diminuições durante o período resultantes de revalorizações;**

**(iii) Perdas por imparidade reconhecidas nos resultados durante período;**

**(iv) Perdas por imparidade revertidas nos resultados durante o período;**

**(v) Qualquer amortização reconhecida durante o período;**

**(vi) Diferenças cambiais líquidas decorrentes da transposição das demonstrações financeiras para a moeda de apresentação, e da transposição de uma unidade operacional estrangeira para a moeda de apresentação da entidade; e**

**(vii) Outras alterações na quantia escriturada durante o período.**

## Anexo às demonstrações financeiras – Ano 2025

| Rubricas (1) | Quantia Escriturada Inicial (2) | Variações | | | | | | | | Quantia Escritura Final (11) = (2) + (3) + (4) + (5) + (6) + (7) + (8) + (9) + (10) |
|---|---|---|---|---|---|---|---|---|---|---|
| | | Adições (3) | Transferências Internas à Entidade (4) | Revalorizações (5) | Reversões Perdas Por Imparidade (6) | Perdas Por Imparidade (7) | Amortizações do Período (8) | Diferenças Câmbiais (9) | Diminuições (10) | |
| Ativos intangíveis | | | | | | | | | | |
| Ativos intangíveis de domínio público, património histórico, artístico e cultural | - € | | | | | | | | | - € |
| Goodwill | - € | | | | | | | | | - € |
| Projetos de desenvolvimento | - € | | | | | | | | | - € |
| Programas de computador e sistemas de informação | 296,76 € | 113 260,00 € | | | | | - 8 870,92 € | | | 104 685,84 € |
| Propriedade industrial e intelectual | - € | | | | | | | | | - € |
| Outros | - € | | | | | | | | | - € |
| Ativos intangíveis em curso | - € | | | | | | | | | - € |
| Adiantamentos Ativos intangíveis | - € | | | | | | | | | - € |
| **Total** | **296,76 €** | **113 260,00 €** | **- €** | **- €** | **- €** | **- €** | **- 8 870,92 €** | **- €** | **- €** | **104 685,84 €** |

## Anexo às demonstrações financeiras – Ano 2025

| Rubricas (1) | Adições | | | | | | | | | Quantia Escritura Final (11)=(2)+(3)+(4)+(5)+(6)+(7)+(8)+(9)+(10) |
|---|---|---|---|---|---|---|---|---|---|---|
| | Internas (2) | Compra (3) | Cessão (4) | Transferência ou Troca (5) | Doação, herança ...(6) | Dação em Pagamento (7) | Locação Financeira (8) | Fusão, Cisão ...(9) | Outras (10) | |
| Ativos intangíveis | | | | | | | | | | |
| Ativos intangíveis de domínio público, património histórico, artístico e cultural | | | | | | | | | | - € |
| Goodwill | | | | | | | | | | - € |
| Projetos de desenvolvimento | | | | | | | | | | - € |
| Programas de computador e sistemas de informação | | 113 260,00 € | | | | | | | | 113 260,00 € |
| Propriedade industrial e intelectual | | | | | | | | | | - € |
| Outros | | | | | | | | | | - € |
| Ativos intangíveis em curso | | - € | | | | | | | | - € |
| Adiantamentos Ativos intangíveis | | - € | | | | | | | | - € |
| **Total** | - € | **113 260,00 €** | - € | - € | - € | - € | - € | - € | - € | **113 260,00 €** |

**3.2 — Uma entidade deve divulgar também:** (Não aplicável)

**(a) Uma descrição da quantia escriturada e o período de amortização remanescente de qualquer ativo intangível individual que seja material nas demonstrações financeiras da entidade.**

**(b) Para os ativos intangíveis adquiridos através de uma transação sem contraprestação e inicialmente reconhecidos pelo justo valor:**

**(i) O justo valor inicialmente reconhecido para estes ativos; e**

**(ii) A sua quantia escriturada.**

**(c) A existência e as quantias escrituradas de ativos intangíveis cuja titularidade esteja restringida e as quantias escrituradas de ativos intangíveis dados como garantia de passivos.**

**(d) A quantia de compromissos contratuais para a aquisição de ativos intangíveis.**

| Conta Ativo | Classificação Orçamental | Descrição | Valor |
|---|---|---|---|
| 44 | 070108 | Software de informática | 1 599,00 € |
| **Total de compromissos contratuais por Classe de Ativo Intangível** | | | **1 599,00 €** |

Quadro elaborado conforme saldos da conta 042 do balancete.

**(e) Ativos intangíveis mensurados após reconhecimento que tenham sofrido revalorizações nos termos dos dispositivos aplicáveis.**

(Não aplicável)

**3.3 — Se os ativos intangíveis forem contabilizados por quantias revalorizadas, uma entidade deve divulgar o seguinte:** (Não aplicável)

**(a) Por classe de ativos intangíveis:**

**(i) A data de eficácia da revalorização;**

**(ii) A quantia escriturada de ativos intangíveis revalorizados;**

**(iii) A quantia escriturada que teria sido reconhecida caso a classe revalorizada de ativos intangíveis tivesse sido mensurada após reconhecimento usando o custo de aquisição;**

**(b) O dispositivo legal de suporte;**

**(c) O excedente de revalorização no início e no final do período de relato, indicando as alterações durante o mesmo e quaisquer restrições na distribuição do saldo.**

**3.4 Uma entidade que tenha dispêndios de pesquisa e desenvolvimento deve divulgar a quantia agregada dos dispêndios de pesquisa e desenvolvimento reconhecidos como um gasto durante o período.** (Não Aplicável)

**3.5 Uma entidade deve divulgar ainda a seguinte informação:**

**(a) Uma descrição de qualquer ativo intangível totalmente amortizado que esteja ainda em uso;**

| Classe Ativo | Descrição | Quantia Escriturada Bruta |
|---|---|---|
| 443 | Programas de computador e sistemas de informação | 323,74 € |
| **Quantia escriturada bruta dos ativos fixos intangíveis totalmente amortizados, ainda em uso** | | **323,74 €** |

**(b) Uma breve descrição dos ativos intangíveis significativos controlados pela entidade, mas não reconhecidos como ativos porque não satisfizeram os critérios de reconhecimento da respetiva norma.** Não Aplicável

**4 — Acordos de concessão de serviços: Concedente** (Não aplicável)

**4.1 — Um concedente deve divulgar a seguinte informação a respeito de acordos de concessão de serviços em cada período de relato:** (Não aplicável)

**(a) Uma descrição do acordo;**

**(b) Os termos significativos do acordo que possam afetar a quantia, tempestividade, e certeza dos futuros fluxos de caixa (nomeadamente, o período da concessão, as datas de reapreçamento, e a base sobre a qual é determinado o reapreçamento ou a renegociação);**

**(c) A natureza e extensão (nomeadamente, quantidade, período de tempo, ou quantia, como apropriado) de:**

**(i) Direitos de usar ativos especificados;**

**(ii) Direitos de esperar que o concessionário preste serviços especificados em relação ao acordo de concessão de serviços;**

**(iii) Ativos de concessão de serviços reconhecidos como ativos durante o período de relato, incluindo ativos existentes do concedente reclassificados como ativos da concessão de serviços;**

**(iv) Direitos de receber ativos especificados no final do acordo de concessão de serviços;**

**(v) Opções de reforma e de cessação;**

**(vi) Outros direitos e obrigações (nomeadamente, principais ativos de concessão de serviços e gerais); e**

**(vii) Obrigações de proporcionar ao concessionário o acesso aos ativos de concessão de serviços ou outros ativos geradores de rendimento; e**

**(d) Alterações no acordo que ocorreram durante o período de relato.**

**4.2 — Estas divulgações são apresentadas individualmente para cada acordo de concessão de serviços significativo ou em agregado para cada classe de acordos de concessão de serviços.** (Não aplicável)

**5 — Ativos fixos tangíveis**

**5.1 — Uma entidade deve divulgar, para cada classe de ativos fixos tangíveis reconhecida nas demonstrações financeiras:**

**(a) As bases de mensuração usadas para determinar a quantia escriturada bruta;**

A rubrica de AFT (Ativos Fixos Tangíveis) engloba as seguintes situações:

*Bens de domínio Público, património histórico, artístico e cultural*
- *Terrenos e recursos naturais*
- *Edifícios e outras construções*
- *Infraestruturas*
- *Património histórico, artístico e cultural*
- *Outros bens de domínio público*

*Bens próprios*
- *Terrenos e recursos naturais*
- *Edifícios e outras construções*
- *Equipamento básico*
- *Equipamento de transporte*
- *Equipamento administrativo*
- *Equipamentos biológicos*
- *Outros ativos fixos tangíveis*

No reconhecimento inicial, de acordo com os parágrafos 18 a 20 da NCP 5, é utilizado o critério do custo (aquisição ou construção). Quando não se conhece o custo (designadamente em transações sem contraprestação), são admitidos o Valor Patrimonial Tributário para os imóveis e o valor de mercado para os restantes ativos, este último também em conformidade com a Estrutura Concetual do SNC-AP.

**(b) Os métodos de depreciação usados;**

Método da linha reta conforme vidas úteis previstas pelo CC (Classificador Complementar).

**(c) As vidas úteis ou as taxas de depreciação usadas;**

Os bens móveis adquiridos até 31 de dezembro de 2019 apresentam a vida útil calculada com base no definido pela Portaria 671/2000 de 17 de abril (Cadastro de Inventário dos Bens do Estado – CIBE). No caso dos edifícios e outras construções e bens móveis adquiridos desde 2020, foram adotadas as vidas úteis previstas pelo CC. Ver nota 2.1 acima.

**(d) A quantia escriturada bruta e a depreciação acumulada (agregada com as perdas de imparidade acumuladas) no início e no fim do período**

Os valores referentes ao início do período encontram-se reexpressos comparativamente com os aprovados no ano anterior, conforme justificações expressas no ponto 2.8 - Erros materiais de períodos anteriores do presente Anexo.

## Anexo às demonstrações financeiras – Ano 2025

| Rubricas (1) | Início do Período | | | | Final do Período | | | |
|---|---|---|---|---|---|---|---|---|
| | Quantia Bruta (2) | Amortizações Acumuladas (3) | Perdas por Imparidade Acumuladas (4) | Quantia escritura (5) = (2)-(3)-(4) | Quantia Bruta (6) | Amortizações Acumuladas (7) | Perdas por Imparidade Acumuladas (8) | Quantia escritura (9) = (6)-(7)-(8) |
| **Bens de domínio público, património histórico, artístico e cultural** | | | | | | | | |
| Terrenos e recursos naturais | 62 200,20 € | | | 62 200,20 € | 62 200,20 € | | | 62 200,20 € |
| Edifícios e outras construções | 1 622 403,05 € | 534 296,18 € | | 1 088 106,87 € | 1 622 403,05 € | 569 549,78 € | | 1 052 853,27 € |
| Infraestruturas | 60 022 929,56 € | 23 093 185,22 € | | 36 929 744,34 € | 57 171 763,52 € | 23 145 385,71 € | | 34 026 377,81 € |
| Património histórico, artístico e cultural | | | | - € | | | | - € |
| Outros bens de domínio público em curso | | | | - € | | | | - € |
| | 61 707 532,81 € | 23 627 481,40 € | - € | 38 080 051,41 € | 58 856 366,77 € | 23 714 935,49 € | - € | 35 141 431,28 € |
| **Ativos fixos em concessão** | | | | - € | | | | - € |
| Terrenos e recursos naturais | | | | - € | | | | - € |
| Edifícios e outras construções | | | | - € | | | | - € |
| Infraestruturas | | | | - € | | | | - € |
| Património histórico, artístico e cultural | | | | - € | | | | - € |
| Ativos fixos em concessão em curso | | | | - € | | | | - € |
| | - € | - € | - € | - € | - € | - € | - € | - € |
| **Outros ativos fixos tangíveis** | | | | - € | | | | - € |
| Terrenos e recursos naturais | 448 693,07 € | 69 391,17 € | | 379 301,90 € | 448 693,07 € | 72 365,25 € | | 376 327,82 € |
| Edifícios e outras construções | 1 159 902,31 € | 338 259,57 € | | 821 642,74 € | 1 159 902,31 € | 367 237,17 € | | 792 665,14 € |
| Equipamento básico | 747 764,76 € | 645 232,54 € | | 102 532,22 € | 822 112,01 € | 669 792,79 € | | 152 319,22 € |
| Equipamento de transporte | 163 077,00 € | 7 712,63 € | | 155 364,37 € | 163 077,00 € | 47 380,19 € | | 115 696,81 € |
| Equipamento administrativo | 10 916,67 € | 7 639,93 € | | 3 276,74 € | 78 532,38 € | 18 071,46 € | | 60 460,92 € |
| Equipamentos biológicos | | - € | | - € | | - € | | - € |
| Outros | 58 395,39 € | 57 897,34 € | | 498,05 € | 63 402,13 € | 58 370,94 € | | 5 031,19 € |
| Ativos fixos tangíveis em curso | | - € | | - € | 162 645,62 € | - € | | 162 645,62 € |
| | 2 588 749,20 € | 1 126 133,18 € | - € | 1 462 616,02 € | 2 898 364,52 € | 1 233 217,80 € | - € | 1 665 146,72 € |
| | | | | - € | | | | - € |
| **Total** | **64 296 282,01 €** | **24 753 614,58 €** | **- €** | **39 542 667,43 €** | **61 754 731,29 €** | **24 948 153,29 €** | **- €** | **36 806 578,00 €** |

## Anexo às demonstrações financeiras – Ano 2025

O valor dos Ativos fixos tangíveis transferidos em 2024 para a APAL é discriminado de acordo com o seguinte quadro, de acordo com os valores atualizados à data de 31/12/2025:

| Rubricas (1) | Município de Celorico da Beira | | | Município da Guarda | | | Município de Manteigas | | | Município do Sabugal | | | Total | | |
|---|---|---|---|---|---|---|---|---|---|---|---|---|---|---|---|
| | Quantia Bruta (2) | Amortizações Acumuladas (3) | Quantia escritura (5) = (2)-(3)-(4) | Quantia Bruta (2) | Amortizações Acumuladas (3) | Quantia escritura (5) = (2)-(3)-(4) | Quantia Bruta (2) | Amortizações Acumuladas (3) | Quantia escritura (5) = (2)-(3)-(4) | Quantia Bruta (2) | Amortizações Acumuladas (3) | Quantia escritura (5) = (2)-(3)-(4) | Quantia Bruta (2) | Amortizações Acumuladas (3) | Quantia escritura (5) = (2)-(3)-(4) |
| **Bens de domínio público, património histórico, artístico e cultural** | | | | | | | | | | | | | | | |
| Terrenos e recursos naturais | | | - € | 62 200,20 € | | 62 200,20 € | | | - € | | | - € | 62 200,20 € | - € | 62 200,20 € |
| Edifícios e outras construções | 561 023,05 € | 81 314,66 € | 479 708,39 € | | | - € | 1 061 380,00 € | 488 235,12 € | 573 144,88 € | | | - € | 1 622 403,05 € | 569 549,78 € | 1 052 853,27 € |
| Infraestruturas | 8 165 433,65 € | 5 124 978,11 € | 3 040 455,54 € | 24 536 600,54 € | 9 283 160,59 € | 15 253 439,95 € | 3 601 272,21 € | 1 251 216,68 € | 2 350 055,53 € | 20 647 110,33 € | 7 483 596,37 € | 13 163 513,96 € | 56 950 416,73 € | 23 142 951,75 € | 33 807 464,98 € |
| Património histórico, artístico e cultural | | | - € | | | - € | | | - € | | | - € | - € | - € | - € |
| Outros bens de domínio público em curso | | | - € | | | - € | | | - € | | | - € | - € | - € | - € |
| | 8 726 456,70 € | 5 206 292,77 € | 3 520 163,93 € | 24 598 800,74 € | 9 283 160,59 € | 15 315 640,15 € | 4 662 652,21 € | 1 739 451,80 € | 2 923 200,41 € | 20 647 110,33 € | 7 483 596,37 € | 13 163 513,96 € | 58 635 019,98 € | 23 712 501,53 € | 34 922 518,45 € |
| **Ativos fixos em concessão** | | | | | | | | | | | | | | | |
| Terrenos e recursos naturais | | | - € | | | - € | | | - € | | | - € | - € | - € | - € |
| Edifícios e outras construções | | | - € | | | - € | | | - € | | | - € | - € | - € | - € |
| Infraestruturas | | | - € | | | - € | | | - € | | | - € | - € | - € | - € |
| Património histórico, artístico e cultural | | | - € | | | - € | | | - € | | | - € | - € | - € | - € |
| Ativos fixos em concessão em curso | | | - € | | | - € | | | - € | | | - € | - € | - € | - € |
| | - € | - € | - € | - € | - € | - € | - € | - € | - € | - € | - € | - € | - € | - € | - € |
| **Outros ativos fixos tangíveis** | | | | | | | | | | | | | | | |
| Terrenos e recursos naturais | 333 006,75 € | 72 365,25 € | 260 641,50 € | 75 639,94 € | | 75 639,94 € | 16,00 € | | 16,00 € | 40 030,38 € | | 40 030,38 € | 448 693,07 € | 72 365,25 € | 376 327,82 € |
| Edifícios e outras construções | 207 756,83 € | 126 385,47 € | 81 371,36 € | 948 145,48 € | 239 011,62 € | 709 133,86 € | 4 000,00 € | 1 840,08 € | 2 159,92 € | | | - € | 1 159 902,31 € | 367 237,17 € | 792 665,14 € |
| Equipamento básico | 35 297,66 € | 33 382,11 € | 1 915,55 € | 513 619,80 € | 479 465,86 € | 34 153,94 € | 9 749,08 € | 4 874,54 € | 4 874,54 € | 182 611,25 € | 146 481,17 € | 36 130,08 € | 741 277,79 € | 664 203,68 € | 77 074,11 € |
| Equipamento de transporte | | | - € | | | - € | | | - € | 4 407,00 € | 4 407,00 € | - € | 4 407,00 € | 4 407,00 € | - € |
| Equipamento administrativo | | | - € | 7 000,00 € | 7 000,00 € | - € | | | - € | | | - € | 7 000,00 € | 7 000,00 € | - € |
| Equipamentos biológicos | | | - € | | | - € | | | - € | | | - € | - € | - € | - € |
| Outros | | | - € | 28 098,92 € | 28 098,92 € | - € | 5 003,16 € | 4 764,91 € | 238,25 € | 25 293,31 € | 25 293,31 € | - € | 58 395,39 € | 58 157,14 € | 238,25 € |
| Ativos fixos tangíveis em curso | | | - € | | | - € | | | - € | | | - € | - € | - € | - € |
| | 576 061,24 € | 232 132,83 € | 343 928,41 € | 1 572 504,14 € | 753 576,40 € | 818 927,74 € | 18 768,24 € | 11 479,53 € | 7 288,71 € | 252 341,94 € | 176 181,48 € | 76 160,46 € | 2 419 675,56 € | 1 173 370,24 € | 238,25 € |
| | | | - € | | | - € | | | - € | | | - € | | | - € |
| **Total** | **9 302 517,94 €** | **5 438 425,60 €** | **3 864 092,34 €** | **26 171 304,88 €** | **10 036 736,99 €** | **16 134 567,89 €** | **4 681 420,45 €** | **1 750 931,33 €** | **2 930 489,12 €** | **20 899 452,27 €** | **7 659 777,85 €** | **13 239 674,42 €** | **61 054 695,54 €** | **24 885 871,77 €** | **36 168 823,77 €** |

(e) Uma reconciliação da quantia escriturada no início e no fim do período mostrando:

(i) Adições;

(ii) Alienações;

(iii) Aumentos ou diminuições resultantes de extinção, fusão e reestruturação de entidades;

(iv) Aumentos ou diminuições resultantes de revalorizações e de perdas por imparidade (se existirem) reconhecidas ou revertidas diretamente no património líquido;

(v) Perdas por imparidade e reversões de perdas por imparidade reconhecidas nos resultados;

(vi) Depreciação;

(vii) As diferenças de câmbio líquidas que surjam da transposição de demonstrações financeiras da moeda funcional para uma moeda de apresentação diferente, incluindo a transposição de uma unidade operacional estrangeira para a moeda de apresentação da entidade

que relata; e

(viii) Outras alterações.

## Anexo às demonstrações financeiras – Ano 2025

| Rubricas (1) | Quantia Escriturada Inicial (2) | Variações | | | | | | | | Quantia Escriturada Final (11)=(2)+(3)+(4)+(5)+(6)+(7)+(8)+(9)+(10) |
|---|---|---|---|---|---|---|---|---|---|---|
| | | Adições (3) | Transferências Internas à Entidade (4) | Revalorizações (5) | Reversões Perdas Por Imparidade (6) | Perdas Por Imparidade (7) | Depreciações do Período (8) | Diferenças Cambiais (9) | Diminuições (10) | |
| **Bens de domínio público, património histórico, artístico e cultural** | | | | | | | | | | |
| Terrenos e recursos naturais | 62 200,20 € | | | | | | | | | 62 200,20 € |
| Edifícios e outras construções | 1 088 106,87 € | | | | | | - 35 253,60 € | | | 1 052 853,27 € |
| Infraestruturas | 36 929 744,34 € | 525 478,62 € | | | | | - 1 138 280,97 € | | - 2 290 564,18 € | 34 026 377,81 € |
| Património histórico, artístico e cultural | - € | | | | | | | | | - € |
| Outros bens de domínio público em curso | - € | | | | | | | | | - € |
| | 38 080 051,41 € | 525 478,62 € | - € | - € | - € | - € | - 1 173 534,57 € | - € | - 2 290 564,18 € | 35 141 431,28 € |
| **Ativos fixos em concessão** | | | | | | | | | | |
| Terrenos e recursos naturais | | | | | | | | | | - € |
| Edifícios e outras construções | | | | | | | | | | - € |
| Infraestruturas | | | | | | | | | | - € |
| Património histórico, artístico e cultural | | | | | | | | | | - € |
| Ativos fixos em concessão em curso | | | | | | | | | | - € |
| | - € | - € | - € | - € | - € | - € | - € | - € | - € | - € |
| **Outros ativos fixos tangíveis** | | | | | | | | | | |
| Terrenos e recursos naturais | 379 301,90 € | | | | | | - 2 974,08 € | | | 376 327,82 € |
| Edifícios e outras construções | 821 642,74 € | | | | | | - 28 977,60 € | | | 792 665,14 € |
| Equipamento básico | 102 532,22 € | 80 707,80 € | | | | | - 25 367,40 € | | - 5 553,40 € | 152 319,22 € |
| Equipamento de transporte | 155 364,37 € | | | | | | - 39 667,56 € | | | 115 696,81 € |
| Equipamento administrativo | 3 276,74 € | 67 615,71 € | | | | | - 10 431,53 € | | | 60 460,92 € |
| Equipamentos biológicos | - € | | | | | | | | | - € |
| Outros | 498,05 € | 5 006,74 € | | | | | - 473,60 € | | | 5 031,19 € |
| Ativos fixos tangíveis em curso | - € | 162 645,62 € | | | | | | | | 162 645,62 € |
| | 1 462 616,02 € | 315 975,87 € | - € | - € | - € | - € | - 107 891,77 € | - € | - 5 553,40 € | 1 665 146,72 € |
| **Total** | **39 542 667,43 €** | **841 454,49 €** | **- €** | **- €** | **- €** | **- €** | **- 1 281 426,34 €** | **- €** | **- 2 296 117,58 €** | **36 806 578,00 €** |

## Anexo às demonstrações financeiras – Ano 2025

| Rubricas (1) | Adições | | | | | | | | | | Total (12)=(2)+(3)+(4)+(5)+(6)+(7)+(8)+(9)+(10)+(11) |
|---|---|---|---|---|---|---|---|---|---|---|---|
| | Internas (2) | Compra (3) | Cessão (4) | Transferência ou Troca (5) | Expropriação (6) | Doação, herança ... (7) | Dação em Pagamento (8) | Locação Financeira (9) | Fusão, Cisão ... (10) | Outras (11) | |
| **Bens de domínio público, património histórico, artístico e cultural** | | | | | | | | | | | |
| Terrenos e recursos naturais | | | | | | | | | | | - € |
| Edifícios e outras construções | | | | | | | | | | | - € |
| Infraestruturas | | 221 346,79 € | | | | | | | | 304 131,83 € | 525 478,62 € |
| Património histórico, artístico e cultural | | | | | | | | | | | - € |
| Outros bens de domínio público em curso | | | | | | | | | | | - € |
| | - € | 221 346,79 € | - € | - € | | - € | - € | - € | - € | 304 131,83 € | 525 478,62 € |
| **Ativos fixos em concessão** | | | | | | | | | | | |
| Terrenos e recursos naturais | | | | | | | | | | | - € |
| Edifícios e outras construções | | | | | | | | | | | - € |
| Infraestruturas | | | | | | | | | | | - € |
| Património histórico, artístico e cultural | | | | | | | | | | | - € |
| Ativos fixos em concessão em curso | | | | | | | | | | | - € |
| | - € | - € | - € | - € | | - € | - € | - € | - € | - € | - € |
| **Outros ativos fixos tangíveis** | | | | | | | | | | | |
| Terrenos e recursos naturais | | | | | | | | | | | - € |
| Edifícios e outras construções | | | | | | | | | | | - € |
| Equipamento básico | | 79 521,25 € | | | | | | | | 1 186,55 € | 80 707,80 € |
| Equipamento de transporte | | | | | | | | | | | - € |
| Equipamento administrativo | | 67 615,71 € | | | | | | | | | 67 615,71 € |
| Equipamentos biológicos | | | | | | | | | | | - € |
| Outros | | 5 006,74 € | | | | | | | | | 5 006,74 € |
| Ativos fixos tangíveis em curso | | 162 645,62 € | | | | | | | | | 162 645,62 € |
| | - € | 314 789,32 € | - € | - € | | - € | - € | - € | - € | 1 186,55 € | 315 975,87 € |
| | | | | | | | | | | | |
| **Total** | **- €** | **536 136,11 €** | **- €** | **- €** | | **- €** | **- €** | **- €** | **- €** | **305 318,38 €** | **841 454,49 €** |

## Anexo às demonstrações financeiras – Ano 2025

| Rubricas (1) | Diminuições | | | | | Total |
|---|---|---|---|---|---|---|
| | Alienações a Título Oneroso (2) | Transferência ou Troca (3) | Devolução ou Reversão (4) | Fusão, Cisão, Reestruturação (5) | Outras (6) | (7)=(2)+(3)+(4)+(5)+(6) |
| **Bens de domínio público, património histórico, artístico e cultural** | | | | | | |
| Terrenos e recursos naturais | | | | | | - € |
| Edifícios e outras construções | | | | | - € | - € |
| Infraestruturas | | | | | - 2 290 564,18 € | - 2 290 564,18 € |
| Património histórico, artístico e cultural | | | | | | - € |
| Outros bens de domínio público em curso | | | | | | - € |
| | - € | - € | - € | - € | - 2 290 564,18 € | - 2 290 564,18 € |
| **Ativos fixos em concessão** | | | | | | |
| Terrenos e recursos naturais | | | | | | - € |
| Edifícios e outras construções | | | | | | - € |
| Infraestruturas | | | | | | - € |
| Património histórico, artístico e cultural | | | | | | - € |
| Ativos fixos em concessão em curso | | | | | | - € |
| | - € | - € | - € | - € | - € | - € |
| **Outros ativos fixos tangíveis** | | | | | | |
| Terrenos e recursos naturais | | | | | - € | - € |
| Edifícios e outras construções | | | | | - € | - € |
| Equipamento básico | | | | | - 5 553,40 € | - 5 553,40 € |
| Equipamento de transporte | | | | | - € | - € |
| Equipamento administrativo | | | | | - € | - € |
| Equipamentos biológicos | | | | | | - € |
| Outros | | | | | - € | - € |
| Ativos fixos tangíveis em curso | | | | | | - € |
| | - € | - € | - € | - € | - 5 553,40 € | - 5 553,40 € |
| | | | | | | |
| **Total** | **- €** | **- €** | **- €** | **- €** | **- 2 296 117,58 €** | **- 2 296 117,58 €** |

Durante o exercício de 2025, procedeu-se a uma regularização contabilística relativa à valorização dos bens do Município de Celorico da Beira, transferidos para a APAL no decurso do ano de 2024.

Verificou-se que, à data da transferência, determinados bens foram registados por valores superiores ao seu valor real, resultando numa sobrevalorização do património no momento da integração inicial.

Em conformidade com a NCP 4, a entidade efetuou a correção desta desconformidade através do ajustamento do valor bruto dos bens e das respetivas amortizações acumuladas, com contrapartida da conta "5111 – Município de Celorico da Beira", de forma a refletir a imagem apropriada dos valores transferidos.

**5.2 — Uma entidade deve também divulgar para cada classe de ativos fixos tangíveis reconhecida nas demonstrações financeiras:**

**(a) A existência e quantias de restrições de titularidade e os ativos fixos tangíveis dados como garantia de passivos;** (Não aplicável)

**(b) A quantia de dispêndios reconhecida na quantia escriturada de um ativo fixo tangível no decurso da sua construção;** (Não aplicável)

**(c) A quantia de compromissos contratuais para a aquisição de ativos fixos tangíveis;**

| Conta Ativo | Classificação Orçamental | Descrição | Valor |
|---|---|---|---|
| 43035 | 07010402 | Sistemas de drenagem de águas residuais | 246 325,64 € |
| 43036 | 07010407 | Captação e distribuição de água | 15 906,38 € |
| 4351 | 070107 | Equipamento de informática | 7 830,75 € |
| 433 | 07011002 | Equipamento básico / outro | 9 051,39 € |
| **Total de compromissos contratuais por Classe de Ativo Tangível** | | | **279 114,16 €** |

Quadro elaborado conforme saldos da conta 042 do balancete.

**(d) Se não for divulgada separadamente na demonstração dos resultados, a quantia da compensação por terceiros relativa a bens do ativo fixo tangível em imparidade, perdidos ou cedidos, que está incluída nos resultados.** (Não aplicável)

**5.3 A entidade deve divulgar a depreciação durante um período, distinguindo a parte reconhecida nos resultados e a parte incluída no custo de outros ativos.** (Não aplicável)

**5.4 De acordo com a NCP 2, uma entidade divulga a natureza e efeito de qualquer alteração numa estimativa contabilística que tenha efeito material no período corrente, ou que se espera venha a ter em períodos subsequentes. Para ativos fixos tangíveis, tal divulgação pode ocorrer de alterações em estimativas com respeito a:** (Não aplicável)

**(a) Valores residuais;**

**(b) Custos estimados de desmantelamento, remoção ou restauro de ativos fixos tangíveis;**

**(c) Vidas úteis; e**

**(d) Método de depreciação.**

**5.5 — Se os ativos fixos tangíveis forem apresentados por quantias revalorizadas deve ser divulgado:** (Não aplicável)

**(a) A data de eficácia da revalorização;**

**(b) Dispositivo legal de suporte;**

**(c) O excedente de revalorização, no início e no final dos períodos de relato, indicando as alterações durante o mesmo e quaisquer restrições na distribuição do seu saldo;**

**(d) A soma de todos os aumentos dos excedentes de revalorização; e**

**(e) A soma de todas as reduções dos excedentes de revalorização.**

**5.6 — Quando aplicável, as entidades devem ainda fazer as seguintes divulgações:**

**(a) A quantia escriturada de ativos fixos tangíveis temporariamente sem uso;**

(Não aplicável)

**(b) A quantia escriturada bruta de qualquer ativo fixo tangível totalmente depreciado que ainda esteja em uso; e**

| Conta Ativo | Descrição | Valor |
|---|---|---|
| 43035 | Sistemas de drenagem de águas residuais | 181 518,26 € |
| 43039 | Outras Infraestruturas | 136 777,33 € |
| 4331 | Equipamento informático e de telecomunicações | 1 350,00 € |
| 4332 | Equipamento p/ investigação e formação, de medida e de utilização técnica especial | 21 200,43 € |
| 4337 | Equipamento e material de apoio à produção | 579 432,62 € |
| 4349 | Transportes - Outros | 4 407,00 € |
| 4351 | Equipamento informático e de telecomunicações | 8 240,96 € |
| 4353 | Mobiliário de escritório e de arquivo | 416,44 € |
| 4371 | Equipamento de oficina e reparações | 56 316,69 € |
| **Quantia escriturada bruta dos ativos fixos tangíveis totalmente depreciados, ainda em uso** | | **989 659,73 €** |

**(c) A quantia escriturada de ativos fixos tangíveis retirados de uso ativo e detidos para alienação.**

(Não aplicável)

**6 — Locações**

**Locatários**

**6.1 — No que se refere a locações financeiras os locatários devem divulgar o seguinte:**

**(a) Para cada classe de ativos, a quantia escriturada líquida à data de relato;**

**(b) Uma reconciliação entre o total dos futuros pagamentos mínimos da locação à data de relato e o seu valor presente.**

**(c) Além disso, uma entidade deve divulgar o total de futuros pagamentos mínimos da locação futuros à data de relato, e o seu valor presente, para cada um dos seguintes períodos:**

**(i) Não superior a um ano;**

**(ii) Superior a um ano e não superior a cinco anos;**

(iii) Superior a cinco anos.

(d) As rendas contingentes reconhecidas como gastos do período;

(e) O total dos futuros pagamentos mínimos de sublocação que se espera receber segundo sublocações não canceláveis à data de relato; e

(f) Uma descrição geral dos acordos de locação significativos do locatário, incluindo pelo menos o seguinte:

(i) Os critérios na base dos quais se determinam as rendas contingentes a pagar;

(ii) A existência e os termos de renovação, ou de opções de compra e cláusulas de escalonamento; e

(iii) Restrições impostas por acordos de locação, tais como as respeitantes ao retorno dos resultados, retorno de contribuições de capital, dividendos ou distribuições similares, dívida adicional e futuras locações.

(Não aplicável)

6.2 — No que se refere a locações operacionais os locatários devem divulgar o seguinte:

(a) O total dos futuros pagamentos mínimos de locação segundo locações operacionais não canceláveis para cada um dos seguintes períodos:

(i) Não superior a um ano;

(ii) Superior a um ano e não superior a cinco anos;(iii) Superior a cinco anos;

(b) O total de futuros pagamentos mínimos de sublocação que se espera receber segundo sublocações não canceláveis à data de relato;

(c) Pagamentos de locação e de sublocação reconhecidos como um gasto do período, separando as quantias relativas a pagamentos mínimos de locação, rendas contingentes e pagamentos de sublocação;

(d) Uma descrição geral dos acordos de locação significativos do locatário, incluindo pelo menos o seguinte:

(i) Os critérios na base dos quais se determinam as rendas contingentes a pagar;

(ii) A existência e os termos de renovação ou de opções de compra e cláusulas de escalonamento; e

**(iii) Restrições impostas por acordos de locação, tais como as respeitantes ao retorno dos resultados, retorno de contribuições de capital, dividendos ou distribuições similares, dívida adicional e futuras locações.**

**(e) Locadores**

(Não aplicável)

**6.3 — Quanto a locações financeiras os locadores devem divulgar o seguinte:**

**(a) Uma reconciliação entre o investimento total bruto na locação à data de relato e o valor presente dos pagamentos mínimos da locação a receber na mesma data. Adicionalmente, uma entidade deve divulgar o investimento bruto na locação e o valor presente dos pagamentos mínimos da locação a receber à data de relato, relativamente a cada um dos seguintes períodos:**

**(i) Não superior a um ano;**

**(ii) Superior a um ano e não superior a cinco anos; e(iii) Superior a cinco anos.**

**(b) Rendimento financeiro não obtido;**

**(c) Os valores residuais não garantidos que acrescem em benefício do locador;**

**(d) O ajustamento acumulado de pagamentos mínimos da locação a receber incobráveis;**

**(e) As rendas contingentes reconhecidas como rendimentos do período na demonstração dos resultados;**

**(f) Uma descrição geral dos acordos de locação significativos do locador.**

(Não aplicável)

**6.4 — Quanto a locações operacionais os locadores devem divulgar o seguinte:**

**(a) O total dos futuros pagamentos mínimos da locação relativo a locações operacionais não canceláveis, para cada um dos seguintes períodos:**

**(i) Não superior a um ano;**

**(ii) Superior a um ano e não superior a cinco anos; e**

**(iii) Superior a cinco anos.**

**(b) O total das rendas contingentes reconhecidas como rendimentos do período na demonstração dos resultados; e**

**(c) Uma descrição geral dos acordos de locação significativos do locador.**

(Não aplicável)

**6.5 — Os requisitos de divulgação para locatários e locadores aplicam-se igualmente às vendas seguidas de locação. Assim, a descrição dos acordos significativos de locação para estes casos implica a divulgação de cláusulas únicas e invulgares do *acordo ou dos termos da transação.***

(Não aplicável)

**7 — Custos de empréstimos obtidos**

**7.1 — Uma entidade deve divulgar:**

**(a) A política contabilística adotada para os custos de empréstimos obtidos;**

**(b) A quantia dos custos de empréstimos capitalizada durante o período; e**

**(c) A taxa de capitalização usada para determinar a quantia de custos de empréstimos elegíveis para capitalização (quando for necessário aplicar uma taxa média de capitalização a empréstimos obtidos para fins gerais).**

(Não aplicável)

**8 — Propriedades de investimento**

**Modelo do justo valor e modelo do custo**

**8.1 — As divulgações seguintes aplicam-se em complemento das previstas na nota 6 — Locações. De acordo com a NCP 6 o titular de uma propriedade de investimento faz as divulgações dos locadores sobre locações que tenha celebrado. Uma entidade que detenha uma propriedade de investimento segundo uma locação financeira ou uma locação operacional faz as divulgações dos locatários para locações financeiras e faz divulgações dos locadores para quaisquer locações operacionais que tenham celebrado.**

(Não aplicável)

**8.2 — Uma entidade deve divulgar:**

**(a) Se aplica o modelo do justo valor ou o modelo do custo;**

**(b) Se aplica o modelo do justo valor, se, e em que circunstâncias, os interesses em propriedades detidos segundo locações operacionais são classificados e contabilizados como propriedades de investimento;**

**(c) Quando a classificação for difícil, os critérios que usa para distinguir uma propriedade de investimento de uma propriedade ocupada pelo titular e de uma propriedade detida para venda no decurso normal da atividade;**

**(d) Os métodos e pressupostos significativos aplicados na determinação do justo valor das propriedades de investimento, incluindo uma declaração sobre se a determinação do justo valor foi suportada por evidência do mercado ou se foi mais baseada em outros fatores (que a entidade deve divulgar) devido à natureza da propriedade e à falta de dados comparáveis de mercado;**

**(e) A extensão até à qual o justo valor das propriedades de investimento (como mensurado ou divulgado nas demonstrações financeiras) se baseia numa avaliação feita por um avaliador independente com uma qualificação profissional reconhecida e relevante e com experiência recente na localização e categoria das propriedades de investimento que estão a ser avaliadas. Se tal avaliação não tiver sido feita, esse facto deve ser divulgado;**

**(f) As quantias incluídas na demonstração dos resultados quanto a:**

**(i) Propriedade de investimento que não geraram rendimento de rendas durante o período;**

**(ii) A existência e quantia de restrições sobre o grau de realização das propriedades de investimento ou sobre a remessa de rendimento e de recebimentos de alienações; e**

**(iii) Obrigações contratuais para comprar, construir ou desenvolver propriedades de investimento ou para fazer reparações, manutenção ou melhorias.**

(Não aplicável)

**Modelo do justo valor**

**8.3 — Além das divulgações exigidas anteriormente, uma entidade que aplique o modelo do justo valor deve também divulgar uma reconciliação da quantia escriturada das propriedades de investimento no início e no fim do período, mostrando o que se segue:**

**(a) Adições, divulgando separadamente as adições resultantes de aquisições e as resultantes de dispêndio subsequente reconhecido na quantia escriturada de um ativo;**

**(b) Adições resultantes de aquisições por meio de concentrações da entidade;**

**(c) Alienações;**

**(d) Ganhos ou perdas líquidas provenientes do justo valor;**

**(e) As diferenças cambiais líquidas que surjam da transposição de demonstrações financeiras para uma moeda de apresentação diferente, e da transposição de uma unidade operacional estrangeira para a moeda de apresentação da entidade que relata;**

**(f) Transferências para e de inventários e propriedade ocupada pelo titular; e**

**(g) Outras alterações.**

(Não aplicável)

**8.4 Quando uma avaliação obtida for ajustada significativamente para efeito das demonstrações financeiras, por exemplo para evitar dupla contagem de ativos ou passivos que são reconhecidos como ativos e passivos separados, a entidade deve divulgar uma reconciliação entre a avaliação obtida e a avaliação ajustada incluída nas demonstrações financeiras, mostrando separadamente a quantia agregada de quaisquer obrigações de locação que tenham sido acrescentadas, e quaisquer outros ajustamentos significativos.**

(Não aplicável)

**8.5 Nos casos excecionais em que não seja possível mensurar o justo valor com fiabilidade, uma propriedade de investimento é mensurada usando o modelo do custo, a reconciliação exigida na nota 8.3 deve divulgar as quantias relativas a essas propriedades de investimento separadamente de quantias relativas a outras propriedades de investimento. Além disso, uma entidade deve divulgar:**

**(a) Uma descrição das propriedades de investimento;**

**(b) Uma explicação sobre o facto de o justo valor não poder ser mensurado com fiabilidade;**

**(c) Se possível, o intervalo de estimativas dentro do qual seja provável que fique o justo valor; e**

**(d) Sobre a alienação de propriedade de investimento não registada pelo justo valor:**

**(i) O facto de a entidade ter alienado propriedades de investimento não registadas pelo justo valor;**

**(ii) A quantia escriturada dessas propriedades de investimento à data da venda; e**

**(iii) A quantia de ganho ou perda reconhecido.**

(Não aplicável)

**Modelo do custo**

**8.6 — Além das divulgações exigidas pela nota 8.2, uma entidade que aplique o modelo do custo deve também divulgar:**

(a) As vidas úteis ou as taxas de depreciação usadas;

(b) A quantia escriturada bruta e a depreciação acumulada (agregada com perdas de imparidade acumuladas) no início e no fim do período;

(c) Uma reconciliação da quantia escriturada das propriedades de investimento no início e no fim do período mostrando o que se segue:

(i) Adições, divulgando separadamente as adições resultantes de aquisições e as resultantes de dispêndio subsequente reconhecido como um ativo;

(ii) Adições resultantes de aquisições por meio de concentrações da entidade;

(iii) Alienações;

(iv) Depreciação;

(v) A quantia de perdas por imparidade reconhecidas, e a quantia de perdas por imparidade revertidas, durante o período;

(vi) As diferenças cambiais líquidas que surjam da transposição de demonstrações financeiras para uma moeda de apresentação diferente, e da transposição de uma unidade operacional estrangeira para a moeda de apresentação da entidade que relata;

(vii) Transferências para e de inventários e propriedade ocupada pelo proprietário; e

(viii) Outras alterações; e

(e) O justo valor de propriedades de investimento. Nos casos excecionais em que uma entidade não possa determinar o justo valor da propriedade de investimento com fiabilidade, deve divulgar:

(i) Uma descrição das propriedades de investimento;

(ii) Uma explicação sobre o facto de o justo valor não poder ser determinado com fiabilidade;

(iii) Se possível, o intervalo de estimativas dentro do qual é altamente provável que fique o justo valor.

(Não aplicável)

## 9 — Imparidade de ativos

| Ativo | Natureza | Quantia Bruta | Perdas por Imparidade Acumulada | Reversão de Imparidades | Quantia recuperável |
|---|---|---|---|---|---|
| (1) | (2) | (3) | (4) | (5) | (6)= (3) - (4) + (5) |
| Clientes, contribuintes e utentes | | 970 383,36 € | 236 911,14 € | - € | 733 472,22 € |
| **Total** | - € | **970 383,36 €** | **236 911,14 €** | - € | **733 472,22 €** |

**Divulgações gerais**

**9.1 — Uma entidade deve divulgar os critérios por si desenvolvidos para distinguir ativos não geradores de caixa de ativos geradores de caixa.**

Os ativos geradores de caixa são detidos com o objetivo principal de gerarem retorno económico, situação que se verifica quando o ativo é usado de forma consistente com a adotada por uma entidade comercial, o que sucede com a generalidade dos ativos do APAL-SIM, Águas Públicas em Altitude – Serviços Intermunicipalizados.

Por norma, um ativo é classificado como gerador de caixa desde que tal ativo seja utilizado com objetivo de gerar retorno económico através do fornecimento de bens e/ou serviços a terceiros.

Nos termos da NCP 9, esta nota não se aplica a "Inventários", "Contratos de Construção", "Ativos Financeiros – no âmbito da NCP 18 – Instrumentos Financeiros", "Propriedades de Investimento ao Justo Valor", "Ativos Fixos tangíveis e Ativos intangíveis" mensurados por quantias revalorizadas, "Goodwill", "Ativos Biológicos" mensurados ao justo valor menos custos de venda e "Outros Ativos" cujos requisitos contabilísticos de imparidade se encontrem previstos noutras NCP.

Deste modo, as divulgações desta nota estarão relacionadas com Ativos Fixos Tangíveis, Ativos intangíveis e Propriedades de Investimento, todos mensurados ao custo.

**Divulgações específicas — <u>Ativos não geradores de caixa</u>**

**9.2 — Uma entidade deve divulgar o seguinte por cada perda por imparidade material reconhecida ou revertida durante o período:**

**(a) Os acontecimentos e circunstâncias que conduziram ao reconhecimento ou reversão da perda por imparidade.**

**(b) A quantia da perda por imparidade reconhecida ou revertida.**

**(c) A natureza do ativo.**

**(d) O segmento a que o ativo pertence se a entidade relatar a informação por segmentos de acordo com a NCP 25.**

**(e) Se a quantia recuperável de serviço do ativo é o seu justo valor menos custos de vender ou o seu valor de uso.**

**(f) Se a quantia recuperável de serviço for o justo valor menos custos de vender, a base usada para determinar o justo valor menos custos de vender (tal como se o justo valor foi determinado por referência a um mercado ativo).**

**(g) Se a quantia recuperável de serviço for o valor de uso, a abordagem usada para determinar o valor de uso.**

(Não aplicável)

**9.3 — Uma entidade deve divulgar a informação que se segue para o total de perdas por imparidade e o total de reversões de perdas por imparidade reconhecidas durante o período para as quais nenhuma informação esteja divulgada:**

**(a) As principais classes de ativos afetados por perdas por imparidade (e as principais classes de ativos afetados por reversões de perdas por imparidade).**

**(b) Os principais acontecimentos e circunstâncias que conduziram ao reconhecimento das perdas por imparidade e reversões de perdas por imparidade.**

(Não aplicável)

**9.4 — Uma entidade deve divulgar os principais pressupostos usados para determinar a quantia recuperável de serviço de ativos durante o período.**

(Não aplicável)

**Divulgações específicas — Ativos geradores de caixa**

**9.5 — Uma entidade deve divulgar o seguinte por cada perda por imparidade material reconhecida ou revertida durante o período para um ativo individual gerador de caixa ou uma unidade geradora de caixa:**

**(a) Os acontecimentos e circunstâncias que conduziram ao reconhecimento ou reversão da perda por imparidade.**

Para avaliar se existe algum indício de que um ativo possa estar em imparidade, a APAL-SIM, Águas Públicas em Altitude – Serviços Intermunicipalizados considera as seguintes situações:

i) Fontes externas de informação

(a) Cessação, ou cessação eminente, da procura ou da necessidade dos serviços proporcionados pelo ativo;

(b) Ocorreram durante o período, ou ocorrerão no futuro próximo, alterações significativas de longo prazo com um efeito adverso na entidade, no ambiente tecnológico em que a entidade opera, na legislação ou na política governamental;

ii) — Fonte internas de informação

(a) Evidência de obsolescência ou danos físicos no ativo;

(b) Ocorreram durante o período, ou espera-se que ocorrerão no futuro próximo, alterações significativas de longo prazo com efeitos adversos na entidade, na extensão ou na forma em que um ativo é usado ou se espera que seja usado. Estas alterações incluem o ativo tornar-se inútil, existir um plano para descontinuar ou reestruturar as operações a que o ativo pertença, ou um plano para alienar um ativo antes da data previamente esperada, e a reavaliação da vida útil de um ativo;

(c) Uma decisão para suspender a construção do ativo antes de estar concluído ou em condições de ser utilizado; e

(d) Evidência indicando que o desempenho de serviço de um ativo está a ser, ou será, significativamente pior do que esperado.

Nos termos da NCP 9, a procura ou a necessidade de serviços pode variar no tempo, o que afetará a extensão em que os ativos geradores de caixa são utilizados ao proporcionar esses serviços, mas variações negativas na procura não são necessariamente indícios de imparidade. Quando a procura de serviços cessa, ou está prestes a cessar, os ativos utilizados para proporcionar esses serviços podem estar em imparidade. A procura pode ser considerada como estando prestes a cessar quando é de tal forma baixa que a entidade ou não tentou responder a essa procura, ou respondendo não teria adquirido o ativo que está a ser considerado para teste de imparidade. Podem também ocorrer situações em que o fim de um serviço implica que os ativos sejam considerados na prestação de outros serviços.

Assim, nestes termos do acima explicitado, não se verificam indícios de que, á data de relato, se verifique a existência de indícios de imparidade sobre os ativos da APAL-SIM, Águas Públicas em Altitude – Serviços Intermunicipalizados.

**(b) A quantia da perda por imparidade reconhecida ou revertida.**

| Classe Ativo | Descrição | Imparidade Reconhecida | Reversão de Imparidades |
|---|---|---|---|
| 21 | Clientes, contribuintes e utentes | 236 911,14 € | 0,00 € |
| 27 | Outras contas a receber e a pagar | 0,00 € | 0,00 € |
| | **Total** | **236 911,14 €** | **0,00 €** |

As imparidades reconhecidas correspondem a:

- Na conta 21 – Clientes, contribuintes e utentes, ao aumento da dívida faturada até final de 2025, não cobrada à data da preparação da prestação de contas;

**(c) Relativamente a um ativo gerador de caixa:**

**(i) A natureza do ativo; e**

**(ii) Se a entidade relata informação por segmentos de acordo com a NCP 25, o segmento relatado a que o ativo pertence, com base no formato de relato da entidade.**

(Não aplicável)

**(d) Relativamente a uma unidade geradora de caixa:**

**(i) Uma descrição da unidade geradora de caixa (por exemplo, se é uma linha de produtos, uma instalação, uma operação comercial, uma área geográfica ou um segmento relatado);**

**(ii) A quantia da perda por imparidade reconhecida ou revertida por classe de ativos e, se a entidade relatar informação por segmentos de acordo com a NCP 25, por segmento relatado com base no formato de relato da entidade; e**

**(iii) Se a agregação de ativos para identificar a unidade geradora de caixa se alterou desde a estimativa anterior da quantia recuperável (se a houver) da unidade geradora de caixa, uma descrição da forma corrente e anterior de agregar ativos e as razões para alterar essa forma de identificação da unidade geradora de caixa.**

(Não aplicável)

**(e) Se a quantia recuperável do ativo é o justo valor menos custos de vender ou o seu valor de uso;**

(Não aplicável)

**(f) Se a quantia recuperável do ativo for o justo valor menos custos de vender, a base usada para determinar esse valor (por exemplo, se o justo valor foi determinado com referência a um mercado ativo);**

(Não aplicável)

**(g) Se a quantia recuperável for o valor de uso, as taxas de desconto usadas na estimativa corrente e anterior (se houver) do valor de uso.**

(Não aplicável)

**9.6 — Uma entidade deve divulgar a seguinte informação para as perdas por imparidade agregadas e as reversões agregadas de perdas por imparidade reconhecidas durante o período para o qual nenhuma informação é divulgada de acordo com a nota anterior:**

**(a) As principais classes de ativos afetados por perdas por imparidade e as principais classes de ativos afetados por reversões de perdas por imparidade; e**

**(b) Os principais acontecimentos e circunstâncias que levaram ao reconhecimento destas perdas por imparidade e reversões de perdas por imparidade.**

(Não aplicável)

**9.7 — Uma entidade deve divulgar os principais pressupostos usados para determinar a quantia recuperável de ativos durante o período.**

(Não aplicável)

**10 — Inventários**

**10.1 — Uma entidade deve divulgar:**

**(a) As políticas contabilísticas adotadas na mensuração de inventários, incluindo a(s) fórmula(s) de custeio usada(s);**

Os inventários englobam bens comprados e detidos para revenda incluindo, por exemplo, mercadoria comprada por uma entidade e detida para revenda, produtos acabados ou trabalhos em curso que estejam a ser produzidos pela entidade. Os inventários também incluem materiais e consumíveis aguardando o seu uso no processo de produção e bens comprados ou produzidos por uma entidade, para distribuir a terceiros gratuitamente ou por um valor simbólico.

Os inventários devem ser mensurados pela quantia mais baixa entre o custo e o valor realizável líquido, exceto quando forem adquiridos através de uma transação sem contraprestação, devem ser mensurados pelo justo valor à data de aquisição.

Quando os inventários forem detidos para distribuir sem contrapartida ou com uma contrapartida simbólica, ou para consumir no processo de produção de bens para subsequentemente distribuir sem contrapartida ou por uma contrapartida simbólica, devem ser mensurados pela quantia mais baixa entre o custo e o custo de reposição corrente.

O custo dos inventários inclui todos os custos de compra, custos de transformação e outros custos suportados para colocar os inventários no seu local e condição atuais.

Quando os inventários são vendidos, trocados ou distribuídos, a quantia escriturada desses inventários é reconhecida como um gasto do período em que o respetivo rendimento é reconhecido. Se não existir rendimento relacionado, o gasto é reconhecido quando os bens forem distribuídos ou o respetivo serviço for prestado. A quantia de qualquer abate de inventários, assim como todas as perdas de inventários, devem ser reconhecidas como um gasto no período em que ocorra o abate ou a perda. A reversão de qualquer abate de inventários é reconhecida como uma redução na quantia de inventários reconhecida como gasto do período em que a reversão ocorre.

**(b) A quantia total registada de inventários e a quantia escriturada por classificações apropriadas à entidade;**

**(c) A quantia de inventários registada pelo justo valor menos custos de vender;**

| Rubrica | Quantia escriturada inicial | Movimentos do período | | | | | | | Quantia escriturada final |
|---|---|---|---|---|---|---|---|---|---|
| | | Compras líquidas | Consumos / Gastos | Var. Inv. Produção | Perdas por imparidade | Reversões Perdas por imparidade | Outras reduções de Inventários | Outros aumentos de inventários | |
| | (1) | (2) | (3) | (4) | (5) | (6) | (7) | (8) | (9)=(1)+(2)-(3)+/-(4)-(5)+(6)-(7)+(8) |
| Mercadorias | 0,00 € | 3 613 717,86 € | 3 613 717,86 € | | | | | | 0,00 € |
| Matérias-primas, subsidiárias e de consumo | 0,00 € | 259 842,09 € | 85 439,13 € | | | | | | 174 402,96 € |
| Produtos acabados e intermédios | | | | | | | | | 0,00 € |
| Subprodutos, desperdícios, resíduos e refugos | | | | | | | | | 0,00 € |
| Produtos e trabalhos em curso | 0,00 € | | | | | | | | 0,00 € |
| Total | 0,00 € | 3 873 559,95 € | 3 699 156,99 € | 0,00 € | 0,00 € | 0,00 € | 0,00 € | 0,00 € | 174 402,96 € |

**(d) A quantia de inventários reconhecida como gasto durante o período;**

**(e) A quantia de qualquer redução de inventários reconhecida como um gasto do período;**

**(f) A quantia da reversão de qualquer redução que seja reconhecida na demonstração dos resultados do período;**

**(g) As circunstâncias ou acontecimentos que levaram à reversão de uma redução de inventários;**

**(h) A quantia escriturada de inventários dados como penhor de garantia a passivos.**

**11 — Agricultura** (Não aplicável)

**Divulgações gerais**

**11.1 — Uma entidade deve divulgar o ganho ou perda global que surja durante o período corrente no reconhecimento inicial de ativos biológicos e produtos agrícolas e das alterações no justo valor menos os custos estimados no ponto de venda dos ativos biológicos.**

11.2 — Uma entidade deve fazer uma descrição dos ativos biológicos que distinga entre ativos biológicos consumíveis e ativos biológicos de produção duradoura, e entre ativos biológicos detidos para venda e ativos biológicos detidos para distribuição gratuita ou com retribuição simbólica. Estas divulgações devem contemplar simultaneamente uma descrição quantificada e uma descrição narrativa.

11.3 — Uma entidade deve ainda divulgar:

(a) A natureza das suas atividades que envolvem cada grupo de ativos biológicos; e

(b) Mensurações não financeiras ou estimativas das quantidades físicas de:

(i) Cada grupo de ativos biológicos da entidade no final do período; e

(ii) Produção de produtos agrícolas durante o período.

11.4 Uma entidade deve divulgar os métodos e pressupostos relevantes utilizados na determinação do justo valor de cada grupo de produtos agrícolas no ponto da colheita e de cada grupo de ativos biológicos.

11.5 Uma entidade deve divulgar o justo valor menos os custos estimados no ponto de venda dos produtos agrícolas colhidos durante o período, determinado no ponto de colheita.

11.6 Uma entidade deve divulgar:

(a) A existência e quantias registadas de ativos biológicos cuja propriedade esteja sujeita a ónus ou encargos, designadamente as quantias registadas de ativos biológicos dados em penhora como garantia de passivos;

(b) A natureza e extensão de restrições sobre o uso ou capacidade da entidade vender ativos biológicos;

(c) A quantia de compromissos para o desenvolvimento ou aquisição de ativos biológicos; e

(d) A estratégia de gestão do risco financeiro relativo à atividade agrícola.

11.7 — Uma entidade deve apresentar uma reconciliação das alterações na quantia escriturada de ativos biológicos entre o início e o fim do período corrente. Essa reconciliação deve incluir:

(a) O ganho ou perda resultante de alterações do justo valor menos os custos estimados no ponto de venda, divulgado separadamente para ativos biológicos de produção duradoura e ativos biológicos consumíveis;

(b) Aumentos devidos a compras;

(c) Aumentos devidos a ativos adquiridos por meio de uma transação sem contraprestação;

(d) Diminuições atribuíveis a vendas de ativos;

(e) Diminuições resultantes de distribuições gratuitas ou com retribuição simbólica;

(f) Diminuições devidas a colheitas;

(g) Variações resultantes de reestruturações de entidades; e

(h) Outras alterações.

Divulgações adicionais de ativos biológicos quando o justo valor não puder ser mensurado com fiabilidade

11.8 — Se uma entidade mensurar ativos biológicos pelo seu custo menos qualquer depreciação acumulada e quaisquer perdas por imparidade acumuladas deve divulgar relativamente a tais ativos biológicos:

(a) Uma descrição desses ativos biológicos;

(b) Uma explicação da razão por que o justo valor não pode ser mensurado com fiabilidade;

(c) Se possível, o intervalo de estimativas dentro das quais é altamente provável que se situe o justo valor;

(d) O método de depreciação usado;

(e) As vidas úteis ou as taxas de depreciação usadas; e

(f) A quantia escriturada bruta e a depreciação acumulada (agregada com perdas por imparidade acumuladas) no início e no fim do período.

11.9 — Se, durante o período corrente, uma entidade mensurar os ativos biológicos pelo seu custo menos qualquer depreciação acumulada e quaisquer perdas por imparidade acumuladas, deve divulgar qualquer ganho ou perda reconhecido na alienação de tal ativo biológico separadamente, e na reconciliação exigida na nota 11.6 deve divulgar separadamente as quantias relativas a tais ativos biológicos. Além disso, a reconciliação deve incluir as seguintes quantias incluídas nos resultados relacionadas com esses ativos biológicos:

(a) Perdas por imparidade;

(b) Reversões de perdas por imparidade; e

(c) Depreciação.

11.10 — Se o justo valor de ativos biológicos anteriormente mensurados pelo seu custo menos qualquer depreciação acumulada e quaisquer perdas por imparidade acumuladas se tornar mensurável com fiabilidade no decurso do período corrente, uma entidade deve divulgar relativamente a esses ativos biológicos:

(a) Uma descrição dos ativos biológicos;

(b) Uma explicação da razão por que o justo valor se tornou mensurável com fiabilidade; e

**(c) O efeito da alteração.**

**12 — Contratos de construção** (Não aplicável)

**12.1 — Uma entidade deve divulgar:**

**(a) A quantia do rendimento do contrato reconhecida como rendimento do período;**

**(b) Os métodos usados para determinar o rendimento do contrato reconhecido no período; e**

**(c) Os métodos usados para determinar a fase de acabamento dos contratos em curso.**

**12.2 — Uma entidade deve divulgar para cada contrato em curso à data de relato:**

**(a) A quantia agregada de custos suportados e ganhos reconhecidos (menos perdas reconhecidas) até à data;**

**(b) A quantia de adiantamentos recebidos; e**

**(c) A quantia de retenções.**

**13 — Rendimento de transações com contraprestação**

**13.1 — Uma entidade deve divulgar:**

**(a) As políticas contabilísticas adotadas para o reconhecimento do rendimento incluindo os métodos adotados para determinar a fase de acabamento das transações que envolvam a prestação de serviços;**

O rendimento inclui apenas os influxos brutos de benefícios económicos ou potencial de serviços recebidos ou a receber pela entidade de sua própria conta. As quantias recebidas na qualidade de agente ou em representação de outras entidades (como, por exemplo, a cobrança de rendas de imóveis do Estado feita pela Direção-Geral do Tesouro e Finanças para entregar ao Estado), não são benefícios económicos ou potencial de serviço que fluam para a entidade e não resultam em aumentos de ativos ou diminuições de passivos e, por isso, são excluídos do rendimento. De forma similar, num relacionamento como agente, os influxos brutos de benefícios económicos ou de potencial de serviço incluem quantias recebidas pelo agente a favor de terceiros que não resultam em aumentos do património líquido para a entidade. As quantias cobradas por conta de terceiros não são rendimento. Pelo contrário, o rendimento é apenas a quantia da comissão recebida ou a receber relativa à cobrança ou detenção dos fluxos brutos.

O rendimento é mensurado pelo justo valor da retribuição recebida ou a receber.

A quantia de rendimento proveniente de uma transação é geralmente determinada por acordo entre a entidade e o comprador ou utilizador do ativo ou serviço e é mensurada pelo justo valor da retribuição

recebida ou a receber tendo em conta as quantias de quaisquer descontos comerciais e de quantidades concedidos.

Na maior parte dos casos, a retribuição é feita sob forma de caixa ou de equivalentes de caixa e a quantia do rendimento é a quantia de caixa ou de equivalentes de caixa recebida ou a receber. Porém, quando o influxo de caixa ou de equivalentes de caixa for diferido, o justo valor da retribuição pode ser menor que a quantia nominal de caixa recebida ou a receber. A diferença entre o justo valor e a quantia nominal da retribuição é reconhecida como rendimento de juros.

Quando o desfecho de uma transação que envolva a prestação de serviços puder ser estimado com fiabilidade, o rendimento associado à transação é reconhecido com referência à fase de acabamento da transação à data do relato. O desfecho de uma transação pode ser estimado com fiabilidade quando estiverem satisfeitas todas as seguintes condições:

(i) A quantia de rendimento pode ser mensurada com fiabilidade;

(ii) É provável que os benefícios económicos ou potencial de serviço associados à transação fluirão para a entidade;

(iii) A fase de acabamento da transação à data de relato pode ser mensurada com fiabilidade; e

(iv) Os custos suportados com a transação e os custos para completar a transação podem ser mensurados com fiabilidade.

O reconhecimento do rendimento com referência à fase de acabamento de uma transação é referido como o método da percentagem de acabamento.

O rendimento da venda de bens é reconhecido quando tiverem sido satisfeitas todas as condições seguintes:

(i) A entidade tiver transferido para o comprador os riscos e vantagens significativos da propriedade dos bens;

(ii) A entidade não mantiver envolvimento continuado na gestão a um nível usualmente associado à propriedade, nem o controlo efetivo sobre os bens vendidos;

(iii) A quantia do rendimento puder ser mensurada com fiabilidade;

(iv) For provável que os benefícios económicos ou potencial de serviço associados à transação fluirão para a entidade; e

(v) Os gastos suportados ou a suportar relativos à transação puderem ser mensurados com fiabilidade.

O rendimento proveniente do uso por terceiros de ativos da entidade que geram juros, royalties, e dividendos ou distribuições similares, é reconhecido quando:

(i) For provável que os benefícios económicos ou potencial de serviço associado à transação fluirão para a entidade;

(ii) A quantia do rendimento puder ser mensurada com fiabilidade.

O rendimento de juros, royalties, e dividendos ou distribuições similares é reconhecido usando os seguintes tratamentos contabilísticos:

(i) Os juros devem ser reconhecidos numa base proporcional ao tempo do rendimento real do ativo;

(ii) Os royalties devem ser reconhecidos à medida que são obtidos de acordo com a substância dos acordos relevantes;

e

(iii) Os dividendos ou distribuições similares devem ser reconhecidos quando o direito do acionista ou da entidade de os receber for estabelecido.

De notar que os Municípios de Celorico da Beira, Guarda, Manteigas e Sabugal aprovam anualmente a tabela de tarifas que suporta a cobrança de receita própria relacionada com vendas e prestações de serviços, encontrando-se a mesma publicada no portal da APAL-SIM, Águas Públicas em Altitude – Serviços Intermunicipalizados, bem como no portal de cada Município.

**(b) A quantia de cada categoria significativa de rendimento reconhecida durante o período incluindo o rendimento proveniente de:**

- **(i)** **Prestações de serviços:** 7.212.544,99€;
- **(ii)** **Venda de bens:** 3.667.493,60€
- **(iii)** **Juro:** Não Aplicável;
- **(iv)** **Rendas:** Não Aplicável;
- **(v)** ***Royalties*:** Não Aplicável;
- **(vi)** **Dividendos ou distribuições similares:** Não Aplicável;

**(c) A quantia de rendimento proveniente da troca de bens ou serviços incluídos em cada categoria significativa de rendimento.**

Quando existem bens ou serviços que são trocados por bens ou serviços de natureza e valor semelhante, a troca não é considerada como uma transação que gera rendimento.

Quando os bens são vendidos ou os serviços prestados por troca de bens ou serviços de natureza e valor dissemelhantes, a troca é considerada como uma transação que gera rendimento.

O rendimento é mensurado pelo justo valor dos bens ou serviços recebidos, ajustado pela quantia transferida de caixa ou seus equivalentes. Quando o justo valor dos bens ou serviços recebidos não puder ser mensurado com fiabilidade, o rendimento é mensurado pelo justo valor dos bens ou serviços cedidos, ajustado pela quantia transferida de caixa ou seus equivalentes.

No exercício não se verificou rendimento associado à troca de bens ou serviços.

**14 — Rendimento de transações sem contraprestação**

**14.1 — Uma entidade deve divulgar:**

**(a) A quantia de rédito proveniente de transações sem contraprestação reconhecidas durante o período por classes principais evidenciando separadamente:**

**(i) Impostos, evidenciando separadamente as classes principais de impostos; e**

**(ii) Transferências, evidenciando separadamente as classes principais de réditos de transferências.**

Ver Quadro 14 abaixo

**(b) A quantia de contas a receber reconhecidas relacionadas com rendimentos sem contraprestação.**

Ver Quadro 14 abaixo

**(c) A quantia de passivos reconhecidos relacionados com ativos transferidos sujeitos a condições.** (Não aplicável)

**(d) A quantia de passivos reconhecidos relativos a empréstimos bonificados que estão sujeitos às condições dos ativos transferidos;** (Não aplicável)

**(e) A quantia de ativos reconhecidos que estão sujeitos a restrições e a natureza dessas restrições.** (Não aplicável)

**(f) A existência e quantia de quaisquer adiantamentos de recebimentos relativos a transações sem contraprestação.** (Não aplicável)

**(g) A quantia de quaisquer passivos perdoados.** (Não aplicável)

**14.2 — Uma entidade deve divulgar também:**

**(a) As políticas contabilísticas adotadas para o reconhecimento de rendimentos provenientes de transações sem contraprestação.**

O rendimento de transações sem contraprestação deve ser mensurado pela quantia do aumento no ativo reconhecido pela entidade.

Quando, em consequência de uma transação sem contraprestação, uma entidade reconhecer um ativo, também reconhece o rendimento equivalente à quantia do ativo, a menos que seja também exigido reconhecer um passivo. Quando for exigido o reconhecimento de um passivo ele será mensurado de acordo com melhor estimativa da quantia necessária para liquidar a obrigação presente à data de relato, e a quantia do aumento no ativo líquido, se existir, deve ser reconhecida como rendimento. Quando um passivo for subsequentemente reduzido, porque ocorre o acontecimento tributável ou é satisfeita uma condição, a quantia da redução do passivo será reconhecida como rendimento.

**(b) Para as principais classes de réditos de transações sem contraprestação, as bases em que foi mensurado o justo valor dos recursos que fluíram para a entidade.**

A quantia de rendimento proveniente de uma transação é geralmente determinada por acordo ou encontra-se legalmente estabelecida e é mensurada pelo justo valor da retribuição recebida ou a receber. No quadro 14 abaixo encontram-se evidenciados os valores associados a réditos sem contraprestação.

**(c) Para as principais classes de réditos de impostos que a entidade não tenha podido mensurar com fiabilidade durante o período em que o acontecimento tributável ocorra, informação acerca da natureza desses impostos; e** (Não aplicável)

**(d) A natureza e tipo das principais classes de legados, ofertas e doações, evidenciando separadamente as principais classes de bens em espécie recebidos.** (Não aplicável)

**14.3 — As entidades devem ainda divulgar a natureza e tipo das principais classes de serviços em espécie recebidos, incluindo os não reconhecidos.**

## Anexo às demonstrações financeiras – Ano 2025

| Tipo de rendimento (1) | Rendimento do período reconhecido em (2) | | Quantias por receber (3) | | Adiantamentos recebidos |
|---|---|---|---|---|---|
| | Resultados | Património líquido | Início do período | Final do período | |
| Impostos diretos | | | | | |
| Impostos indiretos | | | | | |
| Contribuições para sistemas de proteção social e subsistemas de saúde | | | | | |
| Taxas | | | | | |
| Multas e outras penalidades | 10 034,68 € | | 15 175,00 € | 1 825,84 € | |
| Transferências sem condição | | | | | |
| Transferências com condição | | | | | |
| Subsídios sem condição | | | | | |
| Subsídios com condição | 1 065 083,31 € | | | | |
| Legados, ofertas e doações | | | | | |
| Subsídios ao Investimento | 108 502,93 € | | | | |
| Outros | 475 583,85 € | | 5 380,71 € | 24 855,57 € | |
| **Total** | **1 659 204,77 €** | **- €** | **20 555,71 €** | **26 681,41 €** | **- €** |

**15 — Provisões, passivos contingentes e ativos contingentes**

**15.1 — Para cada classe de provisões, a entidade deve divulgar:**

**(a) A quantia escriturada no início e no fim do período;** (Não aplicável)

**(b) Provisões adicionais feitas no decurso do período, incluindo aumentos às provisões existentes;** (Não aplicável)

**(c) Quantias utilizadas (isto é, suportadas e debitadas contra a provisão) durante o período;** (Não aplicável)

**(d) Quantias não utilizadas revertidas durante o período;** (Não aplicável)

**(e) O aumento durante o período na quantia descontada proveniente da passagem do tempo e o efeito de qualquer alteração na taxa de desconto.** (Não aplicável)

**15.2 — A entidade deve divulgar adicionalmente o seguinte, para cada classe de provisões:**

**(a) Uma breve descrição da natureza da obrigação e o momento esperado de quaisquer exfluxos de benefícios económicos esperados ou de potencial de serviço;**

(Não aplicável)

**(b) Uma indicação das incertezas acerca da quantia ou momento desses exfluxos. Quando for necessário prestar tal informação, a entidade deve divulgar os principais pressupostos assumidos respeitantes aos acontecimentos futuros;**

(Não aplicável)

**(c) A quantia de qualquer reembolso esperado, indicando a quantia de qualquer ativo que tenha sido reconhecido relativamente ao mesmo.** (Não aplicável)

**15.3 — A menos que seja remota a possibilidade de qualquer exfluxo na liquidação, uma entidade deve divulgar para cada classe de passivos contingentes à data de relato, uma breve descrição da natureza dos mesmos e, quando praticável:**

**(a) Uma estimativa do seu efeito financeiro, mensurado de acordo com os requisitos da norma;** (Não aplicável)

**(b) Uma indicação das incertezas relacionadas com a quantia ou o momento de qualquer exfluxo;** (Não aplicável)

**(c) A possibilidade de qualquer reembolso.** (Não aplicável)

**15.4 Quando for provável um influxo de benefícios económicos ou de potencial de serviço, a entidade deve fazer uma breve descrição da natureza dos ativos contingentes à data do relato, e, quando praticável, divulgar uma estimativa do seu efeito financeiro, mensurado usando os princípios estabelecidos para a mensuração de provisões.** (Não aplicável)

**15.5 Quando qualquer da informação exigida duas notas anteriores não forem divulgadas porque não é praticável fazê-lo, esse facto deve ser divulgado.** (Não aplicável)

**15.6 Em casos extremamente raros, pode considerar-se que a divulgação de alguma ou de toda a informação exigida pode prejudicar seriamente a posição da entidade numa disputa com outras partes sobre o assunto da provisão, passivo contingente ou ativo contingente. Nestes casos, a entidade não necessita de divulgar a informação, mas deve divulgar a natureza geral da disputa, juntamente com o facto de que, e a razão por que, a informação não está divulgada.** (Não aplicável)

**16 — Efeitos de alterações em taxas de câmbio** (Não aplicável)

**16.1 — Uma entidade deve divulgar:** (Não aplicável)

**(a) A quantia das diferenças de câmbio reconhecidas nos resultados, exceto as que resultem de instrumentos financeiros mensurados pelo justo valor através dos resultados de acordo com a NCP 18 Instrumentos Financeiros;**

**(b) As diferenças de câmbio líquidas classificadas num componente separado do património líquido, e uma reconciliação da quantia de tais diferenças de câmbio entre o início e o fim do período.**

**16.2 Quando a moeda de apresentação for diferente da moeda funcional, esse facto deve ser indicado, juntamente com a divulgação da moeda funcional e as razões para usar uma moeda de apresentação diferente.** (Não aplicável)

**16.3 Quando houver uma alteração na moeda funcional, quer da entidade que relata, quer de uma unidade operacional no estrangeiro significativa, esse facto e as razões para a alteração na moeda funcional devem ser divulgados.** (Não aplicável)

**17 — Acontecimentos após a data de relato**

Quando ocorrem eventos subsequentes à data do balanço que demonstram a evidência de condições que já existiam à data do balanço, o impacto desses eventos é ajustado nas demonstrações financeiras.

Caso contrário, eventos subsequentes à data do balanço com uma natureza e dimensão material são descritos nesta nota.

Não são conhecidos à data quaisquer eventos subsequentes, com impacto significativo nas Demonstrações Financeiras de 31 de dezembro de 2025.

Após o encerramento do período, e até à elaboração do presente anexo, não se registaram outros factos suscetíveis de modificar a situação relevada nas contas.

**17.1 Uma entidade deve divulgar a data em que as demonstrações financeiras foram autorizadas para emissão e quem deu essa autorização. Se um outro órgão deliberativo tiver o poder de alterar as demonstrações financeiras após emissão, a entidade deve divulgar esse facto.**

As demonstrações financeiras foram preparadas pela APAL-SIM, Águas Públicas em Altitude – Serviços Intermunicipalizados, com conhecimento e respetiva aprovação por parte do conselho de administração em sua reunião levada a efeito a 19/03/2026, não podendo ser alteradas posteriormente pelos órgãos executivo e deliberativo sem a prévia aprovação do conselho de administração.

**17.2 Se uma entidade receber informações após a data de relato, mas antes das demonstrações financeiras serem autorizadas para emissão, acerca de condições que existiam à data de relato, a entidade deve atualizar as divulgações que se relacionam com essas condições, à luz das novas informações.** (Não aplicável)

**17.3 Se os acontecimentos após a data de relato, que não dão lugar a ajustamentos, forem materialmente relevantes a sua não divulgação pode influenciar as decisões económicas dos utilizadores tomadas com base nas demonstrações financeiras. Em conformidade, uma entidade deve divulgar para cada categoria material**

**de acontecimentos após a data de relato que não dão lugar a ajustamentos, os seguintes aspetos:** (Não aplicável)

**(a) A natureza do acontecimento; e**

**(b) Uma estimativa do seu efeito financeiro, ou uma declaração que essa estimativa não pode ser feita.**

**18 — Instrumentos financeiros**

**Divulgações gerais**

**Uma entidade deve divulgar:**

**18.1 Em relação às políticas contabilísticas as bases de mensuração utilizadas para os instrumentos financeiros e outras políticas contabilísticas utilizadas para a contabilização de instrumentos financeiros relevantes para a compreensão das demonstrações financeiras.**

Conforme parágrafo 10 da NCP 18, os ativos e passivos financeiros são mensurados, no reconhecimento inicial, pelo seu justo valor. No reconhecimento subsequente, podem continuar ao justo valor, com as alterações de justo valor reconhecidas na demonstração de resultados (caso dos ativos financeiros) ou ao custo amortizado (utilizando método do juro efetivo), para os passivos, conforme parágrafos 11 e 12 respetivamente.

**18.2 Quantia escriturada de cada uma das categorias de ativos financeiros e passivos financeiros, no total e para cada um dos tipos significativos de ativos e passivos financeiros de entre cada categoria:** (Não aplicável)

**(a) Ativos financeiros mensurados ao justo valor através de resultados;**

**(b) Ativos financeiros mensurados ao custo amortizado menos imparidade;**

**(c) Instrumentos de capital próprio de uma outra entidade mensurados ao custo menos imparidade;**

**(d) Compromissos de empréstimo mensurados ao custo menos imparidade;**

**(e) Passivos financeiros mensurados ao justo valor através de resultados;**

**(f) Passivos financeiros mensurados ao custo amortizado;**

**(g) Ativos financeiros para os quais foi reconhecida imparidade, com indicação, para cada uma das classes, separadamente, a quantia contabilística que resulta da mensuração ao custo ou custo amortizado e a imparidade acumulada.**

**18.3 Bases de determinação do justo valor (e.g. cotação de mercado, quando ele existe, ou a técnica de avaliação) para todos os ativos financeiros e passivos financeiros mensurados ao justo valor.**

Os ativos e passivos financeiros mensurados ao justo valor assentam no valor das transações ocorridas entre as partes, para efeitos de reconhecimento inicial. Na mensuração subsequente, para os ativos financeiros, verifica-se al eventuais alterações de justo valor com reflexo na Demostração dos Resultados.

**18.4 Situações em que a mensuração fiável do justo valor deixou de estar disponível para um instrumento de capital próprio mensurado ao justo valor através de resultados.** (Não aplicável)

**18.5 Relativamente ao desreconhecimento de ativos financeiros transferidos para uma outra entidade em transações que não se qualificam para tal divulgar, para cada classe de tais ativos financeiros:** (Não aplicável)

*a)* **Natureza dos ativos;**

*b)* **Natureza dos riscos e benefícios de detenção a que se continua exposto;**

*c)* **Quantias escrituradas dos ativos e de quaisquer passivos associados que se continuam a reconhecer.**

**18.6 — Ativos dados em garantia, como colateral de passivos ou passivos contingentes:**

**(a) Quantia escriturada dos ativos financeiros dados, em penhor, promessa de penhor ou outra forma de garantia, como colateral; e** (Não aplicável)

**(b) Termos e condições relativos ao penhor, ou promessa de penhor, ou outra forma de garantia.** (Não aplicável)

**18.7 — Situações de incumprimento para empréstimos obtidos reconhecidos à data do balanço:** (Não aplicável)

**(a) Detalhe do incumprimento no decurso do período relativo a amortização, juro, procura de fundos ou nos termos da conversão de tais empréstimos que permitam ao credor exigir o pagamento à data do balanço;**

**(b) Quantia escriturada de empréstimos a pagar em incumprimento à data do balanço;**

**(c) Em que medida o incumprimento foi sanável, ou os termos do pagamento foram renegociados, antes das demonstrações financeiras terem sido autorizadas para emissão.**

**18.8 Incumprimento, durante o período, dos termos de contratos de empréstimo além dos referidos no parágrafo anterior (divulgar a informação exigida no parágrafo anterior, se tais incumprimentos permitem ao credor exigir pagamento acelerado, a menos que os incumprimentos tenham sido sanados, ou os termos do compromisso renegociados, até à data do balanço).** (Não aplicável)

**18.9 Quantia das dívidas da entidade cuja duração residual seja superior a cinco anos, assim como a quantia de todas as dívidas da entidade cobertas por garantias reais prestadas, com indicação da natureza e da forma dessas garantias.** (Não aplicável)

**18.10 — Relativamente aos rendimentos e gastos divulgar:**

**(a) Os ganhos líquidos e perdas líquidas reconhecidas de: ativos financeiros mensurados ao justo valor através de resultados; passivos financeiros ao justo valor através de resultados; ativos financeiros mensurados ao custo amortizado menos imparidade; e passivos financeiros mensurados ao custo amortizado.** (Não aplicável)

Ativos financeiros mensurados ao justo valor através de resultados: Não aplicável

Passivos financeiros ao justo valor através de resultado: Não aplicável

Ativos financeiros mensurados ao custo amortizado menos imparidade: Não aplicável

Passivos financeiros mensurados ao custo amortizado: Não aplicável

**(b) Total de rendimento de juros e total de gasto de juros (calculado utilizando o método da taxa de juro efetiva) para ativos e passivos financeiros não mensurados ao justo valor através de resultados.** (Não aplicável)

**(c) Quantia de perda por imparidade reconhecida para cada uma das classes de ativos financeiros.**

Ver mapa da nota 9.5.b).

**Contabilidade de cobertura** (Não aplicável)

**18.11 — Em separado e por cada uma das quatro categorias de cobertura:** (Não aplicável)

**(a) Descrição da cobertura;**

**(b) Descrição dos instrumentos financeiros designados como instrumentos de cobertura e respetivos justos valores à data do balanço;**

**(c) Natureza do risco que esteja a ser coberto, incluindo uma descrição do item coberto.**

**18.12 — Para cobertura de risco de taxa de juro fixa ou risco de preço de ativos detidos ou abrangidos por um compromisso firme:** (Não aplicável)

**(a) Quantia de alteração no justo valor do instrumento de cobertura reconhecida na demonstração dos resultados;**

**(b) Quantia de alteração no justo valor dos elementos cobertos reconhecida na demonstração dos resultados.**

**18.13 — Para cobertura do risco de taxa de juro variável, risco de taxa de câmbio, risco de preço de ativos abrangidos por uma elevada probabilidade de transação futura, ou num investimento líquido numa unidade operacional estrangeira:** (Não aplicável)

**(a) Períodos em que é expetável que os fluxos de caixa ocorram e os períodos em que é expetável que afetem os resultados;**

**(b) Descrição de transação futura para a qual a contabilização da cobertura foi previamente utilizada, mas que já não se espera mais que a transação ocorra;**

**(c) Quantia resultante da alteração de justo valor de instrumentos de cobertura que foi reconhecida no capital próprio durante o período;**

**(d) Quantia que foi removida do capital próprio e reconhecida nos resultados do período, evidenciando a quantia incluída em cada uma das linhas da demonstração dos resultados.**

**Instrumentos de capital próprio**

**18.14 — Indicação das quantias do capital social nominal e do capital social por realizar e respetivos prazos de realização.**

O Património/capital da APAL-SIM, Águas Públicas em Altitude – Serviços Intermunicipalizados ascende a 33.511.289,44€ e encontra-se totalmente realizado.

**18.15 — Número de ações representativas do capital social, respetivas categorias e valor nominal por categoria, ou, na falta deste, o valor unitário, face ao capital subscrito, das ações ou quotas subscritas durante o período dentro dos limites do capital autorizado, bem como o seu número.** (Não aplicável)

**18.16 — Reconciliação, para cada classe de ações, entre o número de ações em circulação no início e no fim do período. (Identificando separadamente cada tipo de alterações verificadas no período, incluindo novas emissões, exercício de opções, direitos e warrants, conversões de valores mobiliários convertíveis, transações com ações próprias, fusões ou cisões e emissões de bónus (aumentos de capital por incorporação de reservas) ou *splits* de ações).** (Não aplicável)

**18.17 — Quantias de aumentos de capital realizados no período e a dedução efetuada como custos de emissão.** (Não aplicável)

**18.18 — Quantias e descrição de outros instrumentos de capital próprio emitidos e a respetiva quantia acumulada à data do balanço, com indicação do seu número e do âmbito dos direitos que conferem.** (Não aplicável)

**Riscos relativos a instrumentos financeiros** (Não aplicável)

**18.19 — Ativos financeiros mensurados ao custo amortizado menos imparidade: termos significativos e condições que afetam a quantia, o momento e segurança de fluxos de caixa futuros, incluindo risco de taxa de juro, risco de taxa de câmbio e risco de crédito.**

**Outras situações** (Não aplicável)

**18.20 — Relativamente a instrumentos financeiros que não sejam participações de capital em entidades controladas, associadas ou acordos conjuntos, deve ser divulgado:**

**(a) O custo de aquisição ou, caso tenha sido adotada uma base de mensuração alternativa, o justo valor no início e no fim do período,**

**(b) Os aumentos, diminuições e transferências durante o período,**

**(c) Os ajustamentos de valor acumulados no início e no fim do período,**

**(d) Os ajustamentos de valor registados durante o período,**

**18.21 Relativamente às participações de capital em entidades que não sejam subsidiárias, associadas ou entidades conjuntamente controladas, deve ser divulgado a denominação ou firma e a sede estatutária de cada uma das entidades em que a empresa detém, quer ela própria quer através de uma pessoa agindo em seu nome mas por conta da empresa, uma participação, com indicação da fração do capital detido, do montante do capital e das reservas, assim como dos resultados do último período da empresa em causa para o qual tenham sido elaboradas demonstrações financeiras; as informações relativas ao capital e reservas e aos resultados podem ser omissas se a empresa em causa não publicar o seu balanço.**

**18.22 Para os investimentos financeiros inscritos por uma quantia acima do seu justo valor, divulgar a quantia escriturada e o justo valor dos ativos considerados isoladamente ou agrupados de forma adequada, e as razões que motivaram a não redução da quantia escriturada, incluindo a natureza dos elementos que permitam presumir que a quantia escriturada será recuperada.**

**19 — Benefícios dos empregados**

Os benefícios dos empregados de curto prazo incluem os salários, ordenado, eventuais retribuições por trabalho extraordinário, subsídio de refeição, subsídio de férias, subsídio de natal, remunerações por doença, maternidade/paternidade, ajudas de custo e outros suplementos remuneratórios. Encontram-se ainda incluídas as quotizações para a Segurança Social e o seguro de acidentes de trabalho.

As obrigações decorrentes dos benefícios de curto prazo são reconhecidas nos gastos no período em que os serviços são prestados, numa base não descontada, por contrapartida do reconhecimento de um passivo que se extingue pelo seu pagamento.

Tendo por base a legislação laboral aplicável, o direito a férias e subsídio de férias relativo ao período, uma vez que este é coincidente com o ano civil, vence-se em 31 de dezembro de cada ano, sendo pago durante o período seguinte, pelo que os correspondentes gastos se encontram reconhecidos como um benefício de curto prazo.

A eventual existência de rescisões de contratos de trabalho estes são reconhecidas como gastos do período em que ocorrem.

Quanto às remunerações praticadas, estas ascendem a 2.205.685,58€.

Relativamente aos direitos com férias e subsídio de férias do pessoal vencidos em 31 de dezembro de 2025 e a liquidar no decorrer de 2026, estes ascendem a 276.766,90€ e os respetivos encargos totalizam 65.732,15€ (contudo, estes só são devidos quando os direitos forem efetivamente processados).

**Divulgações de benefícios definidos** (Não aplicável)

**19.1 — Uma entidade deve divulgar a informação que se segue acerca de planos de benefícios definidos:**

**(a) A política contabilística da entidade quanto ao reconhecimento de ganhos e perdas atuariais.**

**(b) Uma descrição geral do tipo de plano.**

**(c) Uma reconciliação dos saldos de abertura e encerramento do valor presente da obrigação de benefícios definidos mostrando separadamente, se aplicável, os efeitos durante o período atribuíveis a cada ponto que se segue:**

**(i) Custo do serviço corrente;**

**(ii) Custo de juros;**

**(iii) Contribuições dos participantes do plano;**

**(iv) Ganhos e perdas atuariais;**

**(v) Benefícios pagos;**

**(vi) Custo dos serviços passados;**

**(vii) Concentrações de entidades;**

**(viii) Cortes; e**

**(ix) Liquidações.**

(d) Uma análise da obrigação de benefícios definidos dividida por quantias de planos que estejam totalmente sem fundo e quantias decorrentes de planos que estejam total ou parcialmente com fundo.

(e) Uma reconciliação dos saldos de abertura e de encerramento dos justos valores dos ativos do plano e dos saldos de abertura e de encerramento de quaisquer direitos de reembolso reconhecidos como um ativo mostrando separadamente, se aplicável, os efeitos durante o período atribuíveis a cada ponto que se segue:

(i) Retorno esperado dos ativos do plano;

(ii) Ganhos e perdas atuariais;

(iii) Alterações nas taxas de câmbio de moeda estrangeira em planos mensurados numa moeda diferente da moeda de apresentação da entidade;

(iv) Contribuições do empregador;

(v) Contribuições dos participantes do plano;

(vi) Benefícios pagos;

(vii) Concentrações de entidades; e(viii) Liquidações.

(f) Uma reconciliação do valor presente da obrigação de benefícios definidos constante de (c) e do justo valor dos ativos do plano constante de (e) para os ativos e passivos reconhecidos no balanço, mostrando pelo menos:

(i) O custo dos serviços passados não reconhecido não balanço;

(ii) O justo valor à data de relato de qualquer direito de reembolso reconhecido como um ativo (com uma breve descrição da ligação entre o direito de reembolso e a respetiva obrigação); e

(iii) As outras quantias reconhecidas no balanço.

(g) O gasto total reconhecido na demonstração dos resultados relativamente a cada ponto que se segue, e a linha de item em que estão incluídos:

(i) O custo do serviço corrente;

(ii) O custo de juros;

(iii) O retorno esperado dos ativos do plano;

(iv) O retorno esperado de qualquer direito de reembolso reconhecido como um ativo;

(v) Ganhos e perdas atuariais;

(vi) Custo dos serviços passados; e(vii) O efeito de qualquer corte ou liquidação.

(h) A quantia total reconhecida na demonstração de alterações no património líquido dos Ganhos e perdas atuariais.

(i) Para as entidades que reconheçam ganhos e perdas atuariais na demonstração de alterações no património líquido, a quantia acumulada de ganhos e perdas atuariais reconhecidos nessa demonstração.

(j) Para cada categoria principal dos ativos do plano, que deve incluir, pelo menos, instrumentos de capital próprio, instrumentos de dívida, propriedades, e todos os outros ativos, a percentagem ou quantia que cada categoria principal constitui do justo valor dos ativos totais do plano.

(k) As quantias incluídas no justo valor dos ativos do plano relativamente a:

(i) Cada categoria dos próprios instrumentos financeiros da entidade; e

(ii) Qualquer propriedade ocupada, ou outros ativos usados, pela entidade.

(l) Uma descrição da base usada para determinar a taxa de retorno dos ativos esperada global, incluindo o efeito das principais categorias de ativos do plano;

(m) O retorno real dos ativos do plano, assim como o retorno real sobre qualquer direito de reembolso reconhecido como um ativo.

(n) Os principais pressupostos atuariais usados à data de relato, incluindo, quando aplicável:

(i) As taxas de desconto;

(ii) A base em que foi determinada a taxa de desconto;

(iii) As taxas esperadas de retorno sobre quaisquer ativos do plano para os períodos apresentados nas demonstrações financeiras;

(iv) As taxas esperadas de retorno para os períodos apresentados nas demonstrações financeiras sobre qualquer direito de reembolso reconhecido como um ativo;

(v) As taxas esperadas de aumentos de ordenados (e de alterações num índice ou outra variável especificada nos termos formais ou construtivos de um plano como a base para futuros aumentos de benefícios);

(vi) Taxas de tendências de custos médicos; e (vii) Quaisquer outros pressupostos atuariais usados.

19.2 — Uma entidade deve divulgar cada pressuposto atuarial em termos absolutos (por exemplo, como uma percentagem absoluta) e não como uma margem entre percentagens diferentes ou outras variáveis;

(a) O efeito de um aumento de um ponto percentual e o efeito de uma diminuição de um ponto percentual nas taxas assumidas de tendência de custo médico sobre:

**(i) O agregado dos componentes do custo do serviço corrente e do custo de juros dos custos médicos pós-emprego líquidos periódicos; e**

**(ii) A obrigação acumulada de benefícios pós-emprego relativa a custos médicos.**

**19.3 — Quando exigido pela NCP 20 — Divulgações de Partes Relacionadas, uma entidade divulga informação acerca de:**

**(a) Transações de partes relacionadas com planos de benefícios pós-emprego; e**

**(b) Benefícios pós-emprego para as pessoas chave da gestão.**

**19.4 — Quando exigido pela NCP 15 — Provisões, Passivos Contingentes e Ativos Contingentes, uma entidade divulga informação acerca de passivos contingentes que decorram de obrigações de benefícios pós-emprego.**

**Divulgações — Contribuição definida**

**19.5 — Uma entidade deve divulgar a quantia reconhecida como um gasto relativo a planos de contribuição definida.**

**19.6 — Sempre que exigido pela NCP 20 uma entidade divulga informação acerca de contribuições para planos de contribuição definida relativas às pessoas chave da gestão.**

**20 — Divulgações de partes relacionadas**

**Divulgação de controlo**

**20.1 — A fim de que um utilizador das demonstrações financeiras forme uma opinião acerca dos efeitos de relacionamentos entre partes relacionadas numa entidade que relata, é apropriado divulgar os relacionamentos entre partes relacionadas quando existe controlo, independentemente de ter havido transações entre as partes relacionadas. Isto requer a divulgação dos nomes de quaisquer entidades controladas, o nome da entidade controladora imediata e o nome da entidade controladora final, se existir.**

Nos termos do estabelecido na NCP 20, Partes relacionadas — as partes são consideradas relacionadas se uma delas tiver a capacidade de controlar a outra parte, ou exercer influência significativa sobre a outra parte ao tomar decisões financeiras e operacionais, ou se a entidade relacionada e uma outra entidade estiverem sujeitas a controlo comum. As partes relacionadas incluem:

(a) Entidades que controlem ou sejam controladas diretamente, ou indiretamente através de um ou mais intermediários, pela entidade que relata;

(b) Associadas (ver NCP 23 — Investimentos em Associadas e Empreendimentos Conjuntos);

(c) Indivíduos que possuem, direta ou indiretamente, um interesse na entidade que relata, que lhes confere in fluência significativa sobre a mesma, e membros próximos da família de qualquer um destes indivíduos;

(d) Pessoas chave da gestão, e membros próximos da família das mesmas; e

(e) Entidades em que um interesse substancial é detido, direta ou indiretamente, por qualquer pessoa descrita nas alíneas (c) ou (d), ou na qual tal pessoa é capaz de exercer influência significativa.

| Designação | NIF | % de Controlo | |
|---|---|---|---|
| | | Direto | Indireto |
| Município de Celorico da Beira | 506849635 | 25% | |
| Município da Guarda | 501131140 | 25% | |
| Município de Manteigas | 506632946 | 25% | |
| Municipio do Sabugal | 506811662 | 25% | |

**Divulgação de transações entre partes relacionadas** (Não aplicável)

**20.2 — No que respeita a transações entre partes relacionadas, que não sejam transações que ocorreriam no âmbito de um relacionamento normal entre um fornecedor ou cliente, a entidade que relata deve divulgar:**

(a) **A natureza do relacionamento entre partes relacionadas;**

(b) **Os tipos de transações que ocorreram; e**

(c) **Os elementos das transações necessários para clarificar o significado dessas transações para as suas operações, e suficientes para fazer com que as demonstrações financeiras proporcionem informação relevante e fiável para tomada de decisões e para responsabilização pela prestação de contas.**

**20.3 — A informação acerca de transações entre partes relacionadas que deve ser divulgada para satisfazer os objetivos de relato financeiro de finalidade geral normalmente inclui:**

**(a) Uma descrição da natureza do relacionamento com as partes relacionadas envolvidas nestas transações, como, por exemplo, se o relacionamento foi o de uma entidade que controla, de uma entidade controlada, de uma entidade sob controlo comum ou de pessoas chave da gestão;**

**(b) Uma descrição das transações entre partes relacionadas por grandes classes de transações e uma indicação do volume das classes, quer como uma quantia monetária específica, quer como uma proporção dessa classe de transações e ou saldos;**

**(c) Um resumo dos termos e condições gerais das transações com partes relacionadas, incluindo divulgação de como estes termos e condições diferem dos normalmente associados a transações semelhantes com partes não relacionadas; e**

(d) Quantias ou proporções de itens em saldo.

20.4 Itens de uma natureza semelhante podem ser divulgados de forma agregada, exceto quando seja necessária divulgação separada para proporcionar informação relevante e fiável para efeitos de tomada de decisões e responsabilização pela prestação de contas.

20.5 É desnecessária a divulgação de transações com partes relacionadas entre membros de um grupo público em demonstrações financeiras consolidadas, dado que estas apresentam informação acerca da entidade que controla e entidades controladas como se de uma única entidade se tratasse. As transações com partes relacionadas que ocorram entre entidades de um grupo público são eliminadas na consolidação de acordo com a NCP 22 — Demonstrações Financeiras Consolidadas.

Pessoas chave da gestão (Não aplicável)

20.6 — Uma entidade deve divulgar:

(a) A remuneração agregada de pessoas chave da gestão e o número de indivíduos, determinados numa base de equivalência a tempo inteiro, que recebam remuneração dentro desta categoria, mostrando separadamente as classes principais das pessoas chave da gestão e incluindo uma descrição de cada classe;

(b) A quantia total de todas as outras remunerações e compensações dadas a pessoas chave da gestão e membros próximos da sua família, pela entidade que relata durante o período de relato, mostrando separadamente as quantias agregadas relativas a:

(i) Pessoas chave da gestão;

(ii) Membros próximos da família das mesmas; e

(c) Com respeito a empréstimos que não estejam disponíveis a pessoas que não sejam pessoas chave da gestão e empréstimos cuja disponibilidade não seja conhecida pelo público, e por cada uma das pessoas chave da gestão e cada membro próximo da sua família:

(i) A quantia de empréstimos adiantados durante o período e respetivos termos e condições;

(ii) A quantia de empréstimos reembolsados durante o período;

(iii) A quantia dos saldos de fecho de todos os empréstimos e contas a receber; e

(iv) Quando o indivíduo não for um dirigente ou membro do órgão de gestão ou grupo de gestores de topo, o relacionamento do indivíduo com esse órgão ou grupo.

20.7 A remuneração de pessoas chave da gestão pode incluir uma variedade de benefícios diretos e indiretos. Quando o custo destes benefícios é determinável, esse custo será incluído na remuneração agregada

**divulgada. Quando o custo destes benefícios não é determinável, deve ser feita a melhor estimativa do custo para a entidade ou entidades que relatam e incluída na remuneração agregada divulgada.**

**20.8 Esta Norma exige a divulgação de alguma informação acerca dos termos e condições de empréstimos feitos a pessoas chave da gestão e a membros próximos da sua família, quando estes empréstimos:**

**(a) Não estejam disponíveis a pessoas fora do grupo de pessoas chave de gestão; e**

**(b) Possam estar disponíveis fora do grupo de pessoas chave da gestão, mas a sua disponibilidade não é amplamente conhecida do público.**

**21 — Relato por segmentos**

Um segmento é uma atividade ou grupo de atividades distinguíveis de uma entidade relativamente às quais é apropriado relatar informação financeira separada com a finalidade de avaliar o desempenho passado da entidade para atingir os seus objetivos, e tomar decisões acerca da futura alocação de recursos. Numa perspetiva de demonstrações financeiras individuais, o Município identifica um único segmento, motivo pelo qual não apresenta neste documento o relato por segmentos.

**21.1 Uma entidade deve divulgar os rendimentos e os gastos para cada um dos segmentos. Os rendimentos do segmento relativos a cativações orçamentais ou alocações similares, os rendimentos do segmento de outras fontes externas e os rendimentos do segmento de transações com outros segmentos devem ser relatados separadamente.** (Não aplicável)

**21.2 Uma entidade deve divulgar a quantia escriturada total dos ativos e dos passivos do segmento para cada um dos segmentos.** (Não aplicável)

**21.3 Uma entidade deve divulgar o custo total suportado durante o período para adquirir ativos do segmento que se espera que sejam usados durante mais do que um período por cada um dos segmentos.** (Não aplicável)

**21.4 Uma entidade deve divulgar a natureza e quantia de quaisquer itens de rendimento e de gasto do segmento que sejam de tal dimensão, natureza, ou incidência que a sua divulgação é relevante para explicar o desempenho de cada segmento no período.** (Não aplicável)

**21.5 Uma entidade deve divulgar para cada segmento o agregado da quota-parte da entidade no lucro (prejuízo) líquido de associadas, empreendimentos conjuntos ou outros investimentos contabilizados segundo o método da equivalência patrimonial se todas as suas operações estiverem substancialmente dentro desse único segmento.** (Não aplicável)

**21.6 Embora uma quantia única agregada seja divulgada no seguimento dos requisitos da nota anterior, cada associada, empreendimento conjunto ou outro investimento contabilizado pelo método da equivalência**

**patrimonial é individualmente avaliado para determinar se as suas operações estão todas substancialmente dentro de um segmento.** (Não aplicável)

**21.7 Se a participação agregada de uma entidade no lucro (prejuízo) líquido de associadas, empreendimentos conjuntos ou outros investimentos contabilizados segundo o método da equivalência patrimonial for divulgada por segmentos, os investimentos agregados nessas associadas e empreendimentos conjuntos devem também ser divulgados por segmentos.** (Não aplicável)

**21.8 Uma entidade deve apresentar uma reconciliação entre a informação divulgada por segmentos e a informação agregada nas demonstrações financeiras separadas ou consolidadas. Ao apresentar esta reconciliação, os rendimentos do segmento devem ser reconciliados com os rendimentos da entidade derivados de fontes externas (incluindo a quantia dos rendimentos da entidade derivados de fontes externas não incluídos em qualquer segmento), os gastos do segmento devem ser reconciliados com uma mensuração comparável dos gastos da entidade, os ativos do segmento devem ser reconciliados com os ativos da entidade e os passivos do segmento devem ser reconciliados com os passivos da entidade.** (Não aplicável)

**21.9 Ao mensurar e relatar rendimentos do segmento relativos a transações com outros segmentos, as transferências intersegmentos devem ser mensuradas na base em que ocorreram. A base de apreçamento de transferências intersegmentos e quaisquer alterações ao mesmo devem ser divulgadas.** (Não aplicável)

**21.10 Alterações em políticas contabilísticas adotadas no relato por segmentos que tenham um efeito material na informação de segmentos devem ser divulgadas, e a informação de segmentos de períodos anteriores apresentada para efeitos comparativas deve ser reexpressa a menos que seja impraticável fazê-lo. Tal divulgação deve incluir uma descrição da natureza da alteração, as razões da alteração, o facto de que a informação comparativa foi reexpressa ou que foi impraticável fazê-lo e o efeito financeiro da alteração se isso for razoavelmente determinável. Se uma entidade alterar a identificação dos seus segmentos e não reexpressar a informação dos segmentos de períodos anteriores na nova base porque foi impraticável fazê-lo, então para efeitos de comparação, deve relatar dados do segmento tanto na base antiga como na base nova de segmentação no ano em que altera a identificação dos seus segmentos.** (Não aplicável)

**21.11 Algumas alterações em políticas contabilísticas relacionam-se especificamente com o relato por segmentos. São exemplos, as alterações na identificação de segmentos e as alterações na base de alocação de rendimentos e gastos aos segmentos. Tais alterações podem ter um impacto significativo na informação relatada do segmento, mas não alterarão a informação financeira agregada relatada pela entidade. Para fazer com que os utilizadores compreendam as alterações e determinem tendências, a informação por segmentos de períodos anteriores incluída nas demonstrações financeiras para efeitos comparativos é reexpressa, se praticável, para refletir a nova política contabilística.** (Não aplicável)

**21.12 A nota 21.10 exige que, para efeitos de relato por segmentos, as transferências intersegmentos devem ser mensuradas na base que a entidade usou realmente para apreçar essas transferências. Se uma entidade alterar o método que usa correntemente para apreçar transferências intersegmentos, isso não é uma alteração de política contabilística relativamente à qual os dados do segmento do período anterior devam ser reexpressos. Contudo, a nota 21.10 exige divulgação da alteração.** (Não aplicável)

**21.13 Se não for divulgado de outra forma nas demonstrações financeiras ou algum sítio do relatório anual, uma entidade deve indicar:** (Não aplicável)

**(a) Os tipos de bens e serviços incluídos em cada segmento de serviço relatado;**

**(b) A composição de cada segmento geográfico relatado; e**

**(c) Se não for adotada uma segmentação por serviço ou geográfica, a natureza do segmento e as atividades englobadas pelo mesmo.**

**22 — Interesses em outras entidades** (Não aplicável)

**22.1 — Para cumprir o seu objetivo de relato transparente, uma entidade deve divulgar:**

**(a) Os julgamentos e pressupostos mais significativos que se fizeram para determinar:**

**(i) A natureza dos interesses ou acordos noutra entidade;**

**(ii) O tipo de acordo conjunto no qual tem interesse; e**

**(iii) Que satisfaz a definição de entidade investidora.**

**(b) Informação sobre os seus interesses em:**

**(i) Entidades controladas;**

**(ii) Empreendimentos conjuntos e associadas;**

**(iii) Interesses de propriedade não quantificáveis; e**

**(iv) Interesses que controlam adquiridos com a intenção de vender.**

**Julgamentos e pressupostos significativos** (Não aplicável)

**22.2 — Uma entidade deve divulgar informação sobre os julgamentos e pressupostos significativos nos quais se baseou (e sobre as alterações a esses juízos e pressupostos) para determinar:**

**(a) Que exerce controlo sobre a outra entidade, isto é que a outra entidade é uma participada, como descrito na NCP 22 — Demonstrações Financeiras Consolidadas;**

(b) Que exerce o controlo conjunto sobre um acordo ou que tem uma influência significativa sobre outra entidade; e

(c) O tipo de acordo conjunto (isto é, operação conjunta ou empreendimento conjunto), quando o acordo estiver estruturado através de um veículo separado.

22.3 — Para dar cumprimento à nota anterior, uma entidade deve divulgar, por exemplo, os fatores em que se baseou para determinar que:

(a) Controla uma entidade específica nos casos em que o interesse nessa outra entidade não está evidenciado pela detenção de instrumento de dívida e de capital próprio;

(b) Não controla outra entidade ainda que detenha mais de metade dos direitos de voto nessa outra entidade;

(c) Controla outra entidade ainda que detenha menos de metade dos direitos de voto nessa outra entidade;

(d) É um agente ou um principal;

(e) Não tem influência significativa ainda que detenha 20 % ou mais dos direitos de voto noutra entidade;

(f) Tem influência significativa ainda que detenha menos de 20 % dos direitos de voto noutra entidade.

Qualificação como entidade de investimento (Não aplicável)

22.4 — Quando uma entidade que controla determina que é uma entidade de investimento de acordo com a NCP 23, deve divulgar informações sobre os julgamentos e pressupostos mais relevantes em que se baseou para determinar que é uma entidade de investimento.

22.5 — Quando uma entidade se tornar ou deixar de ser uma entidade de investimento, deve divulgar a alteração dessa situação e as razões para essa alteração. Além disso, uma entidade que se torne uma entidade de investimento deve divulgar o efeito dessa alteração de situação nas demonstrações financeiras para o período apresentado, incluindo:

(a) O justo valor total, a partir da data da alteração de situação, das entidades controladas que deixam de ser consolidadas;

(b) O ganho ou perda total, se existir; e

(c) As rubricas da demonstração dos resultados nas quais esses ganhos ou perdas foram reconhecidos (se não forem apresentados separadamente).

**Interesses em entidades controladas** (Não aplicável)

**22.6 — Uma entidade deve divulgar informação que permita aos utilizadores das demonstrações financeiras consolidadas**

**(a) Compreenderem:**

**(i) A composição do grupo público; e**

**(ii) O interesse que as entidades que não controlam detêm nas atividades e nos fluxos de caixa do grupo; e**

**(b) Avaliarem:**

**(i) A natureza e a extensão das restrições significativas à sua capacidade de aceder a ou de usar ativos e liquidar passivos do grupo público;**

**(ii) As consequências das alterações nos seus interesses de propriedade numa entidade controlada que não resultam numa perda do controlo; e**

**(iii) As consequências da perda de controlo de uma entidade controlada durante o período de relato.**

**22.7 — Quando as demonstrações financeiras de uma entidade controlada usadas para preparar demonstrações financeiras consolidadas correspondam a uma data ou a um período diferente do das demonstrações financeiras consolidadas, uma entidade deve divulgar:**

**(a) A data de fim do período de relato das demonstrações financeiras dessa entidade controlada; e**

**(b) A razão pela qual usa uma data ou período diferente.**

**Interesse detido por entidades que não controlam nas atividades e nos fluxos de caixa de um grupo** (Não aplicável)

**22.8 — Uma entidade deve divulgar, para cada uma das entidades controladas em que detenha interesses que não controlam significativos para a entidade que relata:**

**(a) O nome da entidade controlada;**

**(b) O domicílio e a forma legal da entidade controlada e o país em que opera;**

**(c) A proporção dos interesses de propriedade detidos por interesses que não controlam;**

**(d) A proporção dos direitos de voto detidos por interesses que não controlam, se diferente da proporção de interesses de propriedade detidos;**

**(e) Os resultados imputados aos interesses que não controlam, da entidade controlada durante o período de relato;**

**(f) Os interesses que não controlam acumulados da entidade controlada no final do período de relato;**

**(g) Um resumo da informação financeira sobre a entidade controlada.**

**Natureza e âmbito das restrições significativas** (Não aplicável)

**22.9 — Uma entidade deve divulgar:**

**(a) As restrições significativas em acordos vinculativos (por exemplo, restrições legais, contratuais ou regulamentares) à sua capacidade para aceder a (ou usar) ativos e liquidar passivos do grupo público, como por exemplo:**

**(i) Restrições à capacidade da entidade que controla ou das suas entidades controladas para transferirem dinheiro ou outros ativos de (ou para) outras entidades do mesmo grupo;**

**(ii) Garantias ou outros requisitos que possam restringir o pagamento de dividendos e outras distribuições de capital ou de empréstimos ou de adiantamentos a (ou por) outras entidades do mesmo grupo;**

**(b) A natureza e o âmbito em que os direitos de proteção dos interesses que não controlam podem restringir significativamente a capacidade da entidade para aceder a (ou usar) ativos e liquidar passivos do grupo público (como, por exemplo, quando uma entidade que controla liquidar passivos de uma entidade controlada antes de liquidar os seus próprios passivos ou quando é exigida a aprovação dos interesses que não controlam para aceder aos ativos ou para liquidar passivos de uma entidade controlada);**

**(c) As quantias escrituradas nas demonstrações financeiras consolidadas dos ativos e passivos abrangidos por essas restrições.**

**Consequências de alterações no interesse de propriedade de uma entidade que controla numa entidade controlada que não resultem numa perda de controlo** (Não aplicável)

**22.10 — Uma entidade deve apresentar um calendário que mostre os efeitos na participação atribuível aos proprietários da entidade que controla de quaisquer alterações do seu interesse de propriedade numa entidade controlada que não resultem numa perda de controlo.**

**Consequências da perda de controlo sobre uma entidade controlada durante o período de relato** (Não aplicável)

**22.11 — Uma entidade deve divulgar os ganhos ou perdas, caso existam, calculados em conformidade com o parágrafo 25 da NCP 22 e:**

**(a) A parte desses ganhos ou perdas, atribuível à mensuração de qualquer investimento retido na antiga entidade controlada pelo seu justo valor à data em que ocorreu a perda de controlo; e**

**(b) A rubrica de ganhos ou perdas na qual os mesmos foram reconhecidos (se não forem apresentados separadamente).**

**(c) Interesses em entidades controladas não consolidadas (entidades de investimento)**

**22.12 — Uma entidade de investimento que, de acordo com a NCP 23, seja obrigada a aplicar a exceção à consolidação e em vez de isso contabilizar o seu investimento numa entidade controlada pelo justo valor através dos resultados deve divulgar esse facto.**

**22.13 — Para cada entidade controlada não consolidada, uma entidade de investimento deve divulgar:**

**(a) O nome da entidade controlada;**

**(b) O domicílio e a forma jurídica da entidade controlada e o país em que opera;**

**(c) A proporção dos interesses de propriedade detidos pela entidade investimento e, se for diferente, a proporção dos direitos de voto detidos.**

**22.14 — Se uma entidade de investimento for a entidade que controla outra entidade de investimento deverá igualmente apresentar as divulgações previstas no parágrafo anterior relativamente aos investimentos controlados pela entidade de investimento sua entidade controlada. A divulgação pode ser apresentada pela inclusão, nas demonstrações financeiras da entidade que controla, das demonstrações financeiras da entidade controlada (ou entidade controladas) que contenham as informações acima.**

**22.15 — Uma entidade de investimento deve divulgar:**

**(a) A natureza e a extensão de quaisquer acordos vinculativos significativas (por exemplo, resultantes de acordos de empréstimo, requisitos regulamentares ou acordos contratuais) sobre a capacidade de uma entidade controlada não consolidada para transferir fundos para a entidade de investimento sob a forma de dividendos ou distribuições similares em dinheiro ou de reembolsar empréstimos ou adiantamentos feitos à entidade controlada não consolidada pela entidade de investimento; e**

**(b) Quaisquer compromissos ou intenções correntes para prestar apoio financeiro ou outro a uma entidade controlada não consolidada, incluindo os compromissos ou intenções de ajudar a entidade controlada na obtenção de apoio financeiro.**

**22.16 — Se, durante o período de relato, uma entidade de investimento ou qualquer das suas entidades controladas tiver, sem ter obrigação contratual de o fazer, prestado apoio financeiro ou outro a uma entidade controlada não consolidada (por exemplo, comprando ativos ou instrumentos financeiros emitidos pela entidade controlada ou ajudando a entidade controlada na obtenção de apoio financeiro), a entidade deverá divulgar:**

**(a) O tipo e a quantia do apoio prestado a cada entidade controlada não consolidada; e**

**(b) As razões para prestar esse apoio.**

**Interesses em acordos conjuntos e associadas** (Não aplicável)

**22.17 — Uma entidade deve divulgar informação que permita aos utentes das suas demonstrações financeiras avaliar:**

**(a) A natureza, extensão e efeitos financeiros dos seus interesses em acordos conjuntos e associadas, incluindo a natureza e os efeitos do seu relacionamento contratual com outros investidores com controlo conjunto ou com influência significativa sobre os acordos conjuntos e associadas; e**

**(b) A natureza e as alterações nos riscos associados a interesses em empreendimentos conjuntos e associadas.**

**(c)** Natureza, extensão e efeitos financeiros dos interesses de uma entidade em acordos conjuntos e associadas (Não aplicável)

**22.18 — Uma entidade deve divulgar:**

**(a) Para cada acordo conjunto e associada que seja material para a entidade que relata:**

**(i) O nome do acordo conjunto ou associada;**

**(ii) A natureza do relacionamento da entidade com o acordo conjunto ou associada (através, por exemplo, da descrição da natureza das atividades do acordo conjunto ou associada e uma indicação sobre se os mesmos são estratégicos para as atividades da entidade);**

**(iii) O domicílio e a forma jurídica do acordo conjunto ou associada e o país em que opera;**

(iv) A proporção de interesses de propriedade ou a quota acionista detida pela entidade e, se diferente, a proporção de direitos de voto detidos (se aplicável);

(b) Para cada empreendimento conjunto e associada que seja material para a entidade que relata:

(i) Se o investimento no empreendimento conjunto ou associada é mensurado utilizando o método da equivalência patrimonial ou pelo justo valor;

(ii) Se faz um resumo da informação financeira sobre o empreendimento conjunto ou associada;

(iii) Se o empreendimento conjunto ou associado for contabilizado através do método da equivalência patrimonial, o justo valor do seu investimento no empreendimento conjunto ou associada, caso exista uma cotação de mercado para o mesmo.

(c) A informação financeira sobre os investimentos em empreendimentos conjuntos e associadas que não sejam individualmente materiais:

(i) Na forma agregada para todos os empreendimentos conjuntos individualmente imateriais;

(ii) Na forma agregada para todas as associadas individualmente imateriais.

**22.19 — Uma entidade deve também divulgar:** (Não aplicável)

(a) A natureza e a extensão de quaisquer restrições significativas (por exemplo resultantes de acordos de empréstimo, requisitos regulamentares ou disposições contratuais entre investidores com controlo conjunto ou influência significativa sobre um empreendimento conjunto ou uma associada) à capacidade dos empreendimentos conjuntos ou associadas para transferirem fundos para a entidade sob a forma de dividendos em dinheiro ou distribuições similares ou para reembolsarem empréstimos ou adiantamentos feitos pela entidade;

(b) Quando as demonstrações financeiras de um empreendimento conjunto ou associada usadas para a aplicação do método da equivalência patrimonial correspondam a uma data ou a um período que seja diferente do da entidade:

(i) A data de fim do período de relato das demonstrações financeiras desse empreendimento conjunto ou associada; e

(ii) A razão pela qual usa uma data ou período diferente.

(c) A parte não reconhecida nas perdas de um empreendimento conjunto ou associada, tanto para o período de relato como cumulativa, se a entidade tiver deixado de reconhecer a sua parte nas perdas do empreendimento conjunto ou associada quando aplicou o método da equivalência patrimonial.

**(d) Riscos associados aos interesses de uma entidade em empreendimentos conjuntos e associadas** (Não aplicável)

**22.20 — Uma entidade deve divulgar:**

**(a) Os compromissos que tenha relativamente aos seus empreendimentos conjuntos, em separado da quantia de outros compromissos.**

**(b) Em conformidade com a NCP 15 — Provisões, Passivos Contingentes e Ativos Contingentes, a menos que a probabilidade de perdas seja remota, os passivos contingentes assumidos relativamente aos seus interesses em empreendimentos conjuntos ou associadas (incluindo a sua parte nos passivos contingentes assumidos em conjunto com outros investidores com controlo conjunto ou com influência significativa sobre os empreendimentos conjuntos ou associadas), em separado da quantia correspondente a outros passivos contingentes.**

**Interesses de propriedade não-quantificáveis** (Não aplicável)

**22.21 — Uma entidade deve divulgar informação financeira que permita aos utilizadores das demonstrações financeiras compreenderem a natureza e a extensão de quaisquer interesses de propriedade não quantificáveis.**

**22.22 — Na medida em que esta informação não tenha sido já divulgada de acordo com outra Norma, uma entidade deve divulgar relativamente a cada interesse de propriedade não quantificável que seja material:**

(a) **O nome da entidade na qual tem o interesse de propriedade; e**

(b) **A natureza dos seus interesses de propriedade na entidade.**

**Interesses que controlam adquiridos com a intenção de venda** (Não aplicável)

**22.23 — Uma entidade que não seja uma entidade de investimento deve divulgar informação acerca dos seus interesses numa entidade controlada quando no momento, em que o controle surge a entidade tinha a intenção de vender esse interesse e na data de relato tem uma intenção ativa de o vender.**

**22.24 — Uma entidade deve divulgar a seguinte informação com respeito a cada entidade controlada referida na nota anterior:**

**(a) O nome da entidade controlada e descrição das suas atividades principais;**

**A razão para a aquisição do interesse que controla e os fatores considerados na determinação de que o controlo existe;**

**(b) O impacto nas demonstrações financeiras consolidadas da consolidação das entidades controladas, incluindo o efeito sobre os ativos, passivos, rendimentos e gastos e património líquido; e**

**(c) O estado corrente do processo de venda, incluindo o método e o momento esperado da venda.**

**22.25 — As divulgações exigidas na nota anterior devem ser feitas em cada data de relato até que a entidade venda o interesse que controla ou deixe de ter a intenção de o vender. No período em que a entidade vender ou deixar de ter a intenção de o vender deve divulgar o facto de que houve uma venda ou uma alteração de intenção e o respetivo efeito nas demonstrações financeiras consolidadas.**

**23 — Outras Divulgações**

A comparabilidade entre os períodos de 2025 e 2024 é apresentada de forma integral, assegurando a transparência na divulgação e a compreensão adequada da atividade exercida. No entanto, importa realçar que o exercício de 2024 correspondeu ao primeiro ano de relato, tendo a entidade iniciado a sua atividade no mês de junho. Assim, o exercício de 2024 compreende apenas 7 meses de atividade, enquanto o exercício de 2025 já reflete um período completo de 12 meses. Esta diferença temporal justifica as variações registadas entre os dois períodos reportados.

**23.1 — Estados e outros entes públicos.**

O detalhe da rúbrica de EOEP (ativo) em 31 de dezembro de 2025 é o seguinte:

| Descrição | 2025 | 2024 |
|---|---|---|
| IVA a recuperar | 82 087,38 € | 35 941,67 € |
| **Total** | **82 087,38 €** | **35 941,67 €** |

O detalhe da rúbrica de EOEP (passivo) em 31 de dezembro de 2025 é o seguinte:

| Descrição | 2025 | 2024 |
|---|---|---|
| Retenção de impostos sobre rendimentos | 9 214,00 € | 3 881,50 € |
| Imposto sobre o valor acrescentado | 0,00 € | 4 969,31 € |
| Outros impostos | 0,00 € | 0,00 € |
| Contribuições para sistemas de proteção social e subsistema de saúde | 49 423,63 € | 4 453,64 € |
| Outras Tributações | 0,00 € | 0,00 € |
| **Total** | **58 637,63 €** | **13 304,45 €** |

As retenções de IRS e as contribuições para a Segurança Social e CGA evidenciam as retenções/contribuições efetuadas no mês de dezembro de 2025 e pagas em janeiro de 2026.

## 23.2 — Diferimentos (Ativo).

A decomposição desta rubrica é a seguinte:

| Descrição | 2025 | 2024 |
|---|---|---|
| Outros - Seguros | 0,00 € | 0,00 € |
| Outros - Outros Gastos Diferidos - Outros | 16 743,21 € | 4 280,95 € |
| **Total** | **16 743,21 €** | **4 280,95 €** |

## 23.3 — Património líquido.

Composição das rúbricas do Património Líquido no período de 2025 e 2024:

| Descrição | 2025 | 2024 |
|---|---|---|
| Património / Capital | 33 511 289,44 € | 35 532 989,50 € |
| Reservas | 0,00 € | 0,00 € |
| Resultados transitados | 5 421,65 € | 0,00 € |
| Outras variações no património líquido | 4 409 351,67 € | 4 517 854,60 € |
| Resultado Líquido do período | 64 949,00 € | 5 421,65 € |
| **Total** | **37 991 011,76 €** | **40 056 265,75 €** |

## 23.4 — Fornecimentos e serviços externos.

Esta rubrica tem a desagregação seguinte:

| Descrição | 2025 | 2024 |
|---|---|---|
| Serviços de saúde | 899,60 € | 0,00 € |
| Serviços de fornecimento de água | 3 130 039,13 € | 1 614 432,40 € |
| **Subcontratos e parcerias** | **3 130 938,73 €** | **1 614 432,40 €** |
| Trabalhos especializados | 325 952,26 € | 63 241,97 € |
| Publicidade, comunicação e imagem | 14 561,49 € | 4 244,30 € |
| Vigilância e segurança | 801,59 € | 0,00 € |
| Comissões | 85 217,27 € | 32 291,27 € |
| Conservação e reparação | 230 264,48 € | 497 998,74 € |
| Outros serviços especializados | 9 785,67 € | 672,92 € |
| **Serviços especializados** | **666 582,76 €** | **598 449,20 €** |
| Peças, ferramentas e utensílios de desgaste rápido | 3 499,20 € | 4 105,27 € |
| Livros e documentação técnica | 196,29 € | 0,00 € |
| Material de escritório | 7 831,11 € | 1 847,77 € |
| Artigos para oferta e de publicidade e divulgação | 1 715,43 € | 0,00 € |
| Artigos de higiene e limpeza, vestuário e artigos pessoais | 2 002,85 € | 0,00 € |
| Outros materiais diversos de consumo | 5 346,68 € | 0,00 € |
| **Materiais de consumo** | **20 591,56 €** | **5 953,04 €** |
| Eletricidade | 68 267,05 € | 0,00 € |
| Combustíveis e lubrificantes | 2 970,20 € | 27 987,40 € |
| Água | 1 489,57 € | 0,00 € |
| **Energia e fluidos** | **72 726,82 €** | **27 987,40 €** |
| Deslocações e estadas | 724,71 € | 0,00 € |
| Transporte de pessoal | 261,24 € | 0,00 € |
| **Deslocações, estadas e transportes** | **985,95 €** | **0,00 €** |
| Rendas e alugueres | 12 209,35 € | 0,00 € |
| Comunicação | 306 964,14 € | 132 413,56 € |
| Seguros | 5 470,14 € | 2 312,24 € |
| Despesas de representação dos serviços | 1 077,96 € | 1 132,50 € |
| Limpeza, higiene e conforto | 2 654,95 € | 0,00 € |
| Outros serviços | 0,00 € | 1 315,92 € |
| **Serviços diversos** | **328 376,54 €** | **137 174,22 €** |
| **Total** | **4 220 202,36 €** | **2 383 996,26 €** |

**23.5 — Transferências e Subsídios concedidos.**

Nada a referir.

**23.6 — Prestações sociais.**

Nada a referir.

**23.7 — Outros rendimentos e ganhos.**

| Descrição | 2025 | 2024 |
|---|---|---|
| **Rendimentos suplementares** | **0,00 €** | **0,00 €** |
| **Ganhos em inventários** | **18 568,85 €** | **0,00 €** |
| Alienações | 0,00 € | 0,00 € |
| Sinistros | 0,00 € | 0,00 € |
| Rendas em propriedades de investimento | 0,00 € | 0,00 € |
| Outros rendimentos | 0,00 € | 0,00 € |
| **Rendimentos em investimentos não financeiros** | **0,00 €** | **0,00 €** |
| Outros rendimentos do Estado | 0,00 € | 0,00 € |
| Correções relativas a períodos anteriores | 339 710,95 € | 27 650,36 € |
| Imputação de subsídios e transferências para investimentos | 108 502,93 € | 63 293,72 € |
| Restituição de impostos | 0,00 € | 0,00 € |
| Outros não especificados | 0,00 € | 0,00 € |
| **Outros** | **448 213,88 €** | **90 944,08 €** |
| **Total** | **466 782,73 €** | **90 944,08 €** |

## 23.8 — Outros gastos e perdas.

| Descrição | 2025 | 2024 |
|---|---|---|
| Impostos diretos | 0,00 € | 0,00 € |
| Impostos Indiretos | 0,00 € | 0,00 € |
| Outros | 0,00 € | 0,00 € |
| Taxas | 265 488,65 € | 153 275,54 € |
| **Impostos e Taxas** | **265 488,65 €** | **153 275,54 €** |
| **Dívidas incobráveis** | **0,00 €** | **0,00 €** |
| **Perdas em inventários** | **0,00 €** | **0,00 €** |
| Alienações | 0,00 € | 0,00 € |
| Sinistros | 0,00 € | 0,00 € |
| Abates | 0,00 € | 0,00 € |
| Gastos em propriedades de investimento | 0,00 € | 0,00 € |
| **Gastos em investimentos não financeiros** | **0,00 €** | **0,00 €** |
| Correções relativas a períodos anteriores | 108 302,51 € | 0,00 € |
| Quotizações | | 600,00 € |
| Outros não especificados | 782,97 € | 10 958,17 € |
| **Outros** | **109 085,48 €** | **11 558,17 €** |
| **Total** | **374 574,13 €** | **164 833,71 €** |

Do valor de outros gastos e perdas, destaca-se principalmente:

- O valor de taxas, compreendendo, entre outros, a TRH da Água e do Saneamento, que assume o valor de 265.488,65€.

## 23.9 — Juros e rendimentos similares obtidos.

Nada a registar.

## 23.10 — Juros e gastos similares suportados.

A decomposição desta rubrica é a seguinte:

| Descrição | 2025 | 2024 |
|---|---|---|
| Juros de financiamentos obtidos | 0,00 € | 0,00 € |
| Juros tributários | 10,34 € | 0,00 € |
| Outros juros | 9 865,93 € | 43,28 € |
| **Juros e encargos suportados** | **9 876,27 €** | **43,28 €** |
| Outros | 1 338,46 € | 871,74 € |
| **Gastos por juros e outros encargos** | **1 338,46 €** | **871,74 €** |
| **Total** | **11 214,73 €** | **915,02 €** |

## 23.11 — Demonstração dos fluxos de caixa.

Desagregação resumida dos fluxos de caixa no exercício de 2025:

| Descrição | 2025 | 2024 |
|---|---|---|
| Fluxos de caixa das atividades operacionais (a) | -38 761,71 € | 653 676,62 € |
| Fluxos de caixa das atividades investimento (b) | -429 376,34 € | -10 119,30 € |
| Fluxos de caixa das atividades financiamento (c) | -10,34 € | -43,28 € |
| **Variação de caixa e seus equivalentes (a+b+c)** | **-468 148,39 €** | **643 514,04 €** |
| Caixa e seus equivalentes no início do período (d) | 643 514,04 € | 0,00 € |
| Caixa e seus equivalentes no fim do período (e) | 175 365,65 € | 643 514,04 € |
| **Variação de caixa e seus equivalentes (e-d)** | **-468 148,39 €** | **643 514,04 €** |

A demonstração dos fluxos de caixa é preparada através do método direto. A APAL classifica na rubrica "Caixa e seus equivalentes" os montantes de caixa, depósitos à ordem, depósitos a prazo e outros instrumentos financeiros com vencimentos a menos de três meses e para os quais o risco de alteração de valor é insignificante.

O caixa e seus equivalentes compreendem o valor dos depósitos à ordem. Assim, o total de caixa e seus equivalentes, em 31 de dezembro de 2025, ascende a 175.365,65€.

## Eventos subsequentes

Juntando à guerra entre Israel e o Hamas na Faixa de Gaza, iniciada em outubro de 2023, e à invasão russa contra a Ucrânia, que completou quatro anos no passado mês de fevereiro de 2026, o cenário geopolítico agravou-se significativamente com a escalada das hostilidades entre os Estados Unidos e o Irão. Este novo foco de conflito direto introduziu uma pressão adicional sem precedentes sobre as cadeias de abastecimento globais e os mercados energéticos, contribuindo para que 2025 e o início de 2026 fossem marcados por uma instabilidade militar e política de elevada complexidade à escala mundial.

Fruto da acumulação destes conflitos armados, verificam-se impactos macroeconómicos profundos que continuam a criar incerteza no futuro imediato, particularmente no que respeita ao comportamento da inflação e à volatilidade dos custos de energia. As consequências destes eventos são ainda impossíveis de quantificar totalmente à data atual. No entanto, mantemos a convicção de que a prossecução da sua linha estratégica e o cumprimento dos compromissos contratuais assumidos não serão comprometidos, sem prejuízo da necessidade de monitorização contínua e de eventuais ajustamentos operacionais face à evolução da conjuntura internacional.

Guarda, 27 de março de 2026



APAL
Águas Públicas em Altitude
Serviços Intermunicipalizados

# Demonstrações Orçamentais

Março 2026

APAL - SIM

# Orçamento Inicial para 2025

## RECEITAS

| Económica | Designação | Previsão |
|---|---|---|
| **RECEITAS CORRENTES** | | **10 781 805,00** |
| **04** | **Taxas, multas e outras penalidades** | **13 675,00** |
| **0402** | **Multas e outras penalidades** | **13 675,00** |
| 040201 | Juros de mora | 10 175,00 |
| 040204 | Coimas e penalidades por contra-ordenações | 2 500,00 |
| 040299 | Multas e penalidades diversas | 1 000,00 |
| **05** | **Rendimentos da propriedade** | **250,00** |
| **0502** | **Juros-Sociedades financeiras** | **250,00** |
| 050201 | Bancos e outras instituições financeiras | 250,00 |
| **06** | **Transferências correntes** | **802 003,00** |
| **0601** | **Sociedades e quase-sociedades não financeiras** | **1,00** |
| 060102 | Privadas | 1,00 |
| **0603** | **Administração central** | **5 001,00** |
| **060301** | **Estado** | **1,00** |
| 06030199 | Outras | 1,00 |
| **060307** | **Serviços e fundos autónomos** | **5 000,00** |
| 06030799 | Outros | 5 000,00 |
| **0605** | **Administração local** | **797 001,00** |
| **060501** | **Continente** | **797 001,00** |
| **06050101** | **Municípios** | **797 000,00** |
| 0605010101 | Financiamento Tarifário Social | 225 000,00 |
| 0605010102 | Convergência Tarifária | 322 000,00 |
| 0605010103 | Outras transferências | 250 000,00 |
| 06050104 | Associações de municípios | 1,00 |
| **07** | **Venda de bens e serviços correntes** | **9 963 658,00** |
| **0701** | **Venda de bens** | **3 650 005,00** |
| 070103 | Publicações e impressos | 1,00 |
| 070105 | Bens inutilizados | 1,00 |
| **070108** | **Mercadorias** | **3 650 000,00** |
| 07010802 | Água | 3 650 000,00 |
| **070110** | **Desperdícios, resíduos e refugos** | **2,00** |
| 07011001 | Sucata | 1,00 |
| 07011099 | Outros | 1,00 |
| 070199 | Outros | 1,00 |
| **0702** | **Serviços** | **6 313 403,00** |
| 070201 | Aluguer de espaços e equipamentos | 1,00 |
| 070203 | Vistorias e ensaios | 1,00 |
| 070204 | Serviços de laboratório | 1,00 |
| **070209** | **Serviços específicos das autarquias** | **6 313 150,00** |
| **07020901** | **Saneamento** | **4 128 050,00** |
| 0702090101 | Saneamento - Tarifa Fixa | 1 338 250,00 |
| 0702090102 | Saneamento - Tarifa Variável | 2 684 500,00 |
| 0702090103 | Saneamento - TRH | 77 025,00 |
| 0702090104 | Saneamento - Outros Serviços | 28 275,00 |
| **07020999** | **Outros** | **2 185 100,00** |
| 0702099901 | Abastecimento Água - Tarifa Fixa | 1 924 550,00 |
| 0702099902 | Abastecimento Água - TRH | 215 700,00 |
| 0702099903 | Abastecimento Água - Outros Serviços | 44 850,00 |
| 070299 | Outros | 250,00 |
| **0703** | **Rendas** | **250,00** |
| 070399 | Outras | 250,00 |
| **08** | **Outras receitas correntes** | **2 219,00** |
| **0801** | **Outras** | **2 219,00** |
| **080199** | **Outras** | **2 219,00** |

# Orçamento Inicial para 2025

## RECEITAS

| Económica | Designação | Previsão |
|---|---|---|
| 08019901 | Indemniz.por deterior,roubo extravio bens patrim. | 1,00 |
| 08019903 | IVA reembolsado | 1,00 |
| 08019999 | Diversas | 2 217,00 |
| **RECEITAS DE CAPITAL** | | **1 550 010,00** |
| **09** | **Venda de bens de investimento** | **6,00** |
| **0904** | **Outros bens de investimento** | **6,00** |
| **090401** | **Sociedades e quase-sociedades não financeiras** | **3,00** |
| 09040101 | Equipamento de transporte | 1,00 |
| 09040102 | Maquinaria e equipamento | 1,00 |
| 09040103 | Outros | 1,00 |
| **090410** | **Famílias** | **3,00** |
| 09041001 | Equipamento de transporte | 1,00 |
| 09041002 | Maquinaria e equipamento | 1,00 |
| 09041003 | Outros | 1,00 |
| **10** | **Transferências de capital** | **1 550 002,00** |
| **1001** | **Sociedades e quase-sociedades não financeiras** | **1,00** |
| 100102 | Privadas | 1,00 |
| **1003** | **Administração central** | **1 430 001,00** |
| **100301** | **Estado** | **1,00** |
| 10030199 | Outras | 1,00 |
| 100307 | Estado-Particip.comunitária project.co-financiados | 680 000,00 |
| **100308** | **Serviços e fundos autónomos** | **750 000,00** |
| 10030899 | Outros | 750 000,00 |
| **1005** | **Administração local** | **120 000,00** |
| **100501** | **Continente** | **120 000,00** |
| 10050101 | Municípios | 120 000,00 |
| **13** | **Outras receitas de capital** | **2,00** |
| **1301** | **Outras** | **2,00** |
| 130101 | Indemnizações | 1,00 |
| 130199 | Outras | 1,00 |
| **OUTRAS RECEITAS** | | **100,00** |
| **15** | **Reposições não abatidas nos pagamentos** | **100,00** |
| **1501** | **Reposições não abatidas nos pagamentos** | **100,00** |
| 150101 | Reposições não abatidas nos pagamentos | 100,00 |
| | **Total do orçamento da Receita:** | **12 331 915,00** |

# Orçamento Inicial para 2025

## DESPESAS

| Económica | Designação | Dotação |
|---|---|---|
| <Sem Organica> | | **12 331 915,00** |
| **DESPESAS CORRENTES** | | **10 148 690,00** |
| **01** | **Despesas com o pessoal** | **2 439 337,00** |
| **0101** | **Remunerações certas e permanentes** | **2 019 004,00** |
| 010101 | Titulares órgãos soberania e memb. órgãos autárq. | 75 000,00 |
| **010104** | **Pessoal quadros-Regime contrato individ. trabalho** | **1 415 000,00** |
| 01010401 | Pessoal em Funções | 1 240 000,00 |
| 01010402 | Alterações obrigatórias de posicionamento remuneratório | 15 000,00 |
| 01010403 | Alterações facultativas de posicionamento remuneratório | 60 000,00 |
| 01010404 | Recrutamento de Pessoal para novos postos de trabalho | 100 000,00 |
| **010106** | **Pessoal contratado a termo** | **4,00** |
| 01010601 | Pessoal em Funções | 1,00 |
| 01010602 | Alterações obrigatórias de posicionamento remuneratório | 1,00 |
| 01010603 | Alterações facultativas de posicionamento remuneratório | 1,00 |
| 01010604 | Recrutamento de Pessoal para novos postos de trabalho | 1,00 |
| 010107 | Pessoal em regime de tarefa ou avença | 10 000,00 |
| 010108 | Pessoal aguardando aposentação | 1 500,00 |
| 010109 | Pessoal em qualquer outra situação | 72 500,00 |
| 010111 | Representação | 21 250,00 |
| 010112 | Suplementos e prémios | 250,00 |
| 010113 | Subsidio de refeição | 162 500,00 |
| 010114 | Subsídio de férias e de Natal | 260 000,00 |
| 010115 | Remunerações por doença e maternidade/paternidade | 1 000,00 |
| **0102** | **Abonos variáveis ou eventuais** | **32 002,00** |
| 010202 | Horas extraordinárias | 10 000,00 |
| 010203 | Alimentação e alojamento | 250,00 |
| 010204 | Ajudas de custo | 750,00 |
| 010205 | Abono para falhas | 2 500,00 |
| 010206 | Formação | 1 000,00 |
| 010207 | Colaboração técnica e especializada | 1,00 |
| 010212 | Indemnizações por cessação de funções | 1,00 |
| **010213** | **Outros suplementos e prémios** | **17 500,00** |
| 01021302 | Outros | 17 500,00 |
| **0103** | **Segurança social** | **388 331,00** |
| 010301 | Encargos com a saúde | 1,00 |
| 010302 | Outros encargos com a saúde | 1,00 |
| 010303 | Subsídio familiar a criança e jovens | 2 500,00 |
| 010304 | Outras prestações familiares | 250,00 |
| **010305** | **Contribuições para a segurança social** | **370 575,00** |
| 01030501 | Assistência na doença dos funcionários públicos (ADSE) | 75,00 |
| **01030502** | **Segurança social do pessoal em regime de contrato de trabalho em funções pú** | **335 000,00** |
| 0103050201 | Caixa Geral de Aposentações | 150 000,00 |
| 0103050202 | Segurança social - Regime geral | 185 000,00 |
| 01030503 | Outros | 35 500,00 |
| 010306 | Acidentes em serviço e doenças profissionais | 1,00 |
| 010308 | Outras pensões | 1,00 |
| **010309** | **Seguros** | **15 000,00** |
| 01030901 | Seguros acidentes trabalho doenças profissionais | 15 000,00 |
| **010310** | **Outras despesas de segurança social** | **2,00** |
| 01031001 | Eventualidade Maternidade, paternidade e adopção | 1,00 |
| 01031099 | Outras despesas de segurança social | 1,00 |
| **02** | **Aquisição de bens e serviços** | **7 587 601,00** |
| **0201** | **Aquisição de bens** | **3 868 200,00** |
| **020102** | **Combustíveis e lubrificantes** | **42 250,00** |

# Orçamento Inicial para 2025

## DESPESAS

| Económica | Designação | Dotação |
|---|---|---|
| 02010201 | Gasolina | 1 500,00 |
| 02010202 | Gasóleo | 40 000,00 |
| 02010299 | Outros | 750,00 |
| 020104 | Limpeza e higiene | 250,00 |
| 020107 | Vestuário e artigos pessoais | 2 500,00 |
| 020108 | Material de escritório | 250,00 |
| 020110 | Produtos vendidos nas farmácias | 250,00 |
| 020112 | Material de transporte-Peças | 1 500,00 |
| 020115 | Prémios, condecorações e ofertas | 250,00 |
| **020116** | **Mercadorias para venda** | **3 818 200,00** |
| 02011601 | Água | 3 818 200,00 |
| 020117 | Ferramentas e utensílios | 750,00 |
| 020118 | Livros e documentação técnica | 250,00 |
| 020119 | Artigos honoríficos e de decoração | 500,00 |
| 020121 | Outros bens | 1 250,00 |
| **0202** | **Aquisição de serviços** | **3 719 401,00** |
| 020201 | Encargos das instalações | 162 500,00 |
| 020202 | Limpeza e higiene | 1 500,00 |
| 020203 | Conservação de bens | 62 500,00 |
| 020204 | Locação de edifícios | 1,00 |
| 020206 | Locação de material de transporte | 10 000,00 |
| 020208 | Locação de outros bens | 750,00 |
| 020209 | Comunicações | 250 000,00 |
| 020210 | Transportes | 250,00 |
| 020211 | Representação dos serviços | 1 500,00 |
| 020212 | Seguros | 10 000,00 |
| 020213 | Deslocações e estadas | 750,00 |
| 020214 | Estudos, pareceres, projectos e consultadoria | 60 000,00 |
| 020215 | Formação | 2 500,00 |
| 020216 | Seminários, exposições e similares | 250,00 |
| 020217 | Publicidade | 1 000,00 |
| 020218 | Vigilância e segurança | 1 250,00 |
| 020219 | Assistência técnica | 20 000,00 |
| 020220 | Outros trabalhos especializados | 3 059 650,00 |
| 020224 | Encargos de cobrança de receitas | 45 000,00 |
| 020225 | Outros serviços | 30 000,00 |
| **03** | **Juros e outros encargos** | **250,00** |
| **0305** | **Outros juros** | **250,00** |
| **030502** | **Outros** | **250,00** |
| 03050202 | Juros de Mora | 250,00 |
| **04** | **Transferências correntes** | **10 002,00** |
| **0405** | **Administração local** | **2,00** |
| **040501** | **Continente** | **2,00** |
| 04050101 | Munícipios | 2,00 |
| **0408** | **Famílias** | **10 000,00** |
| **040802** | **Outras** | **10 000,00** |
| 04080201 | Programas ocupacionais | 10 000,00 |
| **06** | **Outras despesas correntes** | **111 500,00** |
| **0602** | **Diversas** | **111 500,00** |
| 060201 | Impostos e taxas | 250,00 |
| **060203** | **Outras** | **111 250,00** |
| 06020301 | Outras restituições | 250,00 |
| 06020302 | IVA pago | 100 000,00 |
| 06020304 | Serviços bancários | 1 000,00 |

# Orçamento Inicial para 2025

## DESPESAS

| Económica | Designação | Dotação |
|---|---|---|
| 06020305 | Outras | 10 000,00 |
| **DESPESAS DE CAPITAL** | | **2 183 225,00** |
| **07** | **Aquisição de bens de capital** | **2 183 225,00** |
| **0701** | **Investimentos** | **2 183 225,00** |
| **070103** | **Edifícios** | **10 000,00** |
| 07010301 | Instalações de serviços | 10 000,00 |
| **070104** | **Construções diversas** | **1 950 000,00** |
| 07010402 | Sistemas de drenagem de águas residuais | 1 150 000,00 |
| 07010407 | Captação e distribuição de água | 800 000,00 |
| **070106** | **Material de transporte** | **25 000,00** |
| 07010602 | Outro | 25 000,00 |
| 070107 | Equipamento de informática | 12 500,00 |
| 070108 | Software informático | 7 500,00 |
| 070109 | Equipamento administrativo | 2 500,00 |
| **070110** | **Equipamento básico** | **172 225,00** |
| 07011002 | Outro | 172 225,00 |
| 070111 | Ferramentas e utensílios | 2 500,00 |
| 070115 | Outros investimentos | 1 000,00 |
| | **Total do orçamento da Despesa:** | **12 331 915,00** |

| Resumo | Receita | Despesa |
|---|---|---|
| **Correntes** | 10 781 805,00 | 10 148 690,00 |
| **Capital** | 1 550 010,00 | 2 183 225,00 |
| **Outras** | 100,00 | 0,00 |
| **Total:** | 12 331 915,00 | 12 331 915,00 |

# Orçamento Inicial - Plano PluriAnual de Investimentos do ano 2025

Euros

| Objetivo [1] Obj | Número do projeto [2] Prog. | Ano / Nº | Ação | Designação do projeto [3] | Rubrica orçamental [4] | | Forma de realiz. [5] | Fonte de Financiamento RG [6] | RP [7] | UE [8] | EMPR [9] | Financiam. não definido [ND] | Datas (Mês/Ano) Início [10] | Fim [11] | Fases de Exec. [12] | Pagamentos: Realizado em períodos anteriores [13] | Estimativa de realização do per. t-1 [14] | Períodos seguintes 2025 [15] | 2026 [16] | 2027 [17] | 2028 [18] | 2029 [19] | 2030 e seg. [20] | Total previsto [21] = [ND] + [13] + ... + [20] |
|---|---|---|---|---|---|---|---|---|---|---|---|---|---|---|---|---|---|---|---|---|---|---|---|---|
| 01 | | | | **Funções Gerais** | | | | | | | | | | | | | | | | | | | | |
| 01 | 111 | | | **ADMINISTRAÇÃO GERAL** | | | | | | | | | | | | | | | | | | | | |
| 01 | 111 | 2025/6 | | Aquisição de bens de capital | | | | | | | | | | | | | | | | | | | | |
| 01 | 111 | 2025/6 | 1/25 | Instalações dos serviços | 00 | 07010301 | O | | 52 353 | | | | 01/2025 | 12/2029 | | | | 10 000 | 10 230 | 10 465 | 10 706 | 10 952 | | 52 353 |
| 01 | 111 | 2025/6 | 4/25 | Material de transporte | 00 | 07010602 | O | | 130 884 | | | | 01/2025 | 12/2029 | | | | 25 000 | 25 575 | 26 163 | 26 765 | 27 381 | | 130 884 |
| 01 | 111 | 2025/6 | 5/25 | Equipamento informático | 00 | 070107 | O | | 65 444 | | | | 01/2025 | 12/2029 | | | | 12 500 | 12 788 | 13 082 | 13 383 | 13 691 | | 65 444 |
| 01 | 111 | 2025/6 | 6/25 | Software informático | 00 | 070108 | O | | 39 267 | | | | 01/2025 | 12/2029 | | | | 7 500 | 7 673 | 7 849 | 8 030 | 8 215 | | 39 267 |
| 01 | 111 | 2025/6 | 7/25 | Equipamento administrativo | 00 | 070109 | O | | 13 091 | | | | 01/2025 | 12/2029 | | | | 2 500 | 2 558 | 2 617 | 2 677 | 2 739 | | 13 091 |
| 01 | 111 | 2025/6 | 8/25 | Equipamento básico | 00 | 07011002 | O | | 26 177 | | | | 01/2025 | 12/2029 | | | | 5 000 | 5 115 | 5 233 | 5 353 | 5 476 | | 26 177 |
| 01 | 111 | 2025/6 | 9/25 | Ferramentas e utensílios | 00 | 070111 | O | | 13 091 | | | | 01/2025 | 12/2029 | | | | 2 500 | 2 558 | 2 617 | 2 677 | 2 739 | | 13 091 |
| 01 | 111 | 2025/6 | 11/25 | Outros investimentos | 00 | 070115 | O | | 5 237 | | | | 01/2025 | 12/2029 | | | | 1 000 | 1 023 | 1 047 | 1 071 | 1 096 | | 5 237 |
| | | | | | Totais do Programa 111: | | | | 345 544 | | | | | | | | | 66 000 | 67 520 | 69 073 | 70 662 | 72 289 | | 345 544 |
| | | | | Totais do Objetivo 01: | | | | 0 | 345 544 | 0 | 0 | 0 | | | | 0 | 0 | 66 000 | 67 520 | 69 073 | 70 662 | 72 289 | 0 | 345 544 |
| 02 | | | | **Funções Gerais** | | | | | | | | | | | | | | | | | | | | |
| 02 | 243 | | | **SANEAMENTO** | | | | | | | | | | | | | | | | | | | | |
| 02 | 243 | 2025/7 | | Saneamento | | | | | | | | | | | | | | | | | | | | |
| 02 | 243 | 2025/7 | 2/25 | Intervenções nas Redes de Drenagem e Sistemas de Tratamento | 00 | 07010402 | O | | 2 675 000 | | | | 01/2025 | 12/2029 | | | | 650 000 | 550 000 | 525 000 | 400 000 | 550 000 | | 2 675 000 |
| 02 | 243 | 2025/7 | 3/25 | ITI - Infraestruturas de Drenagem e Tratamento de Efluentes | 00 | 07010402 | O | | 225 000 | 1 275 000 | | | 01/2025 | 12/2029 | | | | 500 000 | 750 000 | 250 000 | | | | 1 500 000 |
| 02 | 243 | 2025/7 | 4/25 | Plano de Redução de Afluências Indevidas | 00 | 07011002 | O | | 380 000 | | | | 01/2025 | 12/2029 | | | | 150 000 | 100 000 | 50 000 | 50 000 | 30 000 | | 380 000 |
| | | | | | Totais do Programa 243: | | | | 3 280 000 | 1 275 000 | | | | | | | | 1 300 000 | 1 400 000 | 825 000 | 450 000 | 580 000 | | 4 555 000 |
| 02 | 244 | | | **ABASTECIMENTO DE ÁGUA** | | | | | | | | | | | | | | | | | | | | |
| 02 | 244 | 2025/8 | | Água | | | | | | | | | | | | | | | | | | | | |
| 02 | 244 | 2025/8 | 2/25 | Intervenções nas Redes de Abastecimento e Reservatórios | 00 | 07010407 | O | | 2 340 000 | | | | 01/2025 | 12/2029 | | | | 500 000 | 475 000 | 500 000 | 365 000 | 500 000 | | 2 340 000 |
| 02 | 244 | 2025/8 | 3/25 | Euipamento de Medição e Controlo | 00 | 07011002 | O | | 171 475 | | | | 01/2025 | 12/2029 | | | | 17 225 | 18 500 | 37 500 | 43 250 | 55 000 | | 171 475 |

# Orçamento Inicial - Plano PluriAnual de Investimentos do ano 2025

Euros

| Objetivo [1] Obj. | Número do projeto [2] Prog. | Ano / Nº | Ação | Designação do projeto [3] | Rubrica orçamental [4] | Forma de realiz. [5] | Fonte de Financiamento RG [6] | RP [7] | UE [8] | EMPR [9] | Financiam. não definido [ND] | Datas (Mês/Ano) Inicio [10] | Fim [11] | Fases de Exec. [12] | Pagamentos Realizado em períodos anteriores [13] | Estimativa de realização do per. t-1 [14] | Períodos seguintes 2025 [15] | 2026 [16] | 2027 [17] | 2028 [18] | 2029 [19] | 2030 e seg. [20] | Total previsto [21] = [ND] + [13] + ... + [20] |
|---|---|---|---|---|---|---|---|---|---|---|---|---|---|---|---|---|---|---|---|---|---|---|---|
| **02** | | | | **Funções Gerais** | | | | | | | | | | | | | | | | | | | |
| **02** | **244** | | | **ABASTECIMENTO DE ÁGUA** | | | | | | | | | | | | | | | | | | | |
| 02 | 244 | 2025/8 | 4/25 | ITI - Infraestruturas de Abastecimento de Água | 00 07010407 | O | | 175 500 | 994 500 | | | 01/2025 | 12/2029 | | | | 300 000 | 600 000 | 270 000 | | | | 1 170 000 |
| | | | | Totais do Programa 244: | | | | 2 686 975 | 994 500 | | | | | | | | 817 225 | 1 093 500 | 807 500 | 408 250 | 555 000 | | 3 681 475 |
| | | | | Totais do Objetivo 02: | | | 0 | 5 966 975 | 2 269 500 | 0 | 0 | | | | 0 | 0 | 2 117 225 | 2 493 500 | 1 632 500 | 858 250 | 1 135 000 | 0 | 8 236 475 |
| | | | | | | Total: | 0 | 6 312 519 | 2 269 500 | 0 | 0 | | | Total: | 0 | 0 | 2 183 225 | 2 561 020 | 1 701 573 | 928 912 | 1 207 289 | 0 | 8 582 019 |

ORGÃO EXECUTIVO

Em _____ de _____ de _____

_____

ORGÃO DELIBERATIVO

Em _____ de _____ de _____

_____

# Orçamento Inicial - Grandes Opções do Plano do ano 2025

Euros

| Objetivo [1] Obj | Número do projeto [2] Prog. | Ano / Nº | Ação | Designação do projeto [3] | Rubrica orçamental [4] | | Forma de realiz. [5] | Fonte de Financiamento RG [6] | RP [7] | UE [8] | EMPR [9] | Financiam. não definido [ND] | Datas (Mês/Ano) Inicio [10] | Fim [11] | Fases de Exec. [12] | Pagamentos: Realizado em períodos anteriores [13] | Estimativa de realização do per. t-1 [14] | Periodos seguintes 2025 [15] | 2026 [16] | 2027 [17] | 2028 [18] | 2029 [19] | 2030 e seg. [20] | Total previsto [21] = [ND] + [13] + ... + [20] |
|---|---|---|---|---|---|---|---|---|---|---|---|---|---|---|---|---|---|---|---|---|---|---|---|---|
| **01** | | | | **Funções Gerais** | | | | | | | | | | | | | | | | | | | | |
| **01** | **111** | | | **ADMINISTRAÇÃO GERAL** | | | | | | | | | | | | | | | | | | | | |
| 01 | 111 | 2025/1 | | Despesas com o pessoal | | | | | | | | | | | | | | | | | | | | |
| 01 | 111 | 2025/1 | 1/25 | Titulares de órgãos de soberania e membros de órgãos autarquicos | 00 | 010101 | O | 392 652 | | | | | 01/2025 | 12/2029 | | | | 75 000 | 76 725 | 78 490 | 80 295 | 82 142 | | 392 652 |
| 01 | 111 | 2025/1 | 2 | Pessoal dos Quadros | | | | | | | | | | | | | | | | | | | | |
| 01 | 111 | 2025/1 | 2/1/25 | Pessoal em funções | 00 | 01010401 | O | 6 829 173 | | | | | 01/2025 | 12/2029 | | | | 1 240 000 | 1 350 000 | 1 381 050 | 1 412 814 | 1 445 309 | | 6 829 173 |
| 01 | 111 | 2025/1 | 2/2/25 | Alterações obrigatórias de posicionamento remuneratório | 00 | 01010402 | O | 78 530 | | | | | 01/2025 | 12/2029 | | | | 15 000 | 15 345 | 15 698 | 16 059 | 16 428 | | 78 530 |
| 01 | 111 | 2025/1 | 2/3/25 | Alterações facultativas de posicionamento remuneratório | 00 | 01010403 | O | 60 004 | | | | | 01/2025 | 12/2029 | | | | 60 000 | 1 | 1 | 1 | 1 | | 60 004 |
| 01 | 111 | 2025/1 | 2/4/25 | Recrutamento de Pessoal para novos postos de trabalho | 00 | 01010404 | O | 203 503 | | | | | 01/2025 | 12/2029 | | | | 100 000 | 25 000 | 25 575 | 26 163 | 26 765 | | 203 503 |
| 01 | 111 | 2025/1 | 3 | Pessoal contratado a termo | | | | | | | | | | | | | | | | | | | | |
| 01 | 111 | 2025/1 | 3/1/25 | Pessoal em Funções | 00 | 01010601 | O | 5 | | | | | 01/2025 | 12/2029 | | | | 1 | 1 | 1 | 1 | 1 | | 5 |
| 01 | 111 | 2025/1 | 3/2/25 | Alterações obrigatórias de posicionamento remuneratório | 00 | 01010602 | O | 5 | | | | | 01/2025 | 12/2029 | | | | 1 | 1 | 1 | 1 | 1 | | 5 |
| 01 | 111 | 2025/1 | 3/3/25 | Alterações facultativas de posicionamento remuneratório | 00 | 01010603 | O | 5 | | | | | 01/2025 | 12/2029 | | | | 1 | 1 | 1 | 1 | 1 | | 5 |
| 01 | 111 | 2025/1 | 3/4/25 | Recrutamento de Pessoal para novos postos de trabalho | 00 | 01010604 | O | 5 | | | | | 01/2025 | 12/2029 | | | | 1 | 1 | 1 | 1 | 1 | | 5 |
| 01 | 111 | 2025/1 | 4/25 | Pessoal em regime de tarefa ou avença | 00 | 010107 | O | 52 353 | | | | | 01/2025 | 12/2029 | | | | 10 000 | 10 230 | 10 465 | 10 706 | 10 952 | | 52 353 |
| 01 | 111 | 2025/1 | 5/25 | Pessoal aguardando aposentação | 00 | 010108 | O | 7 854 | | | | | 01/2025 | 12/2029 | | | | 1 500 | 1 535 | 1 570 | 1 606 | 1 643 | | 7 854 |
| 01 | 111 | 2025/1 | 6/25 | Pessoal em qualquer outra situação | 00 | 010109 | O | 379 565 | | | | | 01/2025 | 12/2029 | | | | 72 500 | 74 168 | 75 874 | 77 619 | 79 404 | | 379 565 |
| 01 | 111 | 2025/1 | 7/25 | Representação | 00 | 010111 | O | 111 251 | | | | | 01/2025 | 12/2029 | | | | 21 250 | 21 739 | 22 239 | 22 750 | 23 273 | | 111 251 |
| 01 | 111 | 2025/1 | 8/25 | Suplementos e prémios | 00 | 010112 | O | 1 310 | | | | | 01/2025 | 12/2029 | | | | 250 | 256 | 262 | 268 | 274 | | 1 310 |
| 01 | 111 | 2025/1 | 9/25 | Subsidio de refeição | 00 | 010113 | O | 850 744 | | | | | 01/2025 | 12/2029 | | | | 162 500 | 166 238 | 170 061 | 173 972 | 177 973 | | 850 744 |
| 01 | 111 | 2025/1 | 10/25 | Subsidio de férias e de Natal | 00 | 010114 | O | 1 361 192 | | | | | 01/2025 | 12/2029 | | | | 260 000 | 265 980 | 272 098 | 278 356 | 284 758 | | 1 361 192 |
| 01 | 111 | 2025/1 | 11/25 | Remunerações por doença e maternidade/paternidade | 00 | 010115 | O | 5 237 | | | | | 01/2025 | 12/2029 | | | | 1 000 | 1 023 | 1 047 | 1 071 | 1 096 | | 5 237 |
| 01 | 111 | 2025/1 | 12/25 | Horas extraordinárias | 00 | 010202 | O | 52 353 | | | | | 01/2025 | 12/2029 | | | | 10 000 | 10 230 | 10 465 | 10 706 | 10 952 | | 52 353 |
| 01 | 111 | 2025/1 | 13/25 | Alimentação e Alojamento | 00 | 010203 | O | 1 310 | | | | | 01/2025 | 12/2029 | | | | 250 | 256 | 262 | 268 | 274 | | 1 310 |
| 01 | 111 | 2025/1 | 14/25 | Ajudas de custo | 00 | 010204 | O | 3 926 | | | | | 01/2025 | 12/2029 | | | | 750 | 767 | 785 | 803 | 821 | | 3 926 |
| 01 | 111 | 2025/1 | 15/25 | Abono para falhas | 00 | 010205 | O | 13 091 | | | | | 01/2025 | 12/2029 | | | | 2 500 | 2 558 | 2 617 | 2 677 | 2 739 | | 13 091 |
| 01 | 111 | 2025/1 | 16/25 | Formação | 00 | 010206 | O | 5 237 | | | | | 01/2025 | 12/2029 | | | | 1 000 | 1 023 | 1 047 | 1 071 | 1 096 | | 5 237 |
| 01 | 111 | 2025/1 | 17/25 | Colaboração técnica e especializada | 00 | 010207 | O | 5 | | | | | 01/2025 | 12/2029 | | | | 1 | 1 | 1 | 1 | 1 | | 5 |
| 01 | 111 | 2025/1 | 18/25 | Indemnizações por cessação de funções | 00 | 010212 | O | 5 | | | | | 01/2025 | 12/2029 | | | | 1 | 1 | 1 | 1 | 1 | | 5 |

# Orçamento Inicial - Grandes Opções do Plano do ano 2025

Euros

| Objetivo [1] Obj. | Prog. | Número do projeto [2] Ano / Nº | Ação | Designação do projeto [3] | Rubrica orçamental [4] | | Forma de realiz. [5] | Fonte de Financiamento RG [6] | RP [7] | UE [8] | EMPR [9] | Financiam. não definido [ND] | Datas (Mês/Ano) Início [10] | Fim [11] | Fases de Exec. [12] | Pagamentos: Realizado em períodos anteriores [13] | Estimativa de realização do per. t-1 [14] | Períodos seguintes 2025 [15] | 2026 [16] | 2027 [17] | 2028 [18] | 2029 [19] | 2030 e seg. [20] | Total previsto [21] = [ND] + [13] + ... + [20] |
|---|---|---|---|---|---|---|---|---|---|---|---|---|---|---|---|---|---|---|---|---|---|---|---|---|
| 01 | | | | **Funções Gerais** | | | | | | | | | | | | | | | | | | | | |
| 01 | 111 | | | **ADMINISTRAÇÃO GERAL** | | | | | | | | | | | | | | | | | | | | |
| 01 | 111 | 2025/1 | 19/25 | Outros suplementos e prémios | 00 | 01021302 | O | 91 621 | | | | | 01/2025 | 12/2029 | | | | 17 500 | 17 903 | 18 315 | 18 736 | 19 167 | | 91 621 |
| 01 | 111 | 2025/1 | 20/25 | Encargos com a saúde | 00 | 010301 | O | 5 | | | | | 01/2025 | 12/2029 | | | | 1 | 1 | 1 | 1 | 1 | | 5 |
| 01 | 111 | 2025/1 | 21/25 | Outros encargos com a saúde | 00 | 010302 | O | 5 | | | | | 01/2025 | 12/2029 | | | | 1 | 1 | 1 | 1 | 1 | | 5 |
| 01 | 111 | 2025/1 | 22/25 | Subsídio familiar a crianças e jovens | 00 | 010303 | O | 13 091 | | | | | 01/2025 | 12/2029 | | | | 2 500 | 2 558 | 2 617 | 2 677 | 2 739 | | 13 091 |
| 01 | 111 | 2025/1 | 23/25 | Outras prestações familiares | 00 | 010304 | O | 1 310 | | | | | 01/2025 | 12/2029 | | | | 250 | 256 | 262 | 268 | 274 | | 1 310 |
| 01 | 111 | 2025/1 | 24/25 | Assistência na doença dos funcionários públicos (ADSE) | 00 | 01030501 | O | 395 | | | | | 01/2025 | 12/2029 | | | | 75 | 77 | 79 | 81 | 83 | | 395 |
| 01 | 111 | 2025/1 | 25/25 | Caixa Geral de Aposentações | 00 | 0103050201 | O | 785 303 | | | | | 01/2025 | 12/2029 | | | | 150 000 | 153 450 | 156 979 | 160 590 | 164 284 | | 785 303 |
| 01 | 111 | 2025/1 | 26/25 | Segurança Social – Regime geral | 00 | 0103050202 | O | 1 013 026 | | | | | 01/2025 | 12/2029 | | | | 185 000 | 200 000 | 204 600 | 209 306 | 214 120 | | 1 013 026 |
| 01 | 111 | 2025/1 | 27/25 | Segurança Social – Outros | 00 | 01030503 | O | 185 855 | | | | | 01/2025 | 12/2029 | | | | 35 500 | 36 317 | 37 152 | 38 006 | 38 880 | | 185 855 |
| 01 | 111 | 2025/1 | 28/25 | Acidentes em serviço e doenças profissionais | 00 | 010306 | O | 5 | | | | | 01/2025 | 12/2029 | | | | 1 | 1 | 1 | 1 | 1 | | 5 |
| 01 | 111 | 2025/1 | 29/25 | Outras pensões | 00 | 010308 | O | 5 | | | | | 01/2025 | 12/2029 | | | | 1 | 1 | 1 | 1 | 1 | | 5 |
| 01 | 111 | 2025/1 | 30/25 | Seguros acidentes trabalho doenças profissionais | 00 | 01030901 | O | 78 530 | | | | | 01/2025 | 12/2029 | | | | 15 000 | 15 345 | 15 698 | 16 059 | 16 428 | | 78 530 |
| 01 | 111 | 2025/1 | 31/25 | Eventualidade Maternidade, paternidade e adopção | 00 | 01031001 | O | 5 | | | | | 01/2025 | 12/2029 | | | | 1 | 1 | 1 | 1 | 1 | | 5 |
| 01 | 111 | 2025/1 | 32/25 | Outras despesas de segurança social | 00 | 01031099 | O | 5 | | | | | 01/2025 | 12/2029 | | | | 1 | 1 | 1 | 1 | 1 | | 5 |
| 01 | 111 | 2025/1 | 33/25 | CEI - Contratos Inserção Emprego | 00 | 04080201 | O | 52 353 | | | | | 01/2025 | 12/2029 | | | | 10 000 | 10 230 | 10 465 | 10 706 | 10 952 | | 52 353 |
| 01 | 111 | 2025/2 | | Aquisição de bens e serviços | | | | | | | | | | | | | | | | | | | | |
| 01 | 111 | 2025/2 | 1/25 | Gasolina | 00 | 02010201 | O | 7 854 | | | | | 01/2025 | 12/2029 | | | | 1 500 | 1 535 | 1 570 | 1 606 | 1 643 | | 7 854 |
| 01 | 111 | 2025/2 | 2/25 | Gasóleo | 00 | 02010202 | O | 209 414 | | | | | 01/2025 | 12/2029 | | | | 40 000 | 40 920 | 41 861 | 42 824 | 43 809 | | 209 414 |
| 01 | 111 | 2025/2 | 3/25 | Outros combustíveis | 00 | 02010299 | O | 3 926 | | | | | 01/2025 | 12/2029 | | | | 750 | 767 | 785 | 803 | 821 | | 3 926 |
| 01 | 111 | 2025/2 | 4/25 | Limpeza e higiene | 00 | 020104 | O | 1 310 | | | | | 01/2025 | 12/2029 | | | | 250 | 256 | 262 | 268 | 274 | | 1 310 |
| 01 | 111 | 2025/2 | 5/25 | Vestuário e artigos pessoais | 00 | 020107 | O | 13 091 | | | | | 01/2025 | 12/2029 | | | | 2 500 | 2 558 | 2 617 | 2 677 | 2 739 | | 13 091 |
| 01 | 111 | 2025/2 | 6/25 | Material de escritório | 00 | 020108 | O | 1 310 | | | | | 01/2025 | 12/2029 | | | | 250 | 256 | 262 | 268 | 274 | | 1 310 |
| 01 | 111 | 2025/2 | 7/25 | Produtos vendidos nas farmácias | 00 | 020110 | O | 1 310 | | | | | 01/2025 | 12/2029 | | | | 250 | 256 | 262 | 268 | 274 | | 1 310 |
| 01 | 111 | 2025/2 | 8/25 | Material de transporte - Peças | 00 | 020112 | O | 7 854 | | | | | 01/2025 | 12/2029 | | | | 1 500 | 1 535 | 1 570 | 1 606 | 1 643 | | 7 854 |
| 01 | 111 | 2025/2 | 9/25 | Prémios, condecorações e ofertas | 00 | 020115 | O | 1 310 | | | | | 01/2025 | 12/2029 | | | | 250 | 256 | 262 | 268 | 274 | | 1 310 |
| 01 | 111 | 2025/2 | 10/25 | Ferramentas e utensílios | 00 | 020117 | O | 3 926 | | | | | 01/2025 | 12/2029 | | | | 750 | 767 | 785 | 803 | 821 | | 3 926 |
| 01 | 111 | 2025/2 | 11/25 | Livros e documentação técnica | 00 | 020118 | O | 1 310 | | | | | 01/2025 | 12/2029 | | | | 250 | 256 | 262 | 268 | 274 | | 1 310 |
| 01 | 111 | 2025/2 | 12/25 | Artigos honoríficos e de decoração | 00 | 020119 | O | 2 620 | | | | | 01/2025 | 12/2029 | | | | 500 | 512 | 524 | 536 | 548 | | 2 620 |

# Orçamento Inicial - Grandes Opções do Plano do ano 2025

Euros

| Objetivo [1] Obj | Número do projeto [2] Prog. | Ano / Nº | Ação | Designação do projeto [3] | Rubrica orçamental [4] | | Forma de realiz. [5] | Fonte de Financiamento RG [6] | RP [7] | UE [8] | EMPR [9] | Financiam. não definido [ND] | Datas (Mês/Ano) Início [10] | Fim [11] | Fases de Exec. [12] | Pagamentos: Realizado em períodos anteriores [13] | Estimativa de realização do per. t-1 [14] | Períodos seguintes 2025 [15] | 2026 [16] | 2027 [17] | 2028 [18] | 2029 [19] | 2030 e seg. [20] | Total previsto [21] = [ND] + [13] + ... + [20] |
|---|---|---|---|---|---|---|---|---|---|---|---|---|---|---|---|---|---|---|---|---|---|---|---|---|
| 01 | | | | **Funções Gerais** | | | | | | | | | | | | | | | | | | | | |
| 01 | 111 | | | **ADMINISTRAÇÃO GERAL** | | | | | | | | | | | | | | | | | | | | |
| 01 | 111 | 2025/2 | 13/25 | Jornais, revistas e outras publicações | 00 | 020121 | O | 1 310 | | | | | 01/2025 | 12/2029 | | | | 250 | 256 | 262 | 268 | 274 | | 1 310 |
| 01 | 111 | 2025/2 | 14/25 | Folhetos e outros materiais promocionais | 00 | 020121 | O | 1 310 | | | | | 01/2025 | 12/2029 | | | | 250 | 256 | 262 | 268 | 274 | | 1 310 |
| 01 | 111 | 2025/2 | 15/25 | Outros bens | 00 | 020121 | O | 3 926 | | | | | 01/2025 | 12/2029 | | | | 750 | 767 | 785 | 803 | 821 | | 3 926 |
| 01 | 111 | 2025/2 | 16/25 | Encargos das instalações | 00 | 020201 | O | 850 744 | | | | | 01/2025 | 12/2029 | | | | 162 500 | 166 238 | 170 061 | 173 972 | 177 973 | | 850 744 |
| 01 | 111 | 2025/2 | 17/25 | Limpeza e higiene | 00 | 020202 | O | 7 854 | | | | | 01/2025 | 12/2029 | | | | 1 500 | 1 535 | 1 570 | 1 606 | 1 643 | | 7 854 |
| 01 | 111 | 2025/2 | 18/25 | Conservação de bens | 00 | 020203 | O | 327 212 | | | | | 01/2025 | 12/2029 | | | | 62 500 | 63 938 | 65 409 | 66 913 | 68 452 | | 327 212 |
| 01 | 111 | 2025/2 | 19/25 | Locação de edifícios | 00 | 020204 | O | 5 | | | | | 01/2025 | 12/2029 | | | | 1 | 1 | 1 | 1 | 1 | | 5 |
| 01 | 111 | 2025/2 | 20/25 | Locação de material de transporte | 00 | 020206 | O | 52 353 | | | | | 01/2025 | 12/2029 | | | | 10 000 | 10 230 | 10 465 | 10 706 | 10 952 | | 52 353 |
| 01 | 111 | 2025/2 | 21/25 | Locação de outros bens | 00 | 020208 | O | 3 926 | | | | | 01/2025 | 12/2029 | | | | 750 | 767 | 785 | 803 | 821 | | 3 926 |
| 01 | 111 | 2025/2 | 22/25 | Comunicações | 00 | 020209 | O | 1 308 838 | | | | | 01/2025 | 12/2029 | | | | 250 000 | 255 750 | 261 632 | 267 650 | 273 806 | | 1 308 838 |
| 01 | 111 | 2025/2 | 23/25 | Transportes | 00 | 020210 | O | 1 310 | | | | | 01/2025 | 12/2029 | | | | 250 | 256 | 262 | 268 | 274 | | 1 310 |
| 01 | 111 | 2025/2 | 24/25 | Representação dos serviços | 00 | 020211 | O | 7 854 | | | | | 01/2025 | 12/2029 | | | | 1 500 | 1 535 | 1 570 | 1 606 | 1 643 | | 7 854 |
| 01 | 111 | 2025/2 | 25/25 | Seguros | 00 | 020212 | O | 52 353 | | | | | 01/2025 | 12/2029 | | | | 10 000 | 10 230 | 10 465 | 10 706 | 10 952 | | 52 353 |
| 01 | 111 | 2025/2 | 26/25 | Deslocações e estadas | 00 | 020213 | O | 3 926 | | | | | 01/2025 | 12/2029 | | | | 750 | 767 | 785 | 803 | 821 | | 3 926 |
| 01 | 111 | 2025/2 | 27/25 | Estudos, pareceres, projectos e consultadoria | 00 | 020214 | O | 314 121 | | | | | 01/2025 | 12/2029 | | | | 60 000 | 61 380 | 62 792 | 64 236 | 65 713 | | 314 121 |
| 01 | 111 | 2025/2 | 28/25 | Formação | 00 | 020215 | O | 13 091 | | | | | 01/2025 | 12/2029 | | | | 2 500 | 2 558 | 2 617 | 2 677 | 2 739 | | 13 091 |
| 01 | 111 | 2025/2 | 29/25 | Seminários, exposições e similares | 00 | 020216 | O | 1 310 | | | | | 01/2025 | 12/2029 | | | | 250 | 256 | 262 | 268 | 274 | | 1 310 |
| 01 | 111 | 2025/2 | 30/25 | Publicidade | 00 | 020217 | O | 5 237 | | | | | 01/2025 | 12/2029 | | | | 1 000 | 1 023 | 1 047 | 1 071 | 1 096 | | 5 237 |
| 01 | 111 | 2025/2 | 31/25 | Vigilância e Segurança | 00 | 020218 | O | 6 544 | | | | | 01/2025 | 12/2029 | | | | 1 250 | 1 279 | 1 308 | 1 338 | 1 369 | | 6 544 |
| 01 | 111 | 2025/2 | 32/25 | Assistência técnica | 00 | 020219 | O | 104 707 | | | | | 01/2025 | 12/2029 | | | | 20 000 | 20 460 | 20 931 | 21 412 | 21 904 | | 104 707 |
| 01 | 111 | 2025/2 | 33/25 | Outros trabalhos especializados | 00 | 020220 | O | 523 535 | | | | | 01/2025 | 12/2029 | | | | 100 000 | 102 300 | 104 653 | 107 060 | 109 522 | | 523 535 |
| 01 | 111 | 2025/2 | 34/25 | Encargos de Cobrança de Receitas | 00 | 020224 | O | 235 591 | | | | | 01/2025 | 12/2029 | | | | 45 000 | 46 035 | 47 094 | 48 177 | 49 285 | | 235 591 |
| 01 | 111 | 2025/2 | 35/25 | Outros serviços | 00 | 020225 | O | 157 061 | | | | | 01/2025 | 12/2029 | | | | 30 000 | 30 690 | 31 396 | 32 118 | 32 857 | | 157 061 |
| 01 | 111 | 2025/3 | | Juros e outros encargos | | | | | | | | | | | | | | | | | | | | |
| 01 | 111 | 2025/3 | 1/25 | Outros juros | 00 | 03050202 | O | 1 310 | | | | | 01/2025 | 12/2029 | | | | 250 | 256 | 262 | 268 | 274 | | 1 310 |
| 01 | 111 | 2025/4 | | Transferências correntes | | | | | | | | | | | | | | | | | | | | |
| 01 | 111 | 2025/4 | 1/25 | Municípios - Protocolos de Cooperação | 00 | 04050101 | O | 5 | | | | | 01/2025 | 12/2029 | | | | 1 | 1 | 1 | 1 | 1 | | 5 |
| 01 | 111 | 2025/4 | 2/25 | Municípios - Outras | 00 | 04050101 | O | 5 | | | | | 01/2025 | 12/2029 | | | | 1 | 1 | 1 | 1 | 1 | | 5 |

# Orçamento Inicial - Grandes Opções do Plano do ano 2025

Euros

| Objetivo [1] Obj | Prog | Número do projeto [2] Ano / Nº | Ação | Designação do projeto [3] | Rubrica orçamental [4] | | Forma de realiz. [5] | Fonte de Financiamento RG [6] | RP [7] | UE [8] | EMPR [9] | Financiam. não definido [ND] | Datas (Mês/Ano) Inicio [10] | Fim [11] | Fases de Exec. [12] | Pagamentos Realizado em períodos anteriores [13] | Estimativa de realização do per. t-1 [14] | Períodos seguintes 2025 [15] | 2026 [16] | 2027 [17] | 2028 [18] | 2029 [19] | 2030 e seg. [20] | Total previsto [21] = [ND] + [13] + ... + [20] |
|---|---|---|---|---|---|---|---|---|---|---|---|---|---|---|---|---|---|---|---|---|---|---|---|---|
| **01** | | | | **Funções Gerais** | | | | | | | | | | | | | | | | | | | | |
| **01** | **111** | | | **ADMINISTRAÇÃO GERAL** | | | | | | | | | | | | | | | | | | | | |
| 01 | 111 | 2025/5 | | Outras despesas correntes | | | | | | | | | | | | | | | | | | | | |
| 01 | 111 | 2025/5 | 1/25 | Impostos e taxas | 00 | 060201 | O | | 1 310 | | | | 01/2025 | 12/2029 | | | | 250 | 256 | 262 | 268 | 274 | | 1 310 |
| 01 | 111 | 2025/5 | 2/25 | Reembolsos e Restituições | 00 | 06020301 | O | | 1 310 | | | | 01/2025 | 12/2029 | | | | 250 | 256 | 262 | 268 | 274 | | 1 310 |
| 01 | 111 | 2025/5 | 3/25 | IVA pago | 00 | 06020302 | O | | 523 535 | | | | 01/2025 | 12/2029 | | | | 100 000 | 102 300 | 104 653 | 107 060 | 109 522 | | 523 535 |
| 01 | 111 | 2025/5 | 4/25 | Serviços Bancários | 00 | 06020304 | O | | 5 237 | | | | 01/2025 | 12/2029 | | | | 1 000 | 1 023 | 1 047 | 1 071 | 1 096 | | 5 237 |
| 01 | 111 | 2025/5 | 5/25 | Outras | 00 | 06020305 | O | | 52 353 | | | | 01/2025 | 12/2029 | | | | 10 000 | 10 230 | 10 465 | 10 706 | 10 952 | | 52 353 |
| 01 | 111 | 2025/6 | | Aquisição de bens de capital | | | | | | | | | | | | | | | | | | | | |
| 01 | 111 | 2025/6 | 1/25 | Instalações dos serviços | 00 | 07010301 | O | | 52 353 | | | | 01/2025 | 12/2029 | | | | 10 000 | 10 230 | 10 465 | 10 706 | 10 952 | | 52 353 |
| 01 | 111 | 2025/6 | 4/25 | Material de transporte | 00 | 07010602 | O | | 130 884 | | | | 01/2025 | 12/2029 | | | | 25 000 | 25 575 | 26 163 | 26 765 | 27 381 | | 130 884 |
| 01 | 111 | 2025/6 | 5/25 | Equipamento informático | 00 | 070107 | O | | 65 444 | | | | 01/2025 | 12/2029 | | | | 12 500 | 12 788 | 13 082 | 13 383 | 13 691 | | 65 444 |
| 01 | 111 | 2025/6 | 6/25 | Software informático | 00 | 070108 | O | | 39 267 | | | | 01/2025 | 12/2029 | | | | 7 500 | 7 673 | 7 849 | 8 030 | 8 215 | | 39 267 |
| 01 | 111 | 2025/6 | 7/25 | Equipamento administrativo | 00 | 070109 | O | | 13 091 | | | | 01/2025 | 12/2029 | | | | 2 500 | 2 558 | 2 617 | 2 677 | 2 739 | | 13 091 |
| 01 | 111 | 2025/6 | 8/25 | Equipamento básico | 00 | 07011002 | O | | 26 177 | | | | 01/2025 | 12/2029 | | | | 5 000 | 5 115 | 5 233 | 5 353 | 5 476 | | 26 177 |
| 01 | 111 | 2025/6 | 9/25 | Ferramentas e utensílios | 00 | 070111 | O | | 13 091 | | | | 01/2025 | 12/2029 | | | | 2 500 | 2 558 | 2 617 | 2 677 | 2 739 | | 13 091 |
| 01 | 111 | 2025/6 | 11/25 | Outros investimentos | 00 | 070115 | O | | 5 237 | | | | 01/2025 | 12/2029 | | | | 1 000 | 1 023 | 1 047 | 1 071 | 1 096 | | 5 237 |
| | | | | Totais do Programa 111: | | | | | 17 800 791 | | | | | | | | | 3 436 840 | 3 469 446 | 3 549 247 | 3 630 876 | 3 714 382 | | 17 800 791 |
| | | | | Totais do Objetivo 01: | | | | 0 | 17 800 791 | 0 | 0 | 0 | | | | 0 | 0 | 3 436 840 | 3 469 446 | 3 549 247 | 3 630 876 | 3 714 382 | 0 | 17 800 791 |
| **02** | | | | **Funções Gerais** | | | | | | | | | | | | | | | | | | | | |
| **02** | **243** | | | **SANEAMENTO** | | | | | | | | | | | | | | | | | | | | |
| 02 | 243 | 2025/7 | | Saneamento | | | | | | | | | | | | | | | | | | | | |
| 02 | 243 | 2025/7 | 1/25 | Serviços de Tratamento de Efluentes em Alta | 00 | 020220 | O | | 14 541 853 | | | | 01/2025 | 12/2029 | | | | 2 959 650 | 2 797 547 | 2 861 891 | 2 927 714 | 2 995 051 | | 14 541 853 |
| 02 | 243 | 2025/7 | 2/25 | Intervenções nas Redes de Drenagem e Sistemas de Tratamento | 00 | 07010402 | O | | 2 675 000 | | | | 01/2025 | 12/2029 | | | | 650 000 | 550 000 | 525 000 | 400 000 | 550 000 | | 2 675 000 |
| 02 | 243 | 2025/7 | 3/25 | ITI - Infraestruturas de Drenagem e Tratamento de Efluentes | 00 | 07010402 | O | | 225 000 | 1 275 000 | | | 01/2025 | 12/2029 | | | | 500 000 | 750 000 | 250 000 | | | | 1 500 000 |
| 02 | 243 | 2025/7 | 4/25 | Plano de Redução de Afluências Indevidas | 00 | 07011002 | O | | 380 000 | | | | 01/2025 | 12/2029 | | | | 150 000 | 100 000 | 50 000 | 50 000 | 30 000 | | 380 000 |
| | | | | Totais do Programa 243: | | | | | 17 821 853 | 1 275 000 | | | | | | | | 4 259 650 | 4 197 547 | 3 686 891 | 3 377 714 | 3 575 051 | | 19 096 853 |

# Orçamento Inicial - Grandes Opções do Plano do ano 2025

Euros

| Objetivo [1] Obj. | Número do projeto [2] Prog. | Ano / Nº | Ação | Designação do projeto [3] | Rubrica orçamental [4] | | Forma de realiz. [5] | Fonte de Financiamento RG [6] | RP [7] | UE [8] | EMPR [9] | Financiam. não definido [ND] | Datas (Mês/Ano) Início [10] | Fim [11] | Fases de Exec. [12] | Pagamentos Realizado em períodos anteriores [13] | Estimativa de realização do per. t-1 [14] | Períodos seguintes 2025 [15] | 2026 [16] | 2027 [17] | 2028 [18] | 2029 [19] | 2030 e seg. [20] | Total previsto [21] = [ND] + [13] + ... + [20] |
|---|---|---|---|---|---|---|---|---|---|---|---|---|---|---|---|---|---|---|---|---|---|---|---|---|
| **02** | | | | **Funções Gerais** | | | | | | | | | | | | | | | | | | | | |
| **02** | **244** | | | **ABASTECIMENTO DE ÁGUA** | | | | | | | | | | | | | | | | | | | | |
| 02 | 244 | 2025/8 | | Água | | | | | | | | | | | | | | 3 818 200 | 3 624 694 | 3 708 062 | 3 793 347 | 3 880 594 | | 18 824 897 |
| 02 | 244 | 2025/8 | 1/25 | Aquisição de Água em Alta | 00 | 02011601 | O | 18 824 897 | | | | | 01/2025 | 12/2029 | | | | 500 000 | 475 000 | 500 000 | 365 000 | 500 000 | | 2 340 000 |
| 02 | 244 | 2025/8 | 2/25 | Intervenções nas Redes de Abastecimento e Reservatórios | 00 | 07010407 | O | 2 340 000 | | | | | 01/2025 | 12/2029 | | | | 17 225 | 18 500 | 37 500 | 43 250 | 55 000 | | 171 475 |
| 02 | 244 | 2025/8 | 3/25 | Equipamento de Medição e Controlo | 00 | 07011002 | O | 171 475 | | | | | 01/2025 | 12/2029 | | | | 300 000 | 600 000 | 270 000 | | | | 1 170 000 |
| 02 | 244 | 2025/8 | 4/25 | ITI - Infraestruturas de Abastecimento de Água | 00 | 07010407 | O | 175 500 | 994 500 | | | | 01/2025 | 12/2029 | | | | 4 635 425 | 4 718 194 | 4 515 562 | 4 201 597 | 4 435 594 | | 22 506 372 |
| | | | | Totais do Programa 244: | | | | 21 511 872 | 994 500 | | | | | | | | | 8 895 075 | 8 915 741 | 8 202 453 | 7 579 311 | 8 010 645 | 0 | 41 603 225 |
| | | | | Totais do Objetivo 02: | | | | 0 39 333 725 | 2 269 500 | 0 | 0 | | | | | 0 | 0 | 12 331 915 | 12 385 187 | 11 751 700 | 11 210 187 | 11 725 027 | 0 | 59 404 016 |
| | | | | | | | Total: | 0 57 134 516 | 2 269 500 | 0 | 0 | | | | Total: | 0 | 0 | | | | | | | |

ORGÃO EXECUTIVO

Em _____ de _____ de _____

_____

ORGÃO DELIBERATIVO

Em _____ de _____ de _____

_____

# Orçamento Inicial - Atividades mais Relevantes do ano 2025

Euros

| Objetivo [1] Obj | Número do projeto [2] Prog. | Ano / Nº | Ação | Designação do projeto [3] | Rubrica orçamental [4] | | Forma de realiz. [5] | Fonte de Financiamento RG [6] | RP [7] | UE [8] | EMPR [9] | Financiam. não definido [ND] | Datas (Mês/Ano) Início [10] | Fim [11] | Fases de Exec. [12] | Pagamentos Realizado em períodos anteriores [13] | Estimativa de realização do per. t-1 [14] | Períodos seguintes 2025 [15] | 2026 [16] | 2027 [17] | 2028 [18] | 2029 [19] | 2030 e seg. [20] | Total previsto [21] = [ND] + [13] + ... + [20] |
|---|---|---|---|---|---|---|---|---|---|---|---|---|---|---|---|---|---|---|---|---|---|---|---|---|
| 01 | | | | **Funções Gerais** | | | | | | | | | | | | | | | | | | | | |
| 01 | 111 | | | **ADMINISTRAÇÃO GERAL** | | | | | | | | | | | | | | | | | | | | |
| 01 | 111 | 2025/1 | | Despesas com o pessoal | | | | | | | | | | | | | | | | | | | | |
| 01 | 111 | 2025/1 | 1/25 | Titulares de órgãos de soberania e membros de órgãos autarquicos | 00 | 010101 | O | 392 652 | | | | | 01/2025 | 12/2029 | | | | 75 000 | 76 725 | 78 490 | 80 295 | 82 142 | | 392 652 |
| 01 | 111 | 2025/1 | 2 | Pessoal dos Quadros | | | | | | | | | | | | | | | | | | | | |
| 01 | 111 | 2025/1 | 2/1/25 | Pessoal em funções | 00 | 01010401 | O | 6 829 173 | | | | | 01/2025 | 12/2029 | | | | 1 240 000 | 1 350 000 | 1 381 050 | 1 412 814 | 1 445 309 | | 6 829 173 |
| 01 | 111 | 2025/1 | 2/2/25 | Alterações obrigatórias de posicionamento remuneratório | 00 | 01010402 | O | 78 530 | | | | | 01/2025 | 12/2029 | | | | 15 000 | 15 345 | 15 698 | 16 059 | 16 428 | | 78 530 |
| 01 | 111 | 2025/1 | 2/3/25 | Alterações facultativas de posicionamento remuneratório | 00 | 01010403 | O | 60 004 | | | | | 01/2025 | 12/2029 | | | | 60 000 | 1 | 1 | 1 | 1 | | 60 004 |
| 01 | 111 | 2025/1 | 2/4/25 | Recrutamento de Pessoal para novos postos de trabalho | 00 | 01010404 | O | 203 503 | | | | | 01/2025 | 12/2029 | | | | 100 000 | 25 000 | 25 575 | 26 163 | 26 765 | | 203 503 |
| 01 | 111 | 2025/1 | 3 | Pessoal contratado a termo | | | | | | | | | | | | | | | | | | | | |
| 01 | 111 | 2025/1 | 3/1/25 | Pessoal em Funções | 00 | 01010601 | O | 5 | | | | | 01/2025 | 12/2029 | | | | 1 | 1 | 1 | 1 | 1 | | 5 |
| 01 | 111 | 2025/1 | 3/2/25 | Alterações obrigatórias de posicionamento remuneratório | 00 | 01010602 | O | 5 | | | | | 01/2025 | 12/2029 | | | | 1 | 1 | 1 | 1 | 1 | | 5 |
| 01 | 111 | 2025/1 | 3/3/25 | Alterações facultativas de posicionamento remuneratório | 00 | 01010603 | O | 5 | | | | | 01/2025 | 12/2029 | | | | 1 | 1 | 1 | 1 | 1 | | 5 |
| 01 | 111 | 2025/1 | 3/4/25 | Recrutamento de Pessoal para novos postos de trabalho | 00 | 01010604 | O | 5 | | | | | 01/2025 | 12/2029 | | | | 1 | 1 | 1 | 1 | 1 | | 5 |
| 01 | 111 | 2025/1 | 4/25 | Pessoal em regime de tarefa ou avença | 00 | 010107 | O | 52 353 | | | | | 01/2025 | 12/2029 | | | | 10 000 | 10 230 | 10 465 | 10 706 | 10 952 | | 52 353 |
| 01 | 111 | 2025/1 | 5/25 | Pessoal aguardando aposentação | 00 | 010108 | O | 7 854 | | | | | 01/2025 | 12/2029 | | | | 1 500 | 1 535 | 1 570 | 1 606 | 1 643 | | 7 854 |
| 01 | 111 | 2025/1 | 6/25 | Pessoal em qualquer outra situação | 00 | 010109 | O | 379 565 | | | | | 01/2025 | 12/2029 | | | | 72 500 | 74 168 | 75 874 | 77 619 | 79 404 | | 379 565 |
| 01 | 111 | 2025/1 | 7/25 | Representação | 00 | 010111 | O | 111 251 | | | | | 01/2025 | 12/2029 | | | | 21 250 | 21 739 | 22 239 | 22 750 | 23 273 | | 111 251 |
| 01 | 111 | 2025/1 | 8/25 | Suplementos e prémios | 00 | 010112 | O | 1 310 | | | | | 01/2025 | 12/2029 | | | | 250 | 256 | 262 | 268 | 274 | | 1 310 |
| 01 | 111 | 2025/1 | 9/25 | Subsidio de refeição | 00 | 010113 | O | 850 744 | | | | | 01/2025 | 12/2029 | | | | 162 500 | 166 238 | 170 061 | 173 972 | 177 973 | | 850 744 |
| 01 | 111 | 2025/1 | 10/25 | Subsídio de férias e de Natal | 00 | 010114 | O | 1 361 192 | | | | | 01/2025 | 12/2029 | | | | 260 000 | 265 980 | 272 098 | 278 356 | 284 758 | | 1 361 192 |
| 01 | 111 | 2025/1 | 11/25 | Remunerações por doença e maternidade/paternidade | 00 | 010115 | O | 5 237 | | | | | 01/2025 | 12/2029 | | | | 1 000 | 1 023 | 1 047 | 1 071 | 1 096 | | 5 237 |
| 01 | 111 | 2025/1 | 12/25 | Horas extraordinárias | 00 | 010202 | O | 52 353 | | | | | 01/2025 | 12/2029 | | | | 10 000 | 10 230 | 10 465 | 10 706 | 10 952 | | 52 353 |
| 01 | 111 | 2025/1 | 13/25 | Alimentação e Alojamento | 00 | 010203 | O | 1 310 | | | | | 01/2025 | 12/2029 | | | | 250 | 256 | 262 | 268 | 274 | | 1 310 |
| 01 | 111 | 2025/1 | 14/25 | Ajudas de custo | 00 | 010204 | O | 3 926 | | | | | 01/2025 | 12/2029 | | | | 750 | 767 | 785 | 803 | 821 | | 3 926 |
| 01 | 111 | 2025/1 | 15/25 | Abono para falhas | 00 | 010205 | O | 13 091 | | | | | 01/2025 | 12/2029 | | | | 2 500 | 2 558 | 2 617 | 2 677 | 2 739 | | 13 091 |
| 01 | 111 | 2025/1 | 16/25 | Formação | 00 | 010206 | O | 5 237 | | | | | 01/2025 | 12/2029 | | | | 1 000 | 1 023 | 1 047 | 1 071 | 1 096 | | 5 237 |
| 01 | 111 | 2025/1 | 17/25 | Colaboração técnica e especializada | 00 | 010207 | O | 5 | | | | | 01/2025 | 12/2029 | | | | 1 | 1 | 1 | 1 | 1 | | 5 |
| 01 | 111 | 2025/1 | 18/25 | Indemnizações por cessação de funções | 00 | 010212 | O | 5 | | | | | 01/2025 | 12/2029 | | | | 1 | 1 | 1 | 1 | 1 | | 5 |

# Orçamento Inicial - Atividades mais Relevantes do ano 2025

Euros

| Objetivo [1] Obj | Prog | Número do projeto [2] Ano / Nº | Ação | Designação do projeto [3] | Rubrica orçamental [4] | | Forma de realiz. [5] | Fonte de Financiamento RG [6] | RP [7] | UE [8] | EMPR [9] | Financiam. não definido [ND] | Datas (Mês/Ano) Início [10] | Fim [11] | Fases de Exec. [12] | Pagamentos Realizado em períodos anteriores [13] | Estimativa de realização do per. t-1 [14] | Períodos seguintes 2025 [15] | 2026 [16] | 2027 [17] | 2028 [18] | 2029 [19] | 2030 e seg. [20] | Total previsto [21] = [ND] + [13] + ... + [20] |
|---|---|---|---|---|---|---|---|---|---|---|---|---|---|---|---|---|---|---|---|---|---|---|---|---|
| **01** | | | | **Funções Gerais** | | | | | | | | | | | | | | | | | | | | |
| **01** | **111** | | | **ADMINISTRAÇÃO GERAL** | | | | | | | | | | | | | | | | | | | | |
| 01 | 111 | 2025/1 | 19/25 | Outros suplementos e prémios | 00 | 01021302 | O | | 91 621 | | | | 01/2025 | 12/2029 | | | | 17 500 | 17 903 | 18 315 | 18 736 | 19 167 | | 91 621 |
| 01 | 111 | 2025/1 | 20/25 | Encargos com a saúde | 00 | 010301 | O | | 5 | | | | 01/2025 | 12/2029 | | | | 1 | 1 | 1 | 1 | 1 | | 5 |
| 01 | 111 | 2025/1 | 21/25 | Outros encargos com a saúde | 00 | 010302 | O | | 5 | | | | 01/2025 | 12/2029 | | | | 1 | 1 | 1 | 1 | 1 | | 5 |
| 01 | 111 | 2025/1 | 22/25 | Subsidio familiar a crianças e jovens | 00 | 010303 | O | | 13 091 | | | | 01/2025 | 12/2029 | | | | 2 500 | 2 558 | 2 617 | 2 677 | 2 739 | | 13 091 |
| 01 | 111 | 2025/1 | 23/25 | Outras prestações familiares | 00 | 010304 | O | | 1 310 | | | | 01/2025 | 12/2029 | | | | 250 | 256 | 262 | 268 | 274 | | 1 310 |
| 01 | 111 | 2025/1 | 24/25 | Assistência na doença dos funcionários públicos (ADSE) | 00 | 01030501 | O | | 395 | | | | 01/2025 | 12/2029 | | | | 75 | 77 | 79 | 81 | 83 | | 395 |
| 01 | 111 | 2025/1 | 25/25 | Caixa Geral de Aposentações | 00 | 0103050201 | O | | 785 303 | | | | 01/2025 | 12/2029 | | | | 150 000 | 153 450 | 156 979 | 160 590 | 164 284 | | 785 303 |
| 01 | 111 | 2025/1 | 26/25 | Segurança Social – Regime geral | 00 | 0103050202 | O | | 1 013 026 | | | | 01/2025 | 12/2029 | | | | 185 000 | 200 000 | 204 600 | 209 306 | 214 120 | | 1 013 026 |
| 01 | 111 | 2025/1 | 27/25 | Segurança Social – Outros | 00 | 01030503 | O | | 185 855 | | | | 01/2025 | 12/2029 | | | | 35 500 | 36 317 | 37 152 | 38 006 | 38 880 | | 185 855 |
| 01 | 111 | 2025/1 | 28/25 | Acidentes em serviço e doenças profissionais | 00 | 010306 | O | | 5 | | | | 01/2025 | 12/2029 | | | | 1 | 1 | 1 | 1 | 1 | | 5 |
| 01 | 111 | 2025/1 | 29/25 | Outras pensões | 00 | 010308 | O | | 5 | | | | 01/2025 | 12/2029 | | | | 1 | 1 | 1 | 1 | 1 | | 5 |
| 01 | 111 | 2025/1 | 30/25 | Seguros acidentes trabalho doenças profissionais | 00 | 01030901 | O | | 78 530 | | | | 01/2025 | 12/2029 | | | | 15 000 | 15 345 | 15 698 | 16 059 | 16 428 | | 78 530 |
| 01 | 111 | 2025/1 | 31/25 | Eventualidade Maternidade, paternidade e adopção | 00 | 01031001 | O | | 5 | | | | 01/2025 | 12/2029 | | | | 1 | 1 | 1 | 1 | 1 | | 5 |
| 01 | 111 | 2025/1 | 32/25 | Outras despesas de segurança social | 00 | 01031099 | O | | 5 | | | | 01/2025 | 12/2029 | | | | 1 | 1 | 1 | 1 | 1 | | 5 |
| 01 | 111 | 2025/1 | 33/25 | CEI - Contratos Inserção Emprego | 00 | 04080201 | O | | 52 353 | | | | 01/2025 | 12/2029 | | | | 10 000 | 10 230 | 10 465 | 10 706 | 10 952 | | 52 353 |
| 01 | 111 | 2025/2 | | Aquisição de bens e serviços | | | | | | | | | | | | | | | | | | | | |
| 01 | 111 | 2025/2 | 1/25 | Gasolina | 00 | 02010201 | O | | 7 854 | | | | 01/2025 | 12/2029 | | | | 1 500 | 1 535 | 1 570 | 1 606 | 1 643 | | 7 854 |
| 01 | 111 | 2025/2 | 2/25 | Gasóleo | 00 | 02010202 | O | | 209 414 | | | | 01/2025 | 12/2029 | | | | 40 000 | 40 920 | 41 861 | 42 824 | 43 809 | | 209 414 |
| 01 | 111 | 2025/2 | 3/25 | Outros combustíveis | 00 | 02010299 | O | | 3 926 | | | | 01/2025 | 12/2029 | | | | 750 | 767 | 785 | 803 | 821 | | 3 926 |
| 01 | 111 | 2025/2 | 4/25 | Limpeza e higiene | 00 | 020104 | O | | 1 310 | | | | 01/2025 | 12/2029 | | | | 250 | 256 | 262 | 268 | 274 | | 1 310 |
| 01 | 111 | 2025/2 | 5/25 | Vestuário e artigos pessoais | 00 | 020107 | O | | 13 091 | | | | 01/2025 | 12/2029 | | | | 2 500 | 2 558 | 2 617 | 2 677 | 2 739 | | 13 091 |
| 01 | 111 | 2025/2 | 6/25 | Material de escritório | 00 | 020108 | O | | 1 310 | | | | 01/2025 | 12/2029 | | | | 250 | 256 | 262 | 268 | 274 | | 1 310 |
| 01 | 111 | 2025/2 | 7/25 | Produtos vendidos nas farmácias | 00 | 020110 | O | | 1 310 | | | | 01/2025 | 12/2029 | | | | 250 | 256 | 262 | 268 | 274 | | 1 310 |
| 01 | 111 | 2025/2 | 8/25 | Material de transporte - Peças | 00 | 020112 | O | | 7 854 | | | | 01/2025 | 12/2029 | | | | 1 500 | 1 535 | 1 570 | 1 606 | 1 643 | | 7 854 |
| 01 | 111 | 2025/2 | 9/25 | Prémios, condecorações e ofertas | 00 | 020115 | O | | 1 310 | | | | 01/2025 | 12/2029 | | | | 250 | 256 | 262 | 268 | 274 | | 1 310 |
| 01 | 111 | 2025/2 | 10/25 | Ferramentas e utensílios | 00 | 020117 | O | | 3 926 | | | | 01/2025 | 12/2029 | | | | 750 | 767 | 785 | 803 | 821 | | 3 926 |
| 01 | 111 | 2025/2 | 11/25 | Livros e documentação técnica | 00 | 020118 | O | | 1 310 | | | | 01/2025 | 12/2029 | | | | 250 | 256 | 262 | 268 | 274 | | 1 310 |
| 01 | 111 | 2025/2 | 12/25 | Artigos honoríficos e de decoração | 00 | 020119 | O | | 2 620 | | | | 01/2025 | 12/2029 | | | | 500 | 512 | 524 | 536 | 548 | | 2 620 |

# Orçamento Inicial - Atividades mais Relevantes do ano 2025

Euros

| Objetivo [1] Obj | Prog. | Número do projeto [2] Ano / Nº | Ação | Designação do projeto [3] | Rubrica orçamental [4] | | Forma de realiz. [5] | Fonte de Financiamento RG [6] | RP [7] | UE [8] | EMPR [9] | Financiam. não definido [ND] | Datas (Mês/Ano) Início [10] | Fim [11] | Fases de Exec. [12] | Pagamentos Realizado em períodos anteriores [13] | Estimativa de realização do per. t-1 [14] | Períodos seguintes 2025 [15] | 2026 [16] | 2027 [17] | 2028 [18] | 2029 [19] | 2030 e seg. [20] | Total previsto [21] = [ND] + [13] + ... + [20] |
|---|---|---|---|---|---|---|---|---|---|---|---|---|---|---|---|---|---|---|---|---|---|---|---|---|
| 01 | | | | **Funções Gerais** | | | | | | | | | | | | | | | | | | | | |
| 01 | 111 | | | **ADMINISTRAÇÃO GERAL** | | | | | | | | | | | | | | | | | | | | |
| 01 | 111 | 2025/2 | 13/25 | Jornais, revistas e outras publicações | 00 | 020121 | O | 1 310 | | | | | 01/2025 | 12/2029 | | | | 250 | 256 | 262 | 268 | 274 | | 1 310 |
| 01 | 111 | 2025/2 | 14/25 | Folhetos e outros materiais promocionais | 00 | 020121 | O | 1 310 | | | | | 01/2025 | 12/2029 | | | | 250 | 256 | 262 | 268 | 274 | | 1 310 |
| 01 | 111 | 2025/2 | 15/25 | Outros bens | 00 | 020121 | O | 3 926 | | | | | 01/2025 | 12/2029 | | | | 750 | 767 | 785 | 803 | 821 | | 3 926 |
| 01 | 111 | 2025/2 | 16/25 | Encargos das instalações | 00 | 020201 | O | 850 744 | | | | | 01/2025 | 12/2029 | | | | 162 500 | 166 238 | 170 061 | 173 972 | 177 973 | | 850 744 |
| 01 | 111 | 2025/2 | 17/25 | Limpeza e higiene | 00 | 020202 | O | 7 854 | | | | | 01/2025 | 12/2029 | | | | 1 500 | 1 535 | 1 570 | 1 606 | 1 643 | | 7 854 |
| 01 | 111 | 2025/2 | 18/25 | Conservação de bens | 00 | 020203 | O | 327 212 | | | | | 01/2025 | 12/2029 | | | | 62 500 | 63 938 | 65 409 | 66 913 | 68 452 | | 327 212 |
| 01 | 111 | 2025/2 | 19/25 | Locação de edifícios | 00 | 020204 | O | 5 | | | | | 01/2025 | 12/2029 | | | | 1 | 1 | 1 | 1 | 1 | | 5 |
| 01 | 111 | 2025/2 | 20/25 | Locação de material de transporte | 00 | 020206 | O | 52 353 | | | | | 01/2025 | 12/2029 | | | | 10 000 | 10 230 | 10 465 | 10 706 | 10 952 | | 52 353 |
| 01 | 111 | 2025/2 | 21/25 | Locação de outros bens | 00 | 020208 | O | 3 926 | | | | | 01/2025 | 12/2029 | | | | 750 | 767 | 785 | 803 | 821 | | 3 926 |
| 01 | 111 | 2025/2 | 22/25 | Comunicações | 00 | 020209 | O | 1 308 838 | | | | | 01/2025 | 12/2029 | | | | 250 000 | 255 750 | 261 632 | 267 650 | 273 806 | | 1 308 838 |
| 01 | 111 | 2025/2 | 23/25 | Transportes | 00 | 020210 | O | 1 310 | | | | | 01/2025 | 12/2029 | | | | 250 | 256 | 262 | 268 | 274 | | 1 310 |
| 01 | 111 | 2025/2 | 24/25 | Representação dos serviços | 00 | 020211 | O | 7 854 | | | | | 01/2025 | 12/2029 | | | | 1 500 | 1 535 | 1 570 | 1 606 | 1 643 | | 7 854 |
| 01 | 111 | 2025/2 | 25/25 | Seguros | 00 | 020212 | O | 52 353 | | | | | 01/2025 | 12/2029 | | | | 10 000 | 10 230 | 10 465 | 10 706 | 10 952 | | 52 353 |
| 01 | 111 | 2025/2 | 26/25 | Deslocações e estadas | 00 | 020213 | O | 3 926 | | | | | 01/2025 | 12/2029 | | | | 750 | 767 | 785 | 803 | 821 | | 3 926 |
| 01 | 111 | 2025/2 | 27/25 | Estudos, pareceres, projectos e consultadoria | 00 | 020214 | O | 314 121 | | | | | 01/2025 | 12/2029 | | | | 60 000 | 61 380 | 62 792 | 64 236 | 65 713 | | 314 121 |
| 01 | 111 | 2025/2 | 28/25 | Formação | 00 | 020215 | O | 13 091 | | | | | 01/2025 | 12/2029 | | | | 2 500 | 2 558 | 2 617 | 2 677 | 2 739 | | 13 091 |
| 01 | 111 | 2025/2 | 29/25 | Seminários, exposições e similares | 00 | 020216 | O | 1 310 | | | | | 01/2025 | 12/2029 | | | | 250 | 256 | 262 | 268 | 274 | | 1 310 |
| 01 | 111 | 2025/2 | 30/25 | Publicidade | 00 | 020217 | O | 5 237 | | | | | 01/2025 | 12/2029 | | | | 1 000 | 1 023 | 1 047 | 1 071 | 1 096 | | 5 237 |
| 01 | 111 | 2025/2 | 31/25 | Vigilância e Segurança | 00 | 020218 | O | 6 544 | | | | | 01/2025 | 12/2029 | | | | 1 250 | 1 279 | 1 308 | 1 338 | 1 369 | | 6 544 |
| 01 | 111 | 2025/2 | 32/25 | Assistência técnica | 00 | 020219 | O | 104 707 | | | | | 01/2025 | 12/2029 | | | | 20 000 | 20 460 | 20 931 | 21 412 | 21 904 | | 104 707 |
| 01 | 111 | 2025/2 | 33/25 | Outros trabalhos especializados | 00 | 020220 | O | 523 535 | | | | | 01/2025 | 12/2029 | | | | 100 000 | 102 300 | 104 653 | 107 060 | 109 522 | | 523 535 |
| 01 | 111 | 2025/2 | 34/25 | Encargos de Cobrança de Receitas | 00 | 020224 | O | 235 591 | | | | | 01/2025 | 12/2029 | | | | 45 000 | 46 035 | 47 094 | 48 177 | 49 285 | | 235 591 |
| 01 | 111 | 2025/2 | 35/25 | Outros serviços | 00 | 020225 | O | 157 061 | | | | | 01/2025 | 12/2029 | | | | 30 000 | 30 690 | 31 396 | 32 118 | 32 857 | | 157 061 |
| 01 | 111 | 2025/3 | | Juros e outros encargos | | | | | | | | | | | | | | | | | | | | |
| 01 | 111 | 2025/3 | 1/25 | Outros juros | 00 | 03050202 | O | 1 310 | | | | | 01/2025 | 12/2029 | | | | 250 | 256 | 262 | 268 | 274 | | 1 310 |
| 01 | 111 | 2025/4 | | Transferências correntes | | | | | | | | | | | | | | | | | | | | |
| 01 | 111 | 2025/4 | 1/25 | Municípios - Protocolos de Cooperação | 00 | 04050101 | O | 5 | | | | | 01/2025 | 12/2029 | | | | 1 | 1 | 1 | 1 | 1 | | 5 |
| 01 | 111 | 2025/4 | 2/25 | Municípios - Outras | 00 | 04050101 | O | 5 | | | | | 01/2025 | 12/2029 | | | | 1 | 1 | 1 | 1 | 1 | | 5 |

# Orçamento Inicial - Atividades mais Relevantes do ano 2025

Euros

| Objetivo [1] Obj. | Número do projeto [2] Prog. | Ano / Nº | Ação | Designação do projeto [3] | Rubrica orçamental [4] | Forma de realiz. [5] | Fonte de Financiamento RG [6] | RP [7] | UE [8] | EMPR [9] | Financiam. não definido [ND] | Datas (Mês/Ano) Início [10] | Fim [11] | Fases de Exec. [12] | Pagamentos: Realizado em períodos anteriores [13] | Estimativa de realização do per. t-1 [14] | Períodos seguintes 2025 [15] | 2026 [16] | 2027 [17] | 2028 [18] | 2029 [19] | 2030 e seg. [20] | Total previsto [21] = [ND] + [13] + ... + [20] |
|---|---|---|---|---|---|---|---|---|---|---|---|---|---|---|---|---|---|---|---|---|---|---|---|
| 01 | | | | **Funções Gerais** | | | | | | | | | | | | | | | | | | | |
| 01 | 111 | | | **ADMINISTRAÇÃO GERAL** | | | | | | | | | | | | | | | | | | | |
| 01 | 111 | 2025/5 | | Outras despesas correntes | | | | | | | | | | | | | | | | | | | |
| 01 | 111 | 2025/5 | 1/25 | Impostos e taxas | 00 060201 | O | | 1 310 | | | | 01/2025 | 12/2029 | | | | 250 | 256 | 262 | 268 | 274 | | 1 310 |
| 01 | 111 | 2025/5 | 2/25 | Reembolsos e Restituições | 00 06020301 | O | | 1 310 | | | | 01/2025 | 12/2029 | | | | 250 | 256 | 262 | 268 | 274 | | 1 310 |
| 01 | 111 | 2025/5 | 3/25 | IVA pago | 00 06020302 | O | | 523 535 | | | | 01/2025 | 12/2029 | | | | 100 000 | 102 300 | 104 653 | 107 060 | 109 522 | | 523 535 |
| 01 | 111 | 2025/5 | 4/25 | Serviços Bancários | 00 06020304 | O | | 5 237 | | | | 01/2025 | 12/2029 | | | | 1 000 | 1 023 | 1 047 | 1 071 | 1 096 | | 5 237 |
| 01 | 111 | 2025/5 | 5/25 | Outras | 00 06020305 | O | | 52 353 | | | | 01/2025 | 12/2029 | | | | 10 000 | 10 230 | 10 465 | 10 706 | 10 952 | | 52 353 |
| | | | | | Totais do Programa 111: | | | 17 455 247 | | | | | | | | | 3 370 840 | 3 401 926 | 3 480 174 | 3 560 214 | 3 642 093 | | 17 455 247 |
| | | | | Totais do Objetivo 01: | | | 0 | 17 455 247 | 0 | 0 | 0 | | | | 0 | 0 | 3 370 840 | 3 401 926 | 3 480 174 | 3 560 214 | 3 642 093 | 0 | 17 455 247 |
| 02 | | | | **Funções Gerais** | | | | | | | | | | | | | | | | | | | |
| 02 | 243 | | | **SANEAMENTO** | | | | | | | | | | | | | | | | | | | |
| 02 | 243 | 2025/7 | | Saneamento | | | | | | | | | | | | | | | | | | | |
| 02 | 243 | 2025/7 | 1/25 | Serviços de Tratamento de Efluentes em Alta | 00 020220 | O | | 14 541 853 | | | | 01/2025 | 12/2029 | | | | 2 959 650 | 2 797 547 | 2 861 891 | 2 927 714 | 2 995 051 | | 14 541 853 |
| | | | | | Totais do Programa 243: | | | 14 541 853 | | | | | | | | | 2 959 650 | 2 797 547 | 2 861 891 | 2 927 714 | 2 995 051 | | 14 541 853 |
| 02 | 244 | | | **ABASTECIMENTO DE ÁGUA** | | | | | | | | | | | | | | | | | | | |
| 02 | 244 | 2025/8 | | Água | | | | | | | | | | | | | | | | | | | |
| 02 | 244 | 2025/8 | 1/25 | Aquisição de Água em Alta | 00 02011601 | O | | 18 824 897 | | | | 01/2025 | 12/2029 | | | | 3 818 200 | 3 624 694 | 3 708 062 | 3 793 347 | 3 880 594 | | 18 824 897 |
| | | | | | Totais do Programa 244: | | | 18 824 897 | | | | | | | | | 3 818 200 | 3 624 694 | 3 708 062 | 3 793 347 | 3 880 594 | | 18 824 897 |
| | | | | Totais do Objetivo 02: | | | 0 | 33 366 750 | 0 | 0 | 0 | | | | 0 | 0 | 6 777 850 | 6 422 241 | 6 569 953 | 6 721 061 | 6 875 645 | 0 | 33 366 750 |
| | | | | | | Total: | 0 | 50 821 997 | 0 | 0 | 0 | | | Total: | 0 | 0 | 10 148 690 | 9 824 167 | 10 050 127 | 10 281 275 | 10 517 738 | 0 | 50 821 997 |

ORGÃO EXECUTIVO

Em _____ de _____ de _____

_____

ORGÃO DELIBERATIVO

Em _____ de _____ de _____

_____

# APAL - SIM

## Demonstração do desempenho orçamental do período findo em 31 de Dezembro de 2025

Valores em €

| RUBRICA | RECEBIMENTOS | FONTES DE FINANCIAMENTO (n) | | | | | | (n-1) |
|---|---|---|---|---|---|---|---|---|
| | | RP | RG | UE | EMPR | FUNDOS ALHEIOS | TOTAL | |
| | **Saldo da gerência anterior** | 349 237,88 | 0,00 | 0,00 | 0,00 | 294 276,16 | 643 514,04 | 0,00 |
| | Operações Orçamentais [1] | 349 237,88 | 0,00 | 0,00 | 0,00 | 0,00 | 349 237,88 | 0,00 |
| | Devolução do saldo oper. Orçamentais | 0,00 | 0,00 | 0,00 | 0,00 | 0,00 | 0,00 | 0,00 |
| | Operações de tesouraria [A] | 0,00 | 0,00 | 0,00 | 0,00 | 294 276,16 | 294 276,16 | 0,00 |
| | Recebimento do saldo devolvido por terceiras entidades | 0,00 | 0,00 | 0,00 | 0,00 | 0,00 | 0,00 | 0,00 |
| | **Receita corrente** | 12 599 163,82 | 0,00 | 0,00 | 0,00 | 0,00 | 12 599 163,82 | 4 347 709,71 |
| R1 | Receita Fiscal | 0,00 | 0,00 | 0,00 | 0,00 | 0,00 | 0,00 | 0,00 |
| R1.1 | Impostos diretos | 0,00 | 0,00 | 0,00 | 0,00 | 0,00 | 0,00 | 0,00 |
| R1.2 | Impostos indiretos | 0,00 | 0,00 | 0,00 | 0,00 | 0,00 | 0,00 | 0,00 |
| R2 | Contribuições para sistemas de proteção social e subsistemas de saúd | 0,00 | 0,00 | 0,00 | 0,00 | 0,00 | 0,00 | 0,00 |
| R3 | Taxas, multas e outras penalidades | 10 544,62 | 0,00 | 0,00 | 0,00 | 0,00 | 10 544,62 | 754,15 |
| R4 | Rendimentos de propriedade | 0,00 | 0,00 | 0,00 | 0,00 | 0,00 | 0,00 | 0,00 |
| R5 | Transferências e subsídios correntes | 1 355 313,13 | 0,00 | 0,00 | 0,00 | 0,00 | 1 355 313,13 | 100 000,00 |
| R5.1 | Transferências correntes | 1 355 313,13 | 0,00 | 0,00 | 0,00 | 0,00 | 1 355 313,13 | 100 000,00 |
| R5.1.1 | Administrações Públicas | 1 355 313,13 | 0,00 | 0,00 | 0,00 | 0,00 | 1 355 313,13 | 100 000,00 |
| R5.1.1.1 | Administração Central - Estado Português | 0,00 | 0,00 | 0,00 | 0,00 | 0,00 | 0,00 | 0,00 |
| R5.1.1.2 | Administração Central - Outras entidades | 8 104,24 | 0,00 | 0,00 | 0,00 | 0,00 | 8 104,24 | 0,00 |
| R5.1.1.3 | Segurança Social | 0,00 | 0,00 | 0,00 | 0,00 | 0,00 | 0,00 | 0,00 |
| R5.1.1.4 | Administração Regional | 0,00 | 0,00 | 0,00 | 0,00 | 0,00 | 0,00 | 0,00 |
| R5.1.1.5 | Administração Local | 1 347 208,89 | 0,00 | 0,00 | 0,00 | 0,00 | 1 347 208,89 | 100 000,00 |
| R5.1.2 | Exterior - U E | 0,00 | 0,00 | 0,00 | 0,00 | 0,00 | 0,00 | 0,00 |
| R5.1.3 | Outras | 0,00 | 0,00 | 0,00 | 0,00 | 0,00 | 0,00 | 0,00 |
| R5.2 | Subsídios correntes | 0,00 | 0,00 | 0,00 | 0,00 | 0,00 | 0,00 | 0,00 |
| R6 | Venda de bens e serviços | 11 184 591,76 | 0,00 | 0,00 | 0,00 | 0,00 | 11 184 591,76 | 4 242 708,61 |
| R7 | Outras receitas correntes | 48 714,31 | 0,00 | 0,00 | 0,00 | 0,00 | 48 714,31 | 4 246,95 |
| | **Receita de capital** | 0,00 | 0,00 | 0,00 | 0,00 | 0,00 | 0,00 | 0,00 |
| R8 | Venda de bens de investimento | 0,00 | 0,00 | 0,00 | 0,00 | 0,00 | 0,00 | 0,00 |
| R9 | Transferências e subsídios de capital | 0,00 | 0,00 | 0,00 | 0,00 | 0,00 | 0,00 | 0,00 |
| R9.1 | Transferências de capital | 0,00 | 0,00 | 0,00 | 0,00 | 0,00 | 0,00 | 0,00 |
| R9.1.1 | Administrações Públicas | 0,00 | 0,00 | 0,00 | 0,00 | 0,00 | 0,00 | 0,00 |
| R9.1.1.1 | Administração Central - Estado Português | 0,00 | 0,00 | 0,00 | 0,00 | 0,00 | 0,00 | 0,00 |
| R9.1.1.2 | Administração Central - Outras entidades | 0,00 | 0,00 | 0,00 | 0,00 | 0,00 | 0,00 | 0,00 |
| R9.1.1.3 | Segurança Social | 0,00 | 0,00 | 0,00 | 0,00 | 0,00 | 0,00 | 0,00 |
| R9.1.1.4 | Administração Regional | 0,00 | 0,00 | 0,00 | 0,00 | 0,00 | 0,00 | 0,00 |
| R9.1.1.5 | Administração Local | 0,00 | 0,00 | 0,00 | 0,00 | 0,00 | 0,00 | 0,00 |
| R9.1.2 | Exterior - U E | 0,00 | 0,00 | 0,00 | 0,00 | 0,00 | 0,00 | 0,00 |
| R9.1.3 | Outras | 0,00 | 0,00 | 0,00 | 0,00 | 0,00 | 0,00 | 0,00 |
| R9.2 | Subsídios de capital | 0,00 | 0,00 | 0,00 | 0,00 | 0,00 | 0,00 | 0,00 |
| R10 | Outras receitas de capital | 0,00 | 0,00 | 0,00 | 0,00 | 0,00 | 0,00 | 0,00 |
| R11 | Reposições não abatidas aos pagamentos | 53 224,65 | 0,00 | 0,00 | 0,00 | 0,00 | 53 224,65 | 0,00 |
| | **Receita efetiva [2]** | 12 652 388,47 | 0,00 | 0,00 | 0,00 | 0,00 | 12 652 388,47 | 4 347 709,71 |
| | **Receita não efetiva [3]** | 0,00 | 0,00 | 0,00 | 0,00 | 0,00 | 0,00 | 0,00 |
| R12 | Receita com ativos financeiros | 0,00 | 0,00 | 0,00 | 0,00 | 0,00 | 0,00 | 0,00 |
| R13 | Receita com passivos financeiros | 0,00 | 0,00 | 0,00 | 0,00 | 0,00 | 0,00 | 0,00 |
| | **Soma [4]=[1]+[2]+[3]** | 13 001 626,35 | 0,00 | 0,00 | 0,00 | 0,00 | 13 001 626,35 | 4 347 709,71 |
| | **Operações de tesouraria [B]** | 0,00 | 0,00 | 0,00 | 0,00 | 3 751 233,38 | 3 751 233,38 | 1 945 191,82 |

# APAL - SIM

## Demonstração do desempenho orçamental do período findo em 31 de Dezembro de 2025

Valores em €

| RUBRICA | PAGAMENTOS | FONTES DE FINANCIAMENTO (n) | | | | | | (n-1) |
|---|---|---|---|---|---|---|---|---|
| | | RP | RG | UE | EMPR | FUNDOS ALHEIOS | TOTAL | |
| | **Despesa corrente** | 12 386 396,43 | 0,00 | 0,00 | 0,00 | 0,00 | 12 386 396,43 | 3 988 352,53 |
| D1 | Despesas com o pessoal | 1 833 672,43 | 0,00 | 0,00 | 0,00 | 0,00 | 1 833 672,43 | 59 958,99 |
| D1.1 | Remunerações Certas e Permanentes | 1 354 197,24 | 0,00 | 0,00 | 0,00 | 0,00 | 1 354 197,24 | 50 625,96 |
| D1.2 | Abonos Variáveis ou Eventuais | 149 853,61 | 0,00 | 0,00 | 0,00 | 0,00 | 149 853,61 | 0,00 |
| D1.3 | Segurança Social | 329 621,58 | 0,00 | 0,00 | 0,00 | 0,00 | 329 621,58 | 9 333,03 |
| D2 | Aquisição de bens e serviços | 9 117 596,64 | 0,00 | 0,00 | 0,00 | 0,00 | 9 117 596,64 | 2 691 611,17 |
| D3 | Juros e outros encargos | 10,34 | 0,00 | 0,00 | 0,00 | 0,00 | 10,34 | 43,28 |
| D4 | Transferências e subsídios correntes | 1 421 864,24 | 0,00 | 0,00 | 0,00 | 0,00 | 1 421 864,24 | 1 181 018,15 |
| D4.1 | Transferências correntes | 1 421 864,24 | 0,00 | 0,00 | 0,00 | 0,00 | 1 421 864,24 | 1 181 018,15 |
| D4.1.1 | Administrações Públicas | 1 406 431,63 | 0,00 | 0,00 | 0,00 | 0,00 | 1 406 431,63 | 1 181 018,15 |
| D4.1.1.1 | Administração Central - Estado Português | 0,00 | 0,00 | 0,00 | 0,00 | 0,00 | 0,00 | 0,00 |
| D4.1.1.2 | Administração Central - Outras entidades | 0,00 | 0,00 | 0,00 | 0,00 | 0,00 | 0,00 | 0,00 |
| D4.1.1.3 | Segurança Social | 0,00 | 0,00 | 0,00 | 0,00 | 0,00 | 0,00 | 0,00 |
| D4.1.1.4 | Administração Regional | 0,00 | 0,00 | 0,00 | 0,00 | 0,00 | 0,00 | 0,00 |
| D4.1.1.5 | Administração Local | 1 406 431,63 | 0,00 | 0,00 | 0,00 | 0,00 | 1 406 431,63 | 1 181 018,15 |
| D4.1.2 | Entidades do setor não lucrativo | 0,00 | 0,00 | 0,00 | 0,00 | 0,00 | 0,00 | 0,00 |
| D4.1.3 | Famílias | 15 432,61 | 0,00 | 0,00 | 0,00 | 0,00 | 15 432,61 | 0,00 |
| D4.1.4 | Outras | 0,00 | 0,00 | 0,00 | 0,00 | 0,00 | 0,00 | 0,00 |
| D4.2 | Subsídios correntes | 0,00 | 0,00 | 0,00 | 0,00 | 0,00 | 0,00 | 0,00 |
| D5 | Outras despesas correntes | 13 252,78 | 0,00 | 0,00 | 0,00 | 0,00 | 13 252,78 | 55 720,94 |
| | **Despesa de capital** | 445 224,78 | 0,00 | 0,00 | 0,00 | 0,00 | 445 224,78 | 10 119,30 |
| D6 | Aquisição de bens de capital | 445 224,78 | 0,00 | 0,00 | 0,00 | 0,00 | 445 224,78 | 10 119,30 |
| D7 | Transferência e subsídios de capital | 0,00 | 0,00 | 0,00 | 0,00 | 0,00 | 0,00 | 0,00 |
| D7.1 | Transferências de capital | 0,00 | 0,00 | 0,00 | 0,00 | 0,00 | 0,00 | 0,00 |
| D7.1.1 | Administrações Públicas | 0,00 | 0,00 | 0,00 | 0,00 | 0,00 | 0,00 | 0,00 |
| D7.1.1.1 | Administração Central - Estado Português | 0,00 | 0,00 | 0,00 | 0,00 | 0,00 | 0,00 | 0,00 |
| D7.1.1.2 | Administração Central - Outras entidades | 0,00 | 0,00 | 0,00 | 0,00 | 0,00 | 0,00 | 0,00 |
| D7.1.1.3 | Segurança Social | 0,00 | 0,00 | 0,00 | 0,00 | 0,00 | 0,00 | 0,00 |
| D7.1.1.4 | Administração Regional | 0,00 | 0,00 | 0,00 | 0,00 | 0,00 | 0,00 | 0,00 |
| D7.1.1.5 | Administração Local | 0,00 | 0,00 | 0,00 | 0,00 | 0,00 | 0,00 | 0,00 |
| D7.1.2 | Entidades do setor não lucrativo | 0,00 | 0,00 | 0,00 | 0,00 | 0,00 | 0,00 | 0,00 |
| D7.1.3 | Famílias | 0,00 | 0,00 | 0,00 | 0,00 | 0,00 | 0,00 | 0,00 |
| D7.1.4 | Outras | 0,00 | 0,00 | 0,00 | 0,00 | 0,00 | 0,00 | 0,00 |
| D7.2 | Subsídios de capital | 0,00 | 0,00 | 0,00 | 0,00 | 0,00 | 0,00 | 0,00 |
| D8 | Outras despesas de capital | 0,00 | 0,00 | 0,00 | 0,00 | 0,00 | 0,00 | 0,00 |
| | **Despesa efetiva [5]** | 12 831 621,21 | 0,00 | 0,00 | 0,00 | 0,00 | 12 831 621,21 | 3 998 471,83 |
| | **Despesa não efetiva [6]** | 0,00 | 0,00 | 0,00 | 0,00 | 0,00 | 0,00 | 0,00 |
| D9 | Despesa com ativos financeiros | 0,00 | 0,00 | 0,00 | 0,00 | 0,00 | 0,00 | 0,00 |
| D10 | Despesa com passivos financeiros | 0,00 | 0,00 | 0,00 | 0,00 | 0,00 | 0,00 | 0,00 |
| | **Soma [7]=[5]+[6]** | 12 831 621,21 | 0,00 | 0,00 | 0,00 | 0,00 | 12 831 621,21 | 3 998 471,83 |
| | **Operações de tesouraria [C]** | 0,00 | 0,00 | 0,00 | 0,00 | 4 040 149,03 | 4 040 149,03 | 1 650 915,66 |
| | **Saldo para a gerência seguinte** | 170 005,14 | 0,00 | 0,00 | 0,00 | 5 360,51 | 175 365,65 | 643 514,04 |
| | Operações orçamentais [8] = [4]-[7] | 170 005,14 | 0,00 | 0,00 | 0,00 | 0,00 | 170 005,14 | 349 237,88 |
| | Operações de tesouraria [D]=[A]+[B]-[C] | 0,00 | 0,00 | 0,00 | 0,00 | 5 360,51 | 5 360,51 | 294 276,16 |
| | **Saldo global [2] - [5]** | -179 232,74 | 0,00 | 0,00 | 0,00 | 0,00 | -179 232,74 | 349 237,88 |
| | Despesa primária | 12 831 610,87 | 0,00 | 0,00 | 0,00 | 0,00 | 12 831 610,87 | 3 998 428,55 |
| | Saldo corrente | 212 767,39 | 0,00 | 0,00 | 0,00 | 0,00 | 212 767,39 | 359 357,18 |
| | Saldo de capital | -445 224,78 | 0,00 | 0,00 | 0,00 | 0,00 | -445 224,78 | -10 119,30 |
| | Saldo primário | -179 222,40 | 0,00 | 0,00 | 0,00 | 0,00 | -179 222,40 | 349 281,16 |
| | **Receita total [1] + [2] + [3]** | 13 001 626,35 | 0,00 | 0,00 | 0,00 | 0,00 | 13 001 626,35 | 4 347 709,71 |
| | **Despesa total [5] + [6]** | 12 831 621,21 | 0,00 | 0,00 | 0,00 | 0,00 | 12 831 621,21 | 3 998 471,83 |

# Demonstração de Execução Orçamental da Receita

Ano: 2025

## APAL - SIM

(designação da autarquia local)

Euros

| Rúbrica | Descrição | Previsões corrigidas | Rec. p/ cobrar per. anteriores | Receitas liquidadas | Liquidações anuladas | Receitas cobradas brutas | Reembolsos e Restituições | | Receitas cobradas líquidas | | | Rec. p/ cobrar final do período | Grau exec. orçamental | |
|---|---|---|---|---|---|---|---|---|---|---|---|---|---|---|
| | | | | | | | Emitidos | Pagos | Períodos anteriores | Período corrente | Total | | Períodos anteriores | Período corrente |
| | **Receita corrente** | | | | | | | | | | | | | |
| R03 | Taxas, multas e outras penalidades | 15 175,00 | 1 672,01 | 10 831,93 | 133,48 | 10 544,62 | 0,00 | 0,00 | 972,46 | 9 572,16 | 10 544,62 | 1 825,84 | 6,408 | 63,078 |
| R04 | Rendimentos de propriedade | 250,00 | 0,00 | 0,00 | 0,00 | 0,00 | 0,00 | 0,00 | 0,00 | 0,00 | 0,00 | 0,00 | 0,000 | 0,000 |
| R05111 | Administração Central - Estado Português | 1,00 | 0,00 | 0,00 | 0,00 | 0,00 | 0,00 | 0,00 | 0,00 | 0,00 | 0,00 | 0,00 | 0,000 | 0,000 |
| R05112 | Administração Central - Outras entidades | 8 250,00 | 0,00 | 8 104,24 | 0,00 | 8 104,24 | 0,00 | 0,00 | 0,00 | 8 104,24 | 8 104,24 | 0,00 | 0,000 | 98,233 |
| R05115 | Administração Local | 1 447 001,00 | 0,00 | 1 682 183,48 | 334 974,59 | 1 358 539,86 | 11 330,97 | 11 330,97 | 0,00 | 1 347 208,89 | 1 347 208,89 | 0,00 | 0,000 | 93,104 |
| R0513 | Outras | 1,00 | 0,00 | 0,00 | 0,00 | 0,00 | 0,00 | 0,00 | 0,00 | 0,00 | 0,00 | 0,00 | 0,000 | 0,000 |
| R06 | Venda de bens e serviços | 11 574 908,00 | 1 076 471,45 | 11 760 582,28 | 709 063,61 | 11 184 591,76 | 0,00 | 0,00 | 865 203,58 | 10 319 388,18 | 11 184 591,76 | 943 398,36 | 7,475 | 89,153 |
| R07 | Outras receitas correntes | 62 719,00 | 5 380,71 | 150 758,61 | 82 569,44 | 48 714,31 | 0,00 | 0,00 | 1 409,23 | 47 305,08 | 48 714,31 | 24 855,57 | 2,247 | 75,424 |
| | **Receita de capital** | | | | | | | | | | | | | |
| R08 | Venda de bens de investimento | 6,00 | 0,00 | 0,00 | 0,00 | 0,00 | 0,00 | 0,00 | 0,00 | 0,00 | 0,00 | 0,00 | 0,000 | 0,000 |
| R09111 | Administração Central - Estado Português | 530 751,00 | 0,00 | 0,00 | 0,00 | 0,00 | 0,00 | 0,00 | 0,00 | 0,00 | 0,00 | 0,00 | 0,000 | 0,000 |
| R09112 | Administração Central - Outras entidades | 2 500,00 | 0,00 | 0,00 | 0,00 | 0,00 | 0,00 | 0,00 | 0,00 | 0,00 | 0,00 | 0,00 | 0,000 | 0,000 |
| R09115 | Administração Local | 2 500,00 | 0,00 | 0,00 | 0,00 | 0,00 | 0,00 | 0,00 | 0,00 | 0,00 | 0,00 | 0,00 | 0,000 | 0,000 |
| R0913 | Outras | 1,00 | 0,00 | 0,00 | 0,00 | 0,00 | 0,00 | 0,00 | 0,00 | 0,00 | 0,00 | 0,00 | 0,000 | 0,000 |
| R10 | Outras receitas de capital | 2,00 | 0,00 | 0,00 | 0,00 | 0,00 | 0,00 | 0,00 | 0,00 | 0,00 | 0,00 | 0,00 | 0,000 | 0,000 |
| | **Outras receitas** | | | | | | | | | | | | | |
| R11 | Reposições não abatidas aos pagamentos | 53 350,00 | 0,00 | 53 224,65 | 0,00 | 53 224,65 | 0,00 | 0,00 | 0,00 | 53 224,65 | 53 224,65 | 0,00 | 0,000 | 99,765 |
| R14 | Saldo da gerência anterior - operações orçamentais | 349 237,88 | 0,00 | 349 237,88 | 0,00 | 349 237,88 | 0,00 | 0,00 | 0,00 | 349 237,88 | 349 237,88 | 0,00 | 0,000 | 100,000 |
| | | **13 108 305,00** | **1 083 524,17** | **13 612 460,54** | **1 126 741,12** | **12 610 494,79** | **11 330,97** | **11 330,97** | **867 585,27** | **11 731 578,55** | **12 599 163,82** | **970 079,77** | **6,619** | **89,497** |
| | | **535 760,00** | **0,00** | **0,00** | **0,00** | **0,00** | **0,00** | **0,00** | **0,00** | **0,00** | **0,00** | **0,00** | **0,000** | **0,000** |
| | | **402 587,88** | **0,00** | **402 462,53** | **0,00** | **402 462,53** | **0,00** | **0,00** | **0,00** | **402 462,53** | **402 462,53** | **0,00** | **0,000** | **99,969** |
| | **Total** | **14 046 652,88** | **1 083 524,17** | **14 014 923,07** | **1 126 741,12** | **13 012 957,32** | **11 330,97** | **11 330,97** | **867 585,27** | **12 134 041,08** | **13 001 626,35** | **970 079,77** | **6,176** | **86,384** |

ORGÃO EXECUTIVO

Em .... de ..... de .....

.....

ORGÃO DELIBERATIVO

Em .... de ..... de .....

.....

# Demonstração de Execução Orçamental da Receita

Ano: 2025

## APAL - SIM

(designação da autarquia local)

Euros

| Rúbrica | Descrição | Previsões corrigidas | Rec. p/ cobrar per. anteriores | Receitas liquidadas | Liquidações anuladas | Receitas cobradas brutas | Reembolsos e Restituições | | Receitas cobradas líquidas | | | Rec. p/ cobrar final do período | Grau exec. orçamental | |
|---|---|---|---|---|---|---|---|---|---|---|---|---|---|---|
| | | | | | | | Emitidos | Pagos | Períodos anteriores | Período corrente | Total | | Períodos anteriores | Período corrente |
| | **Receita corrente** | | | | | | | | | | | | | |
| 04 | Taxas, multas e outras penalidades | 15 175,00 | 1 672,01 | 10 831,93 | 133,48 | 10 544,62 | 0,00 | 0,00 | 972,46 | 9 572,16 | 10 544,62 | 1 825,84 | 6,408 | 63,078 |
| 0402 | Multas e outras penalidades | 15 175,00 | 1 672,01 | 10 831,93 | 133,48 | 10 544,62 | 0,00 | 0,00 | 972,46 | 9 572,16 | 10 544,62 | 1 825,84 | 6,408 | 63,078 |
| 040201 | Juros de mora | 11 675,00 | 1 672,01 | 10 831,93 | 133,48 | 10 544,62 | 0,00 | 0,00 | 972,46 | 9 572,16 | 10 544,62 | 1 825,84 | 8,329 | 81,989 |
| 040204 | Coimas e penalidades por contra-ordenações | 2 500,00 | 0,00 | 0,00 | 0,00 | 0,00 | 0,00 | 0,00 | 0,00 | 0,00 | 0,00 | 0,00 | 0,000 | 0,000 |
| 040299 | Multas e penalidades diversas | 1 000,00 | 0,00 | 0,00 | 0,00 | 0,00 | 0,00 | 0,00 | 0,00 | 0,00 | 0,00 | 0,00 | 0,000 | 0,000 |
| 05 | Rendimentos da propriedade | 250,00 | 0,00 | 0,00 | 0,00 | 0,00 | 0,00 | 0,00 | 0,00 | 0,00 | 0,00 | 0,00 | 0,000 | 0,000 |
| 0502 | Juros-Sociedades financeiras | 250,00 | 0,00 | 0,00 | 0,00 | 0,00 | 0,00 | 0,00 | 0,00 | 0,00 | 0,00 | 0,00 | 0,000 | 0,000 |
| 050201 | Bancos e outras instituições financeiras | 250,00 | 0,00 | 0,00 | 0,00 | 0,00 | 0,00 | 0,00 | 0,00 | 0,00 | 0,00 | 0,00 | 0,000 | 0,000 |
| 06 | Transferências correntes | 1 455 253,00 | 0,00 | 1 690 287,72 | 334 974,59 | 1 366 644,10 | 11 330,97 | 11 330,97 | 0,00 | 1 355 313,13 | 1 355 313,13 | 0,00 | 0,000 | 93,132 |
| 0601 | Sociedades e quase-sociedades não financeiras | 1,00 | 0,00 | 0,00 | 0,00 | 0,00 | 0,00 | 0,00 | 0,00 | 0,00 | 0,00 | 0,00 | 0,000 | 0,000 |
| 060102 | Privadas | 1,00 | 0,00 | 0,00 | 0,00 | 0,00 | 0,00 | 0,00 | 0,00 | 0,00 | 0,00 | 0,00 | 0,000 | 0,000 |
| 0603 | Administração central | 8 251,00 | 0,00 | 8 104,24 | 0,00 | 8 104,24 | 0,00 | 0,00 | 0,00 | 8 104,24 | 8 104,24 | 0,00 | 0,000 | 98,221 |
| 060301 | Estado | 1,00 | 0,00 | 0,00 | 0,00 | 0,00 | 0,00 | 0,00 | 0,00 | 0,00 | 0,00 | 0,00 | 0,000 | 0,000 |
| 06030199 | Outras | 1,00 | 0,00 | 0,00 | 0,00 | 0,00 | 0,00 | 0,00 | 0,00 | 0,00 | 0,00 | 0,00 | 0,000 | 0,000 |
| 060307 | Serviços e fundos autónomos | 8 250,00 | 0,00 | 8 104,24 | 0,00 | 8 104,24 | 0,00 | 0,00 | 0,00 | 8 104,24 | 8 104,24 | 0,00 | 0,000 | 98,233 |
| 06030799 | Outros | 8 250,00 | 0,00 | 8 104,24 | 0,00 | 8 104,24 | 0,00 | 0,00 | 0,00 | 8 104,24 | 8 104,24 | 0,00 | 0,000 | 98,233 |
| 0605 | Administração local | 1 447 001,00 | 0,00 | 1 682 183,48 | 334 974,59 | 1 358 539,86 | 11 330,97 | 11 330,97 | 0,00 | 1 347 208,89 | 1 347 208,89 | 0,00 | 0,000 | 93,104 |
| 060501 | Continente | 1 447 001,00 | 0,00 | 1 682 183,48 | 334 974,59 | 1 358 539,86 | 11 330,97 | 11 330,97 | 0,00 | 1 347 208,89 | 1 347 208,89 | 0,00 | 0,000 | 93,104 |
| 06050101 | Municípios | 1 447 000,00 | 0,00 | 1 682 183,48 | 334 974,59 | 1 358 539,86 | 11 330,97 | 11 330,97 | 0,00 | 1 347 208,89 | 1 347 208,89 | 0,00 | 0,000 | 93,104 |
| 0605010101 | Financiamento Tarifário Social | 430 000,00 | 0,00 | 435 537,55 | 44 056,24 | 402 812,28 | 11 330,97 | 11 330,97 | 0,00 | 391 481,31 | 391 481,31 | 0,00 | 0,000 | 91,042 |
| 0605010102 | Convergência Tarifária | 657 000,00 | 0,00 | 889 155,14 | 290 918,35 | 598 236,79 | 0,00 | 0,00 | 0,00 | 598 236,79 | 598 236,79 | 0,00 | 0,000 | 91,056 |
| 0605010103 | Outras transferências | 360 000,00 | 0,00 | 357 490,79 | 0,00 | 357 490,79 | 0,00 | 0,00 | 0,00 | 357 490,79 | 357 490,79 | 0,00 | 0,000 | 99,303 |
| 06050104 | Associações de municípios | 1,00 | 0,00 | 0,00 | 0,00 | 0,00 | 0,00 | 0,00 | 0,00 | 0,00 | 0,00 | 0,00 | 0,000 | 0,000 |
| 07 | Venda de bens e serviços correntes | 11 574 908,00 | 1 076 471,45 | 11 760 582,28 | 709 063,61 | 11 184 591,76 | 0,00 | 0,00 | 865 203,58 | 10 319 388,18 | 11 184 591,76 | 943 398,36 | 7,475 | 89,153 |
| 0701 | Venda de bens | 4 150 005,00 | 439 363,92 | 4 111 084,53 | 200 190,25 | 3 909 291,68 | 0,00 | 0,00 | 273 950,00 | 3 635 341,68 | 3 909 291,68 | 440 966,52 | 6,601 | 87,598 |
| 070103 | Publicações e impressos | 1,00 | 0,00 | 0,00 | 0,00 | 0,00 | 0,00 | 0,00 | 0,00 | 0,00 | 0,00 | 0,00 | 0,000 | 0,000 |
| 070105 | Bens inutilizados | 1,00 | 0,00 | 0,00 | 0,00 | 0,00 | 0,00 | 0,00 | 0,00 | 0,00 | 0,00 | 0,00 | 0,000 | 0,000 |
| 070108 | Mercadorias | 4 150 000,00 | 439 363,92 | 4 111 084,53 | 200 190,25 | 3 909 291,68 | 0,00 | 0,00 | 273 950,00 | 3 635 341,68 | 3 909 291,68 | 440 966,52 | 6,601 | 87,599 |
| 07010802 | Água | 4 150 000,00 | 439 363,92 | 4 111 084,53 | 200 190,25 | 3 909 291,68 | 0,00 | 0,00 | 273 950,00 | 3 635 341,68 | 3 909 291,68 | 440 966,52 | 6,601 | 87,599 |
| 070110 | Desperdícios, resíduos e refugos | 2,00 | 0,00 | 0,00 | 0,00 | 0,00 | 0,00 | 0,00 | 0,00 | 0,00 | 0,00 | 0,00 | 0,000 | 0,000 |
| 07011001 | Sucata | 1,00 | 0,00 | 0,00 | 0,00 | 0,00 | 0,00 | 0,00 | 0,00 | 0,00 | 0,00 | 0,00 | 0,000 | 0,000 |
| 07011099 | Outros | 1,00 | 0,00 | 0,00 | 0,00 | 0,00 | 0,00 | 0,00 | 0,00 | 0,00 | 0,00 | 0,00 | 0,000 | 0,000 |
| 070199 | Outros | 1,00 | 0,00 | 0,00 | 0,00 | 0,00 | 0,00 | 0,00 | 0,00 | 0,00 | 0,00 | 0,00 | 0,000 | 0,000 |
| 0702 | Serviços | 7 424 653,00 | 637 107,53 | 7 649 497,75 | 508 873,36 | 7 275 300,08 | 0,00 | 0,00 | 591 253,58 | 6 684 046,50 | 7 275 300,08 | 502 431,84 | 7,963 | 90,025 |
| 070201 | Aluguer de espaços e equipamentos | 1,00 | 0,00 | 0,00 | 0,00 | 0,00 | 0,00 | 0,00 | 0,00 | 0,00 | 0,00 | 0,00 | 0,000 | 0,000 |
| 070203 | Vistorias e ensaios | 501,00 | 0,00 | 569,03 | 0,00 | 522,84 | 0,00 | 0,00 | 0,00 | 522,84 | 522,84 | 46,19 | 0,000 | 104,359 |

# Demonstração de Execução Orçamental da Receita

**Ano:** 2025

## APAL - SIM

(designação da autarquia local)

Euros

| Rúbrica | Descrição | Previsões corrigidas | Rec. p/ cobrar per. anteriores | Receitas liquidadas | Liquidações anuladas | Receitas cobradas brutas | Reembolsos e Restituições | | Receitas cobradas líquidas | | | Rec. p/ cobrar final do período | Grau exec. orçamental | |
|---|---|---|---|---|---|---|---|---|---|---|---|---|---|---|
| | | | | | | | Emitidos | Pagos | Períodos anteriores | Período corrente | Total | | Períodos anteriores | Período corrente |
| | **Receita corrente** | | | | | | | | | | | | | |
| 070204 | Serviços de laboratório | 1,00 | 0,00 | 0,00 | 0,00 | 0,00 | 0,00 | 0,00 | 0,00 | 0,00 | 0,00 | 0,00 | 0,000 | 0,000 |
| 070209 | Serviços específicos das autarquias | 7 423 650,00 | 637 107,53 | 7 648 537,58 | 508 867,20 | 7 274 777,24 | 0,00 | 0,00 | 591 253,58 | 6 683 523,66 | 7 274 777,24 | 502 000,67 | 7,964 | 90,030 |
| 07020901 | Saneamento | 5 056 050,00 | 439 043,71 | 4 932 839,39 | 87 135,94 | 4 916 656,25 | 0,00 | 0,00 | 346 054,50 | 4 570 601,75 | 4 916 656,25 | 368 090,91 | 6,844 | 90,399 |
| 0702090101 | Saneamento - Tarifa Fixa | 1 338 250,00 | 161 475,69 | 1 248 842,80 | 1 091,37 | 1 287 644,97 | 0,00 | 0,00 | 135 420,54 | 1 152 224,43 | 1 287 644,97 | 121 582,15 | 10,119 | 86,099 |
| 0702090102 | Saneamento - Tarifa Variável | 3 612 500,00 | 270 579,87 | 3 600 170,27 | 84 727,30 | 3 547 773,69 | 0,00 | 0,00 | 204 889,54 | 3 342 884,15 | 3 547 773,69 | 238 249,15 | 5,672 | 92,537 |
| 0702090103 | Saneamento - TRH | 77 025,00 | 5 201,71 | 75 627,44 | 1 317,27 | 73 313,79 | 0,00 | 0,00 | 5 066,51 | 68 247,28 | 73 313,79 | 6 198,09 | 6,578 | 88,604 |
| 0702090104 | Saneamento - Outros Serviços | 28 275,00 | 1 786,44 | 8 198,88 | 0,00 | 7 923,80 | 0,00 | 0,00 | 677,91 | 7 245,89 | 7 923,80 | 2 061,52 | 2,398 | 25,626 |
| 07020999 | Outros | 2 367 600,00 | 198 063,82 | 2 715 698,19 | 421 731,26 | 2 358 120,99 | 0,00 | 0,00 | 245 199,08 | 2 112 921,91 | 2 358 120,99 | 133 909,76 | 10,356 | 89,243 |
| 0702099901 | Abastecimento Água - Tarifa Fixa | 2 099 550,00 | 170 121,84 | 2 051 813,97 | 528,82 | 2 107 513,16 | 0,00 | 0,00 | 226 398,15 | 1 881 115,01 | 2 107 513,16 | 113 893,83 | 10,783 | 89,596 |
| 0702099902 | Abastecimento Água - TRH | 215 700,00 | 18 946,50 | 201 215,49 | 3 245,84 | 198 317,18 | 0,00 | 0,00 | 15 588,24 | 182 728,94 | 198 317,18 | 18 598,97 | 7,227 | 84,714 |
| 0702099903 | Abastecimento Água - Outros Serviços | 52 350,00 | 8 995,48 | 462 668,73 | 417 956,60 | 52 290,65 | 0,00 | 0,00 | 3 212,69 | 49 077,96 | 52 290,65 | 1 416,96 | 6,137 | 93,750 |
| 070299 | Outros | 500,00 | 0,00 | 391,14 | 6,16 | 0,00 | 0,00 | 0,00 | 0,00 | 0,00 | 0,00 | 384,98 | 0,000 | 0,000 |
| 0703 | Rendas | 250,00 | 0,00 | 0,00 | 0,00 | 0,00 | 0,00 | 0,00 | 0,00 | 0,00 | 0,00 | 0,00 | 0,000 | 0,000 |
| 070399 | Outras | 250,00 | 0,00 | 0,00 | 0,00 | 0,00 | 0,00 | 0,00 | 0,00 | 0,00 | 0,00 | 0,00 | 0,000 | 0,000 |
| 08 | Outras receitas correntes | 62 719,00 | 5 380,71 | 150 758,61 | 82 569,44 | 48 714,31 | 0,00 | 0,00 | 1 409,23 | 47 305,08 | 48 714,31 | 24 855,57 | 2,247 | 75,424 |
| 0801 | Outras | 62 719,00 | 5 380,71 | 150 758,61 | 82 569,44 | 48 714,31 | 0,00 | 0,00 | 1 409,23 | 47 305,08 | 48 714,31 | 24 855,57 | 2,247 | 75,424 |
| 080199 | Outras | 62 719,00 | 5 380,71 | 150 758,61 | 82 569,44 | 48 714,31 | 0,00 | 0,00 | 1 409,23 | 47 305,08 | 48 714,31 | 24 855,57 | 2,247 | 75,424 |
| 08019901 | Indemniz.por deterior,roubo extravio bens patrim. | 1,00 | 0,00 | 0,00 | 0,00 | 0,00 | 0,00 | 0,00 | 0,00 | 0,00 | 0,00 | 0,00 | 0,000 | 0,000 |
| 08019903 | IVA reembolsado | 1,00 | 0,00 | 0,00 | 0,00 | 0,00 | 0,00 | 0,00 | 0,00 | 0,00 | 0,00 | 0,00 | 0,000 | 0,000 |
| 08019999 | Diversas | 62 717,00 | 5 380,71 | 150 758,61 | 82 569,44 | 48 714,31 | 0,00 | 0,00 | 1 409,23 | 47 305,08 | 48 714,31 | 24 855,57 | 2,247 | 75,426 |
| | **Receita de capital** | | | | | | | | | | | | | |
| 09 | Venda de bens de investimento | 6,00 | 0,00 | 0,00 | 0,00 | 0,00 | 0,00 | 0,00 | 0,00 | 0,00 | 0,00 | 0,00 | 0,000 | 0,000 |
| 0904 | Outros bens de investimento | 6,00 | 0,00 | 0,00 | 0,00 | 0,00 | 0,00 | 0,00 | 0,00 | 0,00 | 0,00 | 0,00 | 0,000 | 0,000 |
| 090401 | Sociedades e quase-sociedades não financeiras | 3,00 | 0,00 | 0,00 | 0,00 | 0,00 | 0,00 | 0,00 | 0,00 | 0,00 | 0,00 | 0,00 | 0,000 | 0,000 |
| 09040101 | Equipamento de transporte | 1,00 | 0,00 | 0,00 | 0,00 | 0,00 | 0,00 | 0,00 | 0,00 | 0,00 | 0,00 | 0,00 | 0,000 | 0,000 |
| 09040102 | Maquinaria e equipamento | 1,00 | 0,00 | 0,00 | 0,00 | 0,00 | 0,00 | 0,00 | 0,00 | 0,00 | 0,00 | 0,00 | 0,000 | 0,000 |
| 09040103 | Outros | 1,00 | 0,00 | 0,00 | 0,00 | 0,00 | 0,00 | 0,00 | 0,00 | 0,00 | 0,00 | 0,00 | 0,000 | 0,000 |
| 090410 | Famílias | 3,00 | 0,00 | 0,00 | 0,00 | 0,00 | 0,00 | 0,00 | 0,00 | 0,00 | 0,00 | 0,00 | 0,000 | 0,000 |
| 09041001 | Equipamento de transporte | 1,00 | 0,00 | 0,00 | 0,00 | 0,00 | 0,00 | 0,00 | 0,00 | 0,00 | 0,00 | 0,00 | 0,000 | 0,000 |
| 09041002 | Maquinaria e equipamento | 1,00 | 0,00 | 0,00 | 0,00 | 0,00 | 0,00 | 0,00 | 0,00 | 0,00 | 0,00 | 0,00 | 0,000 | 0,000 |
| 09041003 | Outros | 1,00 | 0,00 | 0,00 | 0,00 | 0,00 | 0,00 | 0,00 | 0,00 | 0,00 | 0,00 | 0,00 | 0,000 | 0,000 |
| 10 | Transferências de capital | 535 752,00 | 0,00 | 0,00 | 0,00 | 0,00 | 0,00 | 0,00 | 0,00 | 0,00 | 0,00 | 0,00 | 0,000 | 0,000 |
| 1001 | Sociedades e quase-sociedades não financeiras | 1,00 | 0,00 | 0,00 | 0,00 | 0,00 | 0,00 | 0,00 | 0,00 | 0,00 | 0,00 | 0,00 | 0,000 | 0,000 |
| 100102 | Privadas | 1,00 | 0,00 | 0,00 | 0,00 | 0,00 | 0,00 | 0,00 | 0,00 | 0,00 | 0,00 | 0,00 | 0,000 | 0,000 |
| 1003 | Administração central | 533 251,00 | 0,00 | 0,00 | 0,00 | 0,00 | 0,00 | 0,00 | 0,00 | 0,00 | 0,00 | 0,00 | 0,000 | 0,000 |
| 100301 | Estado | 1,00 | 0,00 | 0,00 | 0,00 | 0,00 | 0,00 | 0,00 | 0,00 | 0,00 | 0,00 | 0,00 | 0,000 | 0,000 |

# Demonstração de Execução Orçamental da Receita

Ano: 2025

## APAL - SIM

(designação da autarquia local)

Euros

| Rúbrica | Descrição | Previsões corrigidas | Rec. p/ cobrar per. anteriores | Receitas liquidadas | Liquidações anuladas | Receitas cobradas brutas | Reembolsos e Restituições | | Receitas cobradas líquidas | | | Rec. p/ cobrar final do período | Grau exec. orçamental | |
|---|---|---|---|---|---|---|---|---|---|---|---|---|---|---|
| | | | | | | | Emitidos | Pagos | Períodos anteriores | Período corrente | Total | | Períodos anteriores | Período corrente |
| | **Receita de capital** | | | | | | | | | | | | | |
| 10030199 | Outras | 1,00 | 0,00 | 0,00 | 0,00 | 0,00 | 0,00 | 0,00 | 0,00 | 0,00 | 0,00 | 0,00 | 0,000 | 0,000 |
| 100307 | Estado-Particip.comunitária project.co-financiados | 530 750,00 | 0,00 | 0,00 | 0,00 | 0,00 | 0,00 | 0,00 | 0,00 | 0,00 | 0,00 | 0,00 | 0,000 | 0,000 |
| 100308 | Serviços e fundos autónomos | 2 500,00 | 0,00 | 0,00 | 0,00 | 0,00 | 0,00 | 0,00 | 0,00 | 0,00 | 0,00 | 0,00 | 0,000 | 0,000 |
| 10030899 | Outros | 2 500,00 | 0,00 | 0,00 | 0,00 | 0,00 | 0,00 | 0,00 | 0,00 | 0,00 | 0,00 | 0,00 | 0,000 | 0,000 |
| 1005 | Administração local | 2 500,00 | 0,00 | 0,00 | 0,00 | 0,00 | 0,00 | 0,00 | 0,00 | 0,00 | 0,00 | 0,00 | 0,000 | 0,000 |
| 100501 | Continente | 2 500,00 | 0,00 | 0,00 | 0,00 | 0,00 | 0,00 | 0,00 | 0,00 | 0,00 | 0,00 | 0,00 | 0,000 | 0,000 |
| 10050101 | Municípios | 2 500,00 | 0,00 | 0,00 | 0,00 | 0,00 | 0,00 | 0,00 | 0,00 | 0,00 | 0,00 | 0,00 | 0,000 | 0,000 |
| 13 | Outras receitas de capital | 2,00 | 0,00 | 0,00 | 0,00 | 0,00 | 0,00 | 0,00 | 0,00 | 0,00 | 0,00 | 0,00 | 0,000 | 0,000 |
| 1301 | Outras | 2,00 | 0,00 | 0,00 | 0,00 | 0,00 | 0,00 | 0,00 | 0,00 | 0,00 | 0,00 | 0,00 | 0,000 | 0,000 |
| 130101 | Indemnizações | 1,00 | 0,00 | 0,00 | 0,00 | 0,00 | 0,00 | 0,00 | 0,00 | 0,00 | 0,00 | 0,00 | 0,000 | 0,000 |
| 130199 | Outras | 1,00 | 0,00 | 0,00 | 0,00 | 0,00 | 0,00 | 0,00 | 0,00 | 0,00 | 0,00 | 0,00 | 0,000 | 0,000 |
| | **Outras receitas** | | | | | | | | | | | | | |
| 15 | Reposições não abatidas nos pagamentos | 53 350,00 | 0,00 | 53 224,65 | 0,00 | 53 224,65 | 0,00 | 0,00 | 0,00 | 53 224,65 | 53 224,65 | 0,00 | 0,000 | 99,765 |
| 1501 | Reposições não abatidas nos pagamentos | 53 350,00 | 0,00 | 53 224,65 | 0,00 | 53 224,65 | 0,00 | 0,00 | 0,00 | 53 224,65 | 53 224,65 | 0,00 | 0,000 | 99,765 |
| 150101 | Reposições não abatidas nos pagamentos | 53 350,00 | 0,00 | 53 224,65 | 0,00 | 53 224,65 | 0,00 | 0,00 | 0,00 | 53 224,65 | 53 224,65 | 0,00 | 0,000 | 99,765 |
| 16 | Saldo da gerência anterior | 349 237,88 | 0,00 | 349 237,88 | 0,00 | 349 237,88 | 0,00 | 0,00 | 0,00 | 349 237,88 | 349 237,88 | 0,00 | 0,000 | 100,000 |
| 1601 | Saldo orçamental | 349 237,88 | 0,00 | 349 237,88 | 0,00 | 349 237,88 | 0,00 | 0,00 | 0,00 | 349 237,88 | 349 237,88 | 0,00 | 0,000 | 100,000 |
| 160101 | Na posse do serviço | 349 237,88 | 0,00 | 349 237,88 | 0,00 | 349 237,88 | 0,00 | 0,00 | 0,00 | 349 237,88 | 349 237,88 | 0,00 | 0,000 | 100,000 |
| | **Total Receitas Correntes** | **13 108 305,00** | **1 083 524,17** | **13 612 460,64** | **1 126 741,12** | **12 610 494,79** | **11 330,97** | **11 330,97** | **867 585,27** | **11 731 578,55** | **12 599 163,82** | **970 079,77** | **6,619** | **89,497** |
| | **Total Receitas de Capital** | **535 760,00** | **0,00** | **0,00** | **0,00** | **0,00** | **0,00** | **0,00** | **0,00** | **0,00** | **0,00** | **0,00** | **0,000** | **0,000** |
| | **Total Outras Receitas** | **402 587,88** | **0,00** | **402 462,53** | **0,00** | **402 462,53** | **0,00** | **0,00** | **0,00** | **402 462,53** | **402 462,53** | **0,00** | **0,000** | **99,969** |
| | **Total** | **14 046 652,88** | **1 083 524,17** | **14 014 923,07** | **1 126 741,12** | **13 012 957,32** | **11 330,97** | **11 330,97** | **867 585,27** | **12 134 041,08** | **13 001 626,35** | **970 079,77** | **6,176** | **86,384** |

ORGÃO EXECUTIVO

Em .... de ..... de .....

.....

ORGÃO DELIBERATIVO

Em .... de ..... de .....

.....

# Demonstração de Execução Orçamental da Despesa

Ano: 2025

## APAL - SIM

(designação da autarquia local)

Euros

| Classif. Económica Despesa | | Despesas por pagar period. anteriores | Dotações corrigidas | Cativos/ descativos | Compromissos | Obrigações | Despesas pagas líquidas de reposições | | | Compromissos a transitar | Obrigações por pagar | Grau de execução orçamental | |
|---|---|---|---|---|---|---|---|---|---|---|---|---|---|
| Código | Designação | | | | | | Períodos anteriores | Período corrente | Total | | | Períodos anteriores | Período corrente |
| | **Despesa corrente** | | | | | | | | | | | | |
| D011 | Remunerações Certas e Permanentes | 3 659,88 | 1 383 584,00 | 0,00 | 1 380 095,77 | 1 380 095,77 | 3 659,88 | 1 350 537,36 | 1 354 197,24 | 0,00 | 25 898,53 | 0,265 | 97,612 |
| D012 | Abonos Variáveis ou Eventuais | 0,00 | 152 529,00 | 0,00 | 151 930,20 | 151 930,20 | 0,00 | 149 853,61 | 149 853,61 | 0,00 | 2 076,59 | 0,000 | 98,246 |
| D013 | Segurança Social | 3 012,76 | 360 931,00 | 0,00 | 356 541,72 | 329 621,58 | 3 012,76 | 326 608,82 | 329 621,58 | 26 920,14 | -0,00 | 0,835 | 90,491 |
| D02 | Aquisição de bens e serviços | 1 031 572,60 | 9 436 648,88 | 0,00 | 9 347 404,23 | 9 176 658,51 | 1 030 151,83 | 8 087 444,81 | 9 117 596,64 | 170 745,72 | 59 061,87 | 10,917 | 85,703 |
| D03 | Juros e outros encargos | 0,00 | 250,00 | 0,00 | 10,34 | 10,34 | 0,00 | 10,34 | 10,34 | 0,00 | 0,00 | 0,000 | 4,136 |
| D04115 | Administração Local | 375 689,34 | 1 575 252,00 | 0,00 | 1 427 788,82 | 1 423 073,84 | 375 689,34 | 1 030 742,29 | 1 406 431,63 | 4 714,98 | 16 642,21 | 23,849 | 65,433 |
| D0413 | Famílias | 0,00 | 16 650,00 | 0,00 | 15 432,61 | 15 432,61 | 0,00 | 15 432,61 | 15 432,61 | 0,00 | 0,00 | 0,000 | 92,688 |
| D05 | Outras despesas correntes | 0,00 | 20 502,00 | 0,00 | 15 223,60 | 13 252,78 | 0,00 | 13 252,78 | 13 252,78 | 1 970,82 | 0,00 | 0,000 | 64,641 |
| | **Despesa de capital** | | | | | | | | | | | | |
| D06 | Aquisição de bens de capital | 165 396,43 | 1 100 306,00 | 0,00 | 950 613,07 | 618 950,19 | 165 396,43 | 279 828,35 | 445 224,78 | 331 662,88 | 173 725,41 | 15,032 | 25,432 |
| | **Total Despesas Correntes** | 1 413 934,58 | 12 946 346,88 | 0,00 | 12 694 427,29 | 12 490 075,63 | 1 412 513,81 | 10 973 882,62 | 12 386 396,43 | 204 351,66 | 103 679,20 | 10,911 | 84,764 |
| | **Total Despesas de Capital** | 165 396,43 | 1 100 306,00 | 0,00 | 950 613,07 | 618 950,19 | 165 396,43 | 279 828,35 | 445 224,78 | 331 662,88 | 173 725,41 | 15,032 | 25,432 |
| | **Total Geral** | 1 579 331,01 | 14 046 652,88 | 0,00 | 13 645 040,36 | 13 109 025,82 | 1 577 910,24 | 11 253 710,97 | 12 831 621,21 | 536 014,54 | 277 404,61 | 11,233 | 80,117 |

ORGÃO EXECUTIVO

Em .... de ..... de .....

.....

ORGÃO DELIBERATIVO

Em .... de ..... de .....

.....

# Demonstração de Execução Orçamental da Despesa

Ano: 2025

## APAL - SIM

(designação da autarquia local)

Euros

| Classif. Económica Despesa | | Despesas por pagar period. anteriores | Dotações corrigidas | Cativos/ descativos | Compromissos | Obrigações | Despesas pagas líquidas de reposições | | | Compromissos a transitar | Obrigações por pagar | Grau de execução orçamental | |
|---|---|---|---|---|---|---|---|---|---|---|---|---|---|
| Código | Designação | | | | | | Períodos anteriores | Período corrente | Total | | | Períodos anteriores | Período corrente |
| | **Despesa corrente** | | | | | | | | | | | | |
| 01 | Despesas com o pessoal | 6 672,64 | 1 897 044,00 | 0,00 | 1 888 567,69 | 1 861 647,55 | 6 672,64 | 1 826 999,79 | 1 833 672,43 | 26 920,14 | 27 975,12 | 0,352 | 96,308 |
| 0101 | Remunerações certas e permanentes | 3 659,88 | 1 383 584,00 | 0,00 | 1 380 095,77 | 1 380 095,77 | 3 659,88 | 1 350 537,36 | 1 354 197,24 | 0,00 | 25 898,53 | 0,265 | 97,612 |
| 010101 | Titulares órgãos soberania e memb. órgãos autárq. | 0,00 | 1,00 | 0,00 | 0,00 | 0,00 | 0,00 | 0,00 | 0,00 | 0,00 | 0,00 | 0,000 | 0,000 |
| 010104 | Pessoal quadros-Regime contrato individ. trabalho | 0,00 | 1 004 601,00 | 0,00 | 1 003 763,26 | 1 003 763,26 | 0,00 | 980 438,32 | 980 438,32 | 0,00 | 23 324,94 | 0,000 | 97,595 |
| 01010401 | Pessoal em Funções | 0,00 | 894 225,00 | 0,00 | 893 774,67 | 893 774,67 | 0,00 | 874 530,21 | 874 530,21 | 0,00 | 19 244,46 | 0,000 | 97,798 |
| 01010402 | Alterações obrigatórias de posicionamento remuneratório | 0,00 | 14 775,00 | 0,00 | 14 674,10 | 14 674,10 | 0,00 | 13 843,54 | 13 843,54 | 0,00 | 830,56 | 0,000 | 93,696 |
| 01010403 | Alterações facultativas de posicionamento remuneratório | 0,00 | 1,00 | 0,00 | 0,00 | 0,00 | 0,00 | 0,00 | 0,00 | 0,00 | 0,00 | 0,000 | 0,000 |
| 01010404 | Recrutamento de Pessoal para novos postos de trabalho | 0,00 | 95 600,00 | 0,00 | 95 314,49 | 95 314,49 | 0,00 | 92 064,57 | 92 064,57 | 0,00 | 3 249,92 | 0,000 | 96,302 |
| 010106 | Pessoal contratado a termo | 0,00 | 4,00 | 0,00 | 0,00 | 0,00 | 0,00 | 0,00 | 0,00 | 0,00 | 0,00 | 0,000 | 0,000 |
| 01010601 | Pessoal em Funções | 0,00 | 1,00 | 0,00 | 0,00 | 0,00 | 0,00 | 0,00 | 0,00 | 0,00 | 0,00 | 0,000 | 0,000 |
| 01010602 | Alterações obrigatórias de posicionamento remuneratório | 0,00 | 1,00 | 0,00 | 0,00 | 0,00 | 0,00 | 0,00 | 0,00 | 0,00 | 0,00 | 0,000 | 0,000 |
| 01010603 | Alterações facultativas de posicionamento remuneratório | 0,00 | 1,00 | 0,00 | 0,00 | 0,00 | 0,00 | 0,00 | 0,00 | 0,00 | 0,00 | 0,000 | 0,000 |
| 01010604 | Recrutamento de Pessoal para novos postos de trabalho | 0,00 | 1,00 | 0,00 | 0,00 | 0,00 | 0,00 | 0,00 | 0,00 | 0,00 | 0,00 | 0,000 | 0,000 |
| 010107 | Pessoal em regime de tarefa ou avença | 0,00 | 1,00 | 0,00 | 0,00 | 0,00 | 0,00 | 0,00 | 0,00 | 0,00 | 0,00 | 0,000 | 0,000 |
| 010108 | Pessoal aguardando aposentação | 0,00 | 3 750,00 | 0,00 | 2 480,82 | 2 480,82 | 0,00 | 2 480,82 | 2 480,82 | 0,00 | 0,00 | 0,000 | 66,155 |
| 010109 | Pessoal em qualquer outra situação | 1 808,52 | 54 575,00 | 0,00 | 54 569,16 | 54 569,16 | 1 808,52 | 51 797,95 | 53 606,47 | 0,00 | 962,69 | 3,314 | 94,911 |
| 010111 | Representação | 0,00 | 1,00 | 0,00 | 0,00 | 0,00 | 0,00 | 0,00 | 0,00 | 0,00 | 0,00 | 0,000 | 0,000 |
| 010112 | Suplementos e prémios | 0,00 | 1,00 | 0,00 | 0,00 | 0,00 | 0,00 | 0,00 | 0,00 | 0,00 | 0,00 | 0,000 | 0,000 |
| 010113 | Subsídio de refeição | 0,00 | 95 850,00 | 0,00 | 95 838,00 | 95 838,00 | 0,00 | 95 838,00 | 95 838,00 | 0,00 | 0,00 | 0,000 | 99,987 |
| 010114 | Subsídio de férias e de Natal | 1 851,36 | 206 800,00 | 0,00 | 205 526,66 | 205 526,66 | 1 851,36 | 203 552,86 | 205 404,22 | 0,00 | 122,44 | 0,895 | 98,430 |
| 010115 | Remunerações por doença e maternidade/paternidade | 0,00 | 18 000,00 | 0,00 | 17 917,87 | 17 917,87 | 0,00 | 16 429,41 | 16 429,41 | 0,00 | 1 488,46 | 0,000 | 91,274 |
| 0102 | Abonos variáveis ou eventuais | 0,00 | 152 529,00 | 0,00 | 151 930,20 | 151 930,20 | 0,00 | 149 853,61 | 149 853,61 | 0,00 | 2 076,59 | 0,000 | 98,246 |
| 010202 | Horas extraordinárias | 0,00 | 125 800,00 | 0,00 | 125 481,74 | 125 481,74 | 0,00 | 123 405,15 | 123 405,15 | 0,00 | 2 076,59 | 0,000 | 98,096 |
| 010203 | Alimentação e alojamento | 0,00 | 1,00 | 0,00 | 0,00 | 0,00 | 0,00 | 0,00 | 0,00 | 0,00 | 0,00 | 0,000 | 0,000 |
| 010204 | Ajudas de custo | 0,00 | 9 125,00 | 0,00 | 8 861,40 | 8 861,40 | 0,00 | 8 861,40 | 8 861,40 | 0,00 | 0,00 | 0,000 | 97,111 |
| 010205 | Abono para falhas | 0,00 | 1 600,00 | 0,00 | 1 594,37 | 1 594,37 | 0,00 | 1 594,37 | 1 594,37 | 0,00 | 0,00 | 0,000 | 99,648 |
| 010206 | Formação | 0,00 | 1,00 | 0,00 | 0,00 | 0,00 | 0,00 | 0,00 | 0,00 | 0,00 | 0,00 | 0,000 | 0,000 |
| 010207 | Colaboração técnica e especializada | 0,00 | 1,00 | 0,00 | 0,00 | 0,00 | 0,00 | 0,00 | 0,00 | 0,00 | 0,00 | 0,000 | 0,000 |
| 010212 | Indemnizações por cessação de funções | 0,00 | 1,00 | 0,00 | 0,00 | 0,00 | 0,00 | 0,00 | 0,00 | 0,00 | 0,00 | 0,000 | 0,000 |
| 010213 | Outros suplementos e prémios | 0,00 | 16 000,00 | 0,00 | 15 992,69 | 15 992,69 | 0,00 | 15 992,69 | 15 992,69 | 0,00 | 0,00 | 0,000 | 99,954 |
| 01021302 | Outros | 0,00 | 16 000,00 | 0,00 | 15 992,69 | 15 992,69 | 0,00 | 15 992,69 | 15 992,69 | 0,00 | 0,00 | 0,000 | 99,954 |
| 0103 | Segurança social | 3 012,76 | 360 931,00 | 0,00 | 356 541,72 | 329 621,58 | 3 012,76 | 326 608,82 | 329 621,58 | 26 920,14 | 0,00 | 0,835 | 90,491 |
| 010301 | Encargos com a saúde | 0,00 | 1,00 | 0,00 | 0,00 | 0,00 | 0,00 | 0,00 | 0,00 | 0,00 | 0,00 | 0,000 | 0,000 |
| 010302 | Outros encargos com a saúde | 0,00 | 1,00 | 0,00 | 0,00 | 0,00 | 0,00 | 0,00 | 0,00 | 0,00 | 0,00 | 0,000 | 0,000 |
| 010303 | Subsídio familiar a criança e jovens | 0,00 | 500,00 | 0,00 | 425,44 | 425,44 | 0,00 | 425,44 | 425,44 | 0,00 | 0,00 | 0,000 | 85,088 |
| 010304 | Outras prestações familiares | 0,00 | 499,00 | 0,00 | 384,79 | 384,79 | 0,00 | 384,79 | 384,79 | 0,00 | 0,00 | 0,000 | 77,112 |

# Demonstração de Execução Orçamental da Despesa

Ano: 2025

## APAL - SIM

(designação da autarquia local)

Euros

| Classif. Económica Despesa | | Despesas por pagar period. anteriores | Dotações corrigidas | Cativos/ descativos | Compromissos | Obrigações | Despesas pagas líquidas de reposições | | | Compromissos a transitar | Obrigações por pagar | Grau de execução orçamental | |
|---|---|---|---|---|---|---|---|---|---|---|---|---|---|
| Código | Designação | | | | | | Períodos anteriores | Período corrente | Total | | | Períodos anteriores | Período corrente |
| | **Despesa corrente** | | | | | | | | | | | | |
| 010305 | Contribuições para a segurança social | 3 012,76 | 333 426,00 | 0,00 | 331 123,88 | 304 203,74 | 3 012,76 | 301 190,98 | 304 203,74 | 26 920,14 | 0,00 | 0,904 | 90,332 |
| 01030501 | Assistência na doença dos funcionários públicos (ADSE) | 0,00 | 75,00 | 0,00 | 0,00 | 0,00 | 0,00 | 0,00 | 0,00 | 0,00 | 0,00 | 0,000 | 0,000 |
| 01030502 | Segurança social do pessoal em regime de contrato de trabalho em funções | 3 012,76 | 333 350,00 | 0,00 | 331 123,88 | 304 203,74 | 3 012,76 | 301 190,98 | 304 203,74 | 26 920,14 | 0,00 | 0,904 | 90,353 |
| 0103050201 | Caixa Geral de Aposentações | 0,00 | 129 000,00 | 0,00 | 126 773,88 | 115 986,84 | 0,00 | 115 986,84 | 115 986,84 | 10 787,04 | 0,00 | 0,000 | 89,912 |
| 0103050202 | Segurança social - Regime geral | 3 012,76 | 204 350,00 | 0,00 | 204 350,00 | 188 216,90 | 3 012,76 | 185 204,14 | 188 216,90 | 16 133,10 | 0,00 | 1,474 | 90,631 |
| 01030503 | Outros | 0,00 | 1,00 | 0,00 | 0,00 | 0,00 | 0,00 | 0,00 | 0,00 | 0,00 | 0,00 | 0,000 | 0,000 |
| 010306 | Acidentes em serviço e doenças profissionais | 0,00 | 1,00 | 0,00 | 0,00 | 0,00 | 0,00 | 0,00 | 0,00 | 0,00 | 0,00 | 0,000 | 0,000 |
| 010308 | Outras pensões | 0,00 | 1,00 | 0,00 | 0,00 | 0,00 | 0,00 | 0,00 | 0,00 | 0,00 | 0,00 | 0,000 | 0,000 |
| 010309 | Seguros | 0,00 | 26 500,00 | 0,00 | 24 607,61 | 24 607,61 | 0,00 | 24 607,61 | 24 607,61 | 0,00 | 0,00 | 0,000 | 92,859 |
| 01030901 | Seguros acidentes trabalho doenças profissionais | 0,00 | 26 500,00 | 0,00 | 24 607,61 | 24 607,61 | 0,00 | 24 607,61 | 24 607,61 | 0,00 | 0,00 | 0,000 | 92,859 |
| 010310 | Outras despesas de segurança social | 0,00 | 2,00 | 0,00 | 0,00 | 0,00 | 0,00 | 0,00 | 0,00 | 0,00 | 0,00 | 0,000 | 0,000 |
| 01031001 | Eventualidade Maternidade, paternidade e adopção | 0,00 | 1,00 | 0,00 | 0,00 | 0,00 | 0,00 | 0,00 | 0,00 | 0,00 | 0,00 | 0,000 | 0,000 |
| 01031099 | Outras despesas de segurança social | 0,00 | 1,00 | 0,00 | 0,00 | 0,00 | 0,00 | 0,00 | 0,00 | 0,00 | 0,00 | 0,000 | 0,000 |
| 02 | Aquisição de bens e serviços | 1 031 572,60 | 9 436 648,88 | 0,00 | 9 347 404,23 | 9 176 658,51 | 1 030 151,83 | 8 087 444,81 | 9 117 596,64 | 170 745,72 | 59 061,87 | 10,917 | 85,703 |
| 0201 | Aquisição de bens | 486 644,18 | 4 679 126,00 | 0,00 | 4 653 087,37 | 4 615 559,30 | 485 223,41 | 4 116 412,34 | 4 601 635,75 | 37 528,07 | 13 923,55 | 10,370 | 87,974 |
| 020102 | Combustíveis e lubrificantes | 0,00 | 5 801,00 | 0,00 | 3 115,95 | 2 617,93 | 0,00 | 2 617,93 | 2 617,93 | 498,02 | 0,00 | 0,000 | 45,129 |
| 02010201 | Gasolina | 0,00 | 1,00 | 0,00 | 0,00 | 0,00 | 0,00 | 0,00 | 0,00 | 0,00 | 0,00 | 0,000 | 0,000 |
| 02010202 | Gasóleo | 0,00 | 5 500,00 | 0,00 | 2 815,95 | 2 617,93 | 0,00 | 2 617,93 | 2 617,93 | 198,02 | 0,00 | 0,000 | 47,599 |
| 02010299 | Outros | 0,00 | 300,00 | 0,00 | 300,00 | 0,00 | 0,00 | 0,00 | 0,00 | 300,00 | 0,00 | 0,000 | 0,000 |
| 020104 | Limpeza e higiene | 0,00 | 650,00 | 0,00 | 649,46 | 649,46 | 0,00 | 0,00 | 0,00 | 0,00 | 649,46 | 0,000 | 0,000 |
| 020107 | Vestuário e artigos pessoais | 9 684,01 | 9 821,00 | 0,00 | 9 820,29 | 9 820,29 | 9 684,01 | 136,28 | 9 820,29 | 0,00 | 0,00 | 98,605 | 1,388 |
| 020108 | Material de escritório | 0,00 | 28 250,00 | 0,00 | 8 473,03 | 8 027,21 | 0,00 | 7 326,80 | 7 326,80 | 445,82 | 700,41 | 0,000 | 25,936 |
| 020110 | Produtos vendidos nas farmácias | 0,00 | 1,00 | 0,00 | 0,00 | 0,00 | 0,00 | 0,00 | 0,00 | 0,00 | 0,00 | 0,000 | 0,000 |
| 020112 | Material de transporte-Peças | 0,00 | 1,00 | 0,00 | 0,00 | 0,00 | 0,00 | 0,00 | 0,00 | 0,00 | 0,00 | 0,000 | 0,000 |
| 020115 | Prémios, condecorações e ofertas | 0,00 | 250,00 | 0,00 | 30,00 | 30,00 | 0,00 | 30,00 | 30,00 | 0,00 | 0,00 | 0,000 | 12,000 |
| 020116 | Mercadorias para venda | 475 003,72 | 4 533 250,00 | 0,00 | 4 533 250,00 | 4 531 249,60 | 475 003,72 | 4 056 245,88 | 4 531 249,60 | 2 000,40 | 0,00 | 10,478 | 89,478 |
| 02011601 | Água | 475 003,72 | 4 533 250,00 | 0,00 | 4 533 250,00 | 4 531 249,60 | 475 003,72 | 4 056 245,88 | 4 531 249,60 | 2 000,40 | 0,00 | 10,478 | 89,478 |
| 020117 | Ferramentas e utensílios | 1 956,45 | 19 250,00 | 0,00 | 18 119,70 | 16 833,53 | 535,68 | 5 357,00 | 5 892,68 | 1 286,17 | 10 940,85 | 2,783 | 27,829 |
| 020118 | Livros e documentação técnica | 0,00 | 250,00 | 0,00 | 202,12 | 202,12 | 0,00 | 202,12 | 202,12 | 0,00 | 0,00 | 0,000 | 80,848 |
| 020119 | Artigos honoríficos e de decoração | 0,00 | 350,00 | 0,00 | 0,00 | 0,00 | 0,00 | 0,00 | 0,00 | 0,00 | 0,00 | 0,000 | 0,000 |
| 020121 | Outros bens | 0,00 | 81 252,00 | 0,00 | 79 426,82 | 46 129,16 | 0,00 | 44 496,33 | 44 496,33 | 33 297,66 | 1 632,83 | 0,000 | 54,763 |
| 0202 | Aquisição de serviços | 544 928,42 | 4 757 522,88 | 0,00 | 4 694 316,86 | 4 561 099,21 | 544 928,42 | 3 971 032,47 | 4 515 960,89 | 133 217,65 | 45 138,32 | 11,454 | 83,468 |
| 020201 | Encargos das instalações | 0,00 | 1,00 | 0,00 | 0,00 | 0,00 | 0,00 | 0,00 | 0,00 | 0,00 | 0,00 | 0,000 | 0,000 |
| 020202 | Limpeza e higiene | 0,00 | 7 875,00 | 0,00 | 7 875,00 | 7 875,00 | 0,00 | 7 000,00 | 7 000,00 | 0,00 | 875,00 | 0,000 | 88,889 |
| 020203 | Conservação de bens | 9 128,18 | 98 000,00 | 0,00 | 96 510,61 | 56 733,58 | 9 128,18 | 40 467,47 | 49 595,65 | 39 777,03 | 7 137,93 | 9,314 | 41,293 |
| 020204 | Locação de edifícios | 0,00 | 1,00 | 0,00 | 0,00 | 0,00 | 0,00 | 0,00 | 0,00 | 0,00 | 0,00 | 0,000 | 0,000 |

# Demonstração de Execução Orçamental da Despesa

Ano: 2025

## APAL - SIM

(designação da autarquia local)

Euros

| Classif. Económica Despesa | | Despesas por pagar period. anteriores | Dotações corrigidas | Cativos/ descativos | Compromissos | Obrigações | Despesas pagas líquidas de reposições | | | Compromissos a transitar | Obrigações por pagar | Grau de execução orçamental | |
|---|---|---|---|---|---|---|---|---|---|---|---|---|---|
| Código | Designação | | | | | | Períodos anteriores | Período corrente | Total | | | Períodos anteriores | Período corrente |
| | **Despesa corrente** | | | | | | | | | | | | |
| 020206 | Locação de material de transporte | 0,00 | 11 045,00 | 0,00 | 10 864,07 | 10 864,07 | 0,00 | 10 864,07 | 10 864,07 | 0,00 | 0,00 | 0,000 | 98,362 |
| 020208 | Locação de outros bens | 0,00 | 0,00 | 0,00 | 0,00 | 0,00 | 0,00 | 0,00 | 0,00 | 0,00 | 0,00 | 0,000 | 0,000 |
| 020209 | Comunicações | 13 134,31 | 320 000,00 | 0,00 | 312 835,07 | 311 734,49 | 13 134,31 | 297 699,63 | 310 833,94 | 1 100,58 | 900,55 | 4,104 | 93,031 |
| 020210 | Transportes | 0,00 | 276,00 | 0,00 | 262,00 | 261,24 | 0,00 | 261,24 | 261,24 | 0,76 | 0,00 | 0,000 | 94,652 |
| 020211 | Representação dos serviços | 0,00 | 1 500,00 | 0,00 | 1 401,77 | 1 042,43 | 0,00 | 1 042,43 | 1 042,43 | 359,34 | 0,00 | 0,000 | 69,495 |
| 020212 | Seguros | 0,00 | 7 500,00 | 0,00 | 7 225,47 | 7 136,13 | 0,00 | 7 136,13 | 7 136,13 | 89,34 | 0,00 | 0,000 | 95,148 |
| 020213 | Deslocações e estadas | 0,00 | 50,00 | 0,00 | 50,00 | 12,50 | 0,00 | 12,50 | 12,50 | 37,50 | 0,00 | 0,000 | 25,000 |
| 020214 | Estudos, pareceres, projectos e consultadoria | 7 318,50 | 87 500,00 | 0,00 | 86 933,00 | 78 560,10 | 7 318,50 | 60 171,60 | 67 490,10 | 8 372,90 | 11 070,00 | 8,364 | 68,768 |
| 020215 | Formação | 0,00 | 500,00 | 0,00 | 492,00 | 492,00 | 0,00 | 492,00 | 492,00 | 0,00 | 0,00 | 0,000 | 98,400 |
| 020216 | Seminários, exposições e similares | 0,00 | 2 500,00 | 0,00 | 0,00 | 0,00 | 0,00 | 0,00 | 0,00 | 0,00 | 0,00 | 0,000 | 0,000 |
| 020217 | Publicidade | 116,85 | 1 500,00 | 0,00 | 936,58 | 936,58 | 116,85 | 819,73 | 936,58 | 0,00 | 0,00 | 7,790 | 54,649 |
| 020218 | Vigilância e segurança | 0,00 | 1 250,00 | 0,00 | 1 104,00 | 884,48 | 0,00 | 809,44 | 809,44 | 219,52 | 75,04 | 0,000 | 64,755 |
| 020219 | Assistência técnica | 204,79 | 57 500,00 | 0,00 | 54 976,26 | 49 821,90 | 204,79 | 45 911,62 | 46 116,41 | 5 154,36 | 3 705,49 | 0,356 | 79,846 |
| 020220 | Outros trabalhos especializados | 515 025,79 | 3 983 024,88 | 0,00 | 3 975 900,44 | 3 916 723,50 | 515 025,79 | 3 381 509,45 | 3 896 535,24 | 59 176,94 | 20 188,26 | 12,931 | 84,898 |
| 020224 | Encargos de cobrança de receitas | 0,00 | 95 000,00 | 0,00 | 58 708,16 | 58 308,16 | 0,00 | 58 308,16 | 58 308,16 | 400,00 | 0,00 | 0,000 | 61,377 |
| 020225 | Outros serviços | 0,00 | 82 500,00 | 0,00 | 78 242,43 | 59 713,05 | 0,00 | 58 527,00 | 58 527,00 | 18 529,38 | 1 186,05 | 0,000 | 70,942 |
| 03 | Juros e outros encargos | 0,00 | 250,00 | 0,00 | 10,34 | 10,34 | 0,00 | 10,34 | 10,34 | 0,00 | 0,00 | 0,000 | 4,136 |
| 0305 | Outros juros | 0,00 | 250,00 | 0,00 | 10,34 | 10,34 | 0,00 | 10,34 | 10,34 | 0,00 | 0,00 | 0,000 | 4,136 |
| 030502 | Outros | 0,00 | 250,00 | 0,00 | 10,34 | 10,34 | 0,00 | 10,34 | 10,34 | 0,00 | 0,00 | 0,000 | 4,136 |
| 03050202 | Juros de Mora | 0,00 | 250,00 | 0,00 | 10,34 | 10,34 | 0,00 | 10,34 | 10,34 | 0,00 | 0,00 | 0,000 | 4,136 |
| 04 | Transferências correntes | 375 689,34 | 1 591 902,00 | 0,00 | 1 443 221,43 | 1 438 506,45 | 375 689,34 | 1 046 174,90 | 1 421 864,24 | 4 714,98 | 16 642,21 | 23,600 | 65,719 |
| 0405 | Administração local | 375 689,34 | 1 575 252,00 | 0,00 | 1 427 788,82 | 1 423 073,84 | 375 689,34 | 1 030 742,29 | 1 406 431,63 | 4 714,98 | 16 642,21 | 23,849 | 65,433 |
| 040501 | Continente | 375 689,34 | 1 575 252,00 | 0,00 | 1 427 788,82 | 1 423 073,84 | 375 689,34 | 1 030 742,29 | 1 406 431,63 | 4 714,98 | 16 642,21 | 23,849 | 65,433 |
| 04050101 | Municípios | 375 689,34 | 1 575 252,00 | 0,00 | 1 427 788,82 | 1 423 073,84 | 375 689,34 | 1 030 742,29 | 1 406 431,63 | 4 714,98 | 16 642,21 | 23,849 | 65,433 |
| 0408 | Famílias | 0,00 | 16 650,00 | 0,00 | 15 432,61 | 15 432,61 | 0,00 | 15 432,61 | 15 432,61 | 0,00 | 0,00 | 0,000 | 92,688 |
| 040802 | Outras | 0,00 | 16 650,00 | 0,00 | 15 432,61 | 15 432,61 | 0,00 | 15 432,61 | 15 432,61 | 0,00 | 0,00 | 0,000 | 92,688 |
| 04080201 | Programas ocupacionais | 0,00 | 16 650,00 | 0,00 | 15 432,61 | 15 432,61 | 0,00 | 15 432,61 | 15 432,61 | 0,00 | 0,00 | 0,000 | 92,688 |
| 06 | Outras despesas correntes | 0,00 | 20 502,00 | 0,00 | 15 223,60 | 13 252,78 | 0,00 | 13 252,78 | 13 252,78 | 1 970,82 | 0,00 | 0,000 | 64,641 |
| 0602 | Diversas | 0,00 | 20 502,00 | 0,00 | 15 223,60 | 13 252,78 | 0,00 | 13 252,78 | 13 252,78 | 1 970,82 | 0,00 | 0,000 | 64,641 |
| 060201 | Impostos e taxas | 0,00 | 1,00 | 0,00 | 0,00 | 0,00 | 0,00 | 0,00 | 0,00 | 0,00 | 0,00 | 0,000 | 0,000 |
| 060203 | Outras | 0,00 | 20 501,00 | 0,00 | 15 223,60 | 13 252,78 | 0,00 | 13 252,78 | 13 252,78 | 1 970,82 | 0,00 | 0,000 | 64,645 |
| 06020301 | Outras restituições | 0,00 | 1,00 | 0,00 | 0,00 | 0,00 | 0,00 | 0,00 | 0,00 | 0,00 | 0,00 | 0,000 | 0,000 |
| 06020302 | IVA pago | 0,00 | 10 000,00 | 0,00 | 6 290,59 | 4 969,31 | 0,00 | 4 969,31 | 4 969,31 | 1 321,28 | 0,00 | 0,000 | 49,693 |
| 06020304 | Serviços bancários | 0,00 | 1 500,00 | 0,00 | 1 495,00 | 1 479,53 | 0,00 | 1 479,53 | 1 479,53 | 15,47 | 0,00 | 0,000 | 98,635 |
| 06020305 | Outras | 0,00 | 9 000,00 | 0,00 | 7 438,01 | 6 803,94 | 0,00 | 6 803,94 | 6 803,94 | 634,07 | 0,00 | 0,000 | 75,599 |

# Demonstração de Execução Orçamental da Despesa

Ano: 2025

## APAL - SIM

(designação da autarquia local)

Euros

| Classif. Económica Despesa | | Despesas por pagar period. anteriores | Dotações corrigidas | Cativos/ descativos | Compromissos | Obrigações | Despesas pagas líquidas de reposições | | | Compromissos a transitar | Obrigações por pagar | Grau de execução orçamental | |
|---|---|---|---|---|---|---|---|---|---|---|---|---|---|
| Código | Designação | | | | | | Períodos anteriores | Período corrente | Total | | | Períodos anteriores | Período corrente |
| | **Despesa de capital** | | | | | | | | | | | | |
| 07 | Aquisição de bens de capital | 165 396,43 | 1 100 306,00 | 0,00 | 950 613,07 | 618 950,19 | 165 396,43 | 279 828,35 | 445 224,78 | 331 662,88 | 173 725,41 | 15,032 | 25,432 |
| 0701 | Investimentos | 165 396,43 | 1 100 306,00 | 0,00 | 950 613,07 | 618 950,19 | 165 396,43 | 279 828,35 | 445 224,78 | 331 662,88 | 173 725,41 | 15,032 | 25,432 |
| 070103 | Edifícios | 0,00 | 790,00 | 0,00 | 0,00 | 0,00 | 0,00 | 0,00 | 0,00 | 0,00 | 0,00 | 0,000 | 0,000 |
| 07010301 | Instalações de serviços | 0,00 | 790,00 | 0,00 | 0,00 | 0,00 | 0,00 | 0,00 | 0,00 | 0,00 | 0,00 | 0,000 | 0,000 |
| 070104 | Construções diversas | 0,00 | 602 655,00 | 0,00 | 464 724,06 | 160 683,61 | 0,00 | 94 101,22 | 94 101,22 | 304 040,45 | 66 582,39 | 0,000 | 15,614 |
| 07010402 | Sistemas de drenagem de águas residuais | 0,00 | 389 475,00 | 0,00 | 366 020,33 | 139 281,65 | 0,00 | 72 699,26 | 72 699,26 | 226 738,68 | 66 582,39 | 0,000 | 18,666 |
| 07010407 | Captação e distribuição de água | 0,00 | 213 180,00 | 0,00 | 98 703,73 | 21 401,96 | 0,00 | 21 401,96 | 21 401,96 | 77 301,77 | 0,00 | 0,000 | 10,039 |
| 070106 | Material de transporte | 158 670,00 | 158 670,00 | 0,00 | 158 670,00 | 158 670,00 | 158 670,00 | 0,00 | 158 670,00 | 0,00 | 0,00 | 100,000 | 0,000 |
| 07010602 | Outro | 158 670,00 | 158 670,00 | 0,00 | 158 670,00 | 158 670,00 | 158 670,00 | 0,00 | 158 670,00 | 0,00 | 0,00 | 100,000 | 0,000 |
| 070107 | Equipamento de informática | 0,00 | 40 000,00 | 0,00 | 39 944,74 | 39 902,37 | 0,00 | 35 639,33 | 35 639,33 | 42,37 | 4 263,04 | 0,000 | 89,098 |
| 070108 | Software informático | 0,00 | 143 250,00 | 0,00 | 137 513,41 | 117 358,53 | 0,00 | 17 200,86 | 17 200,86 | 20 154,88 | 100 157,67 | 0,000 | 12,008 |
| 070109 | Equipamento administrativo | 0,00 | 26 750,00 | 0,00 | 26 598,75 | 26 598,75 | 0,00 | 26 598,75 | 26 598,75 | 0,00 | 0,00 | 0,000 | 99,435 |
| 070110 | Equipamento básico | 669,91 | 111 690,00 | 0,00 | 106 672,10 | 99 247,23 | 669,91 | 98 577,32 | 99 247,23 | 7 424,87 | 0,00 | 0,600 | 88,260 |
| 07011002 | Outro | 669,91 | 111 690,00 | 0,00 | 106 672,10 | 99 247,23 | 669,91 | 98 577,32 | 99 247,23 | 7 424,87 | 0,00 | 0,600 | 88,260 |
| 070111 | Ferramentas e utensílios | 6 056,52 | 16 500,00 | 0,00 | 16 490,01 | 16 489,70 | 6 056,52 | 7 710,87 | 13 767,39 | 0,31 | 2 722,31 | 36,706 | 46,733 |
| 070115 | Outros investimentos | 0,00 | 1,00 | 0,00 | 0,00 | 0,00 | 0,00 | 0,00 | 0,00 | 0,00 | 0,00 | 0,000 | 0,000 |
| | **Total Despesas Correntes** | **1 413 934,58** | **12 946 346,88** | **0,00** | **12 694 427,29** | **12 490 075,63** | **1 412 513,81** | **10 973 882,62** | **12 386 396,43** | **204 351,66** | **103 679,20** | **10,911** | **84,764** |
| | **Total Despesas de Capital** | **165 396,43** | **1 100 306,00** | **0,00** | **950 613,07** | **618 950,19** | **165 396,43** | **279 828,35** | **445 224,78** | **331 662,88** | **173 725,41** | **15,032** | **25,432** |
| | **Total Geral** | **1 579 331,01** | **14 046 652,88** | **0,00** | **13 645 040,36** | **13 109 025,82** | **1 577 910,24** | **11 253 710,97** | **12 831 621,21** | **536 014,54** | **277 404,61** | **11,233** | **80,117** |

ORGÃO EXECUTIVO

Em .... de ..... de .....

.....

ORGÃO DELIBERATIVO

Em .... de ..... de .....

.....

# DPPI - Demonstração de Execução do Plano Plurianual de Investimentos

**APAL - SIM**

(designação da autarquia local)

**Período:** de 01-01-2025 a 31-12-2025

Euros

| Objetivo | Número do Projeto | Designação do Projeto | Forma de Realização | Rubrica Orçamental | Fonte de Financiamento | | | | | Datas | | Fase de Execução |
|---|---|---|---|---|---|---|---|---|---|---|---|---|
| | | | | | RG | RP | UE | EMPR | ND | Início | Fim | |
| [1] | [2] | [3] | [4] | [5] | [6] | [7] | [8] | [9] | [10] | [11] | [12] | [13] |
| 01/111 | 2025/1.1 | Titulares de órgãos de soberania e membros de órgãos autarquicos | O | D1.1 | | 317 653,00 | | | | 2025-01-01 | 2029-12-31 | |
| 01/111 | 2025/1.2.1 | Pessoal em funções | O | D1.1 | | 6 483 398,00 | | | | 2025-01-01 | 2029-12-31 | |
| 01/111 | 2025/1.2.2 | Alterações obrigatórias de posicionamento remuneratório | O | D1.1 | | 78 305,00 | | | | 2025-01-01 | 2029-12-31 | |
| 01/111 | 2025/1.2.3 | Alterações facultativas de posicionamento remuneratório | O | D1.1 | | 5,00 | | | | 2025-01-01 | 2029-12-31 | |
| 01/111 | 2025/1.2.4 | Recrutamento de Pessoal para novos postos de trabalho | O | D1.1 | | 199 103,00 | | | | 2025-01-01 | 2029-12-31 | |
| 01/111 | 2025/1.3.1 | Pessoal em Funções | O | D1.1 | | 5,00 | | | | 2025-01-01 | 2029-12-31 | |
| 01/111 | 2025/1.3.2 | Alterações obrigatórias de posicionamento remuneratório | O | D1.1 | | 5,00 | | | | 2025-01-01 | 2029-12-31 | |
| 01/111 | 2025/1.3.3 | Alterações facultativas de posicionamento remuneratório | O | D1.1 | | 5,00 | | | | 2025-01-01 | 2029-12-31 | |
| 01/111 | 2025/1.3.4 | Recrutamento de Pessoal para novos postos de trabalho | O | D1.1 | | 5,00 | | | | 2025-01-01 | 2029-12-31 | |
| 01/111 | 2025/1.4 | Pessoal em regime de tarefa ou avença | O | D1.1 | | 42 354,00 | | | | 2025-01-01 | 2029-12-31 | |
| 01/111 | 2025/1.5 | Pessoal aguardando aposentação | O | D1.1 | | 10 104,00 | | | | 2025-01-01 | 2029-12-31 | |
| 01/111 | 2025/1.6 | Pessoal em qualquer outra situação | O | D1.1 | | 361 640,00 | | | | 2025-01-01 | 2029-12-31 | |
| 01/111 | 2025/1.7 | Representação | O | D1.1 | | 90 002,00 | | | | 2025-01-01 | 2029-12-31 | |
| 01/111 | 2025/1.8 | Suplementos e prémios | O | D1.1 | | 1 061,00 | | | | 2025-01-01 | 2029-12-31 | |
| 01/111 | 2025/1.9 | Subsidio de refeição | O | D1.1 | | 784 094,00 | | | | 2025-01-01 | 2029-12-31 | |
| 01/111 | 2025/1.10 | Subsídio de férias e de Natal | O | D1.1 | | 1 307 992,00 | | | | 2025-01-01 | 2029-12-31 | |
| 01/111 | 2025/1.11 | Remunerações por doença e maternidade/paternidade | O | D1.1 | | 22 237,00 | | | | 2025-01-01 | 2029-12-31 | |
| 01/111 | 2025/1.12 | Horas extraordinárias | O | D1.2 | | 168 153,00 | | | | 2025-01-01 | 2029-12-31 | |
| 01/111 | 2025/1.13 | Alimentação e Alojamento | O | D1.2 | | 1 061,00 | | | | 2025-01-01 | 2029-12-31 | |
| 01/111 | 2025/1.14 | Ajudas de custo | O | D1.2 | | 12 301,00 | | | | 2025-01-01 | 2029-12-31 | |
| 01/111 | 2025/1.15 | Abono para falhas | O | D1.2 | | 12 191,00 | | | | 2025-01-01 | 2029-12-31 | |
| 01/111 | 2025/1.16 | Formação | O | D1.2 | | 4 238,00 | | | | 2025-01-01 | 2029-12-31 | |
| 01/111 | 2025/1.17 | Colaboração técnica e especializada | O | D1.2 | | 5,00 | | | | 2025-01-01 | 2029-12-31 | |
| 01/111 | 2025/1.18 | Indemnizações por cessação de funções | O | D1.2 | | 5,00 | | | | 2025-01-01 | 2029-12-31 | |
| 01/111 | 2025/1.19 | Outros suplementos e prémios | O | D1.2 | | 90 121,00 | | | | 2025-01-01 | 2029-12-31 | |
| 01/111 | 2025/1.20 | Encargos com a saúde | O | D1.3 | | 5,00 | | | | 2025-01-01 | 2029-12-31 | |
| 01/111 | 2025/1.21 | Outros encargos com a saúde | O | D1.3 | | 5,00 | | | | 2025-01-01 | 2029-12-31 | |
| 01/111 | 2025/1.22 | Subsidio familiar a crianças e jovens | O | D1.3 | | 11 091,00 | | | | 2025-01-01 | 2029-12-31 | |
| 01/111 | 2025/1.23 | Outras prestações familiares | O | D1.3 | | 1 559,00 | | | | 2025-01-01 | 2029-12-31 | |
| 01/111 | 2025/1.24 | Assistência na doença dos funcionários públicos (ADSE) | O | D1.3 | | 395,00 | | | | 2025-01-01 | 2029-12-31 | |

# DPPI - Demonstração de Execução do Plano Plurianual de Investimentos

**APAL - SIM**

(designação da autarquia local)

**Período:** de 01-01-2025 a 31-12-2025

Euros

| Objetivo | Número do Projeto | Montante Previsto | | | | | | | Montante Executado | | | Nível de Execução Financeira Anual % | Nível de Execução Financeira Global % |
|---|---|---|---|---|---|---|---|---|---|---|---|---|---|
| | | Ano 2025 | Períodos Futuros | | | | | Total | Anos Anteriores | Ano 2025 | Total | | |
| | | | Ano 2026 | Ano 2027 | Ano 2028 | Ano 2029 | Anos Seguintes | | | | | | |
| [1] | [2] | [14] | [15] | [16] | [17] | [18] | [19] | [20]= [14]+...+[19] | [21] | [22] | [23]= [21]+[22] | [24]= [22]/[14]*100 | [25]=[23]/ ([20]+[21])*100 |
| 01/111 | 2025/1.1 | 1,00 | 76 725,00 | 78 490,00 | 80 295,00 | 82 142,00 | | 317 653,00 | | | | 0,00 | 0,00 |
| 01/111 | 2025/1.2.1 | 894 225,00 | 1 350 000,00 | 1 381 050,00 | 1 412 814,00 | 1 445 309,00 | | 6 483 398,00 | | 874 530,21 | 874 530,21 | 97,80 | 13,49 |
| 01/111 | 2025/1.2.2 | 14 775,00 | 15 345,00 | 15 698,00 | 16 059,00 | 16 428,00 | | 78 305,00 | | 13 843,54 | 13 843,54 | 93,70 | 17,68 |
| 01/111 | 2025/1.2.3 | 1,00 | 1,00 | 1,00 | 1,00 | 1,00 | | 5,00 | | | | 0,00 | 0,00 |
| 01/111 | 2025/1.2.4 | 95 600,00 | 25 000,00 | 25 575,00 | 26 163,00 | 26 765,00 | | 199 103,00 | | 92 064,57 | 92 064,57 | 96,30 | 46,24 |
| 01/111 | 2025/1.3.1 | 1,00 | 1,00 | 1,00 | 1,00 | 1,00 | | 5,00 | | | | 0,00 | 0,00 |
| 01/111 | 2025/1.3.2 | 1,00 | 1,00 | 1,00 | 1,00 | 1,00 | | 5,00 | | | | 0,00 | 0,00 |
| 01/111 | 2025/1.3.3 | 1,00 | 1,00 | 1,00 | 1,00 | 1,00 | | 5,00 | | | | 0,00 | 0,00 |
| 01/111 | 2025/1.3.4 | 1,00 | 1,00 | 1,00 | 1,00 | 1,00 | | 5,00 | | | | 0,00 | 0,00 |
| 01/111 | 2025/1.4 | 1,00 | 10 230,00 | 10 465,00 | 10 706,00 | 10 952,00 | | 42 354,00 | | | | 0,00 | 0,00 |
| 01/111 | 2025/1.5 | 3 750,00 | 1 535,00 | 1 570,00 | 1 606,00 | 1 643,00 | | 10 104,00 | | 2 480,82 | 2 480,82 | 66,16 | 24,55 |
| 01/111 | 2025/1.6 | 54 575,00 | 74 168,00 | 75 874,00 | 77 619,00 | 79 404,00 | | 361 640,00 | | 53 606,47 | 53 606,47 | 98,23 | 14,82 |
| 01/111 | 2025/1.7 | 1,00 | 21 739,00 | 22 239,00 | 22 750,00 | 23 273,00 | | 90 002,00 | | | | 0,00 | 0,00 |
| 01/111 | 2025/1.8 | 1,00 | 256,00 | 262,00 | 268,00 | 274,00 | | 1 061,00 | | | | 0,00 | 0,00 |
| 01/111 | 2025/1.9 | 95 850,00 | 166 238,00 | 170 061,00 | 173 972,00 | 177 973,00 | | 784 094,00 | | 95 838,00 | 95 838,00 | 99,99 | 12,22 |
| 01/111 | 2025/1.10 | 206 800,00 | 265 980,00 | 272 098,00 | 278 356,00 | 284 758,00 | | 1 307 992,00 | | 205 404,22 | 205 404,22 | 99,33 | 15,70 |
| 01/111 | 2025/1.11 | 18 000,00 | 1 023,00 | 1 047,00 | 1 071,00 | 1 096,00 | | 22 237,00 | | 16 429,41 | 16 429,41 | 91,27 | 73,88 |
| 01/111 | 2025/1.12 | 125 800,00 | 10 230,00 | 10 465,00 | 10 706,00 | 10 952,00 | | 168 153,00 | | 123 405,15 | 123 405,15 | 98,10 | 73,39 |
| 01/111 | 2025/1.13 | 1,00 | 256,00 | 262,00 | 268,00 | 274,00 | | 1 061,00 | | | | 0,00 | 0,00 |
| 01/111 | 2025/1.14 | 9 125,00 | 767,00 | 785,00 | 803,00 | 821,00 | | 12 301,00 | | 8 861,40 | 8 861,40 | 97,11 | 72,04 |
| 01/111 | 2025/1.15 | 1 600,00 | 2 558,00 | 2 617,00 | 2 677,00 | 2 739,00 | | 12 191,00 | | 1 594,37 | 1 594,37 | 99,65 | 13,08 |
| 01/111 | 2025/1.16 | 1,00 | 1 023,00 | 1 047,00 | 1 071,00 | 1 096,00 | | 4 238,00 | | | | 0,00 | 0,00 |
| 01/111 | 2025/1.17 | 1,00 | 1,00 | 1,00 | 1,00 | 1,00 | | 5,00 | | | | 0,00 | 0,00 |
| 01/111 | 2025/1.18 | 1,00 | 1,00 | 1,00 | 1,00 | 1,00 | | 5,00 | | | | 0,00 | 0,00 |
| 01/111 | 2025/1.19 | 16 000,00 | 17 903,00 | 18 315,00 | 18 736,00 | 19 167,00 | | 90 121,00 | | 15 992,69 | 15 992,69 | 99,95 | 17,75 |
| 01/111 | 2025/1.20 | 1,00 | 1,00 | 1,00 | 1,00 | 1,00 | | 5,00 | | | | 0,00 | 0,00 |
| 01/111 | 2025/1.21 | 1,00 | 1,00 | 1,00 | 1,00 | 1,00 | | 5,00 | | | | 0,00 | 0,00 |
| 01/111 | 2025/1.22 | 500,00 | 2 558,00 | 2 617,00 | 2 677,00 | 2 739,00 | | 11 091,00 | | 425,44 | 425,44 | 85,09 | 3,84 |
| 01/111 | 2025/1.23 | 499,00 | 256,00 | 262,00 | 268,00 | 274,00 | | 1 559,00 | | 384,79 | 384,79 | 77,11 | 24,68 |
| 01/111 | 2025/1.24 | 75,00 | 77,00 | 79,00 | 81,00 | 83,00 | | 395,00 | | | | 0,00 | 0,00 |

# DPPI - Demonstração de Execução do Plano Plurianual de Investimentos

**APAL - SIM**

(designação da autarquia local)

**Período:** de 01-01-2025 a 31-12-2025

Euros

| Objetivo | Número do Projeto | Designação do Projeto | Forma de Realização | Rubrica Orçamental | Fonte de Financiamento | | | | | Datas | | Fase de Execução |
|---|---|---|---|---|---|---|---|---|---|---|---|---|
| | | | | | RG | RP | UE | EMPR | ND | Início | Fim | |
| [1] | [2] | [3] | [4] | [5] | [6] | [7] | [8] | [9] | [10] | [11] | [12] | [13] |
| 01/111 | 2025/1.25 | Caixa Geral de Aposentações | O | D1.3 | | 764 303,00 | | | | 2025-01-01 | 2029-12-31 | |
| 01/111 | 2025/1.26 | Segurança Social – Regime geral | O | D1.3 | | 1 032 376,00 | | | | 2025-01-01 | 2029-12-31 | |
| 01/111 | 2025/1.27 | Segurança Social – Outros | O | D1.3 | | 150 356,00 | | | | 2025-01-01 | 2029-12-31 | |
| 01/111 | 2025/1.28 | Acidentes em serviço e doenças profissionais | O | D1.3 | | 5,00 | | | | 2025-01-01 | 2029-12-31 | |
| 01/111 | 2025/1.29 | Outras pensões | O | D1.3 | | 5,00 | | | | 2025-01-01 | 2029-12-31 | |
| 01/111 | 2025/1.30 | Seguros acidentes trabalho doenças profissionais | O | D1.3 | | 90 030,00 | | | | 2025-01-01 | 2029-12-31 | |
| 01/111 | 2025/1.31 | Eventualidade Maternidade, paternidade e adopção | O | D1.3 | | 5,00 | | | | 2025-01-01 | 2029-12-31 | |
| 01/111 | 2025/1.32 | Outras despesas de segurança social | O | D1.3 | | 5,00 | | | | 2025-01-01 | 2029-12-31 | |
| 01/111 | 2025/1.33 | CEI - Contratos Inserção Emprego | O | D4.1.3 | | 59 003,00 | | | | 2025-01-01 | 2029-12-31 | |
| 01/111 | 2025/2.1 | Gasolina | O | D2 | | 6 355,00 | | | | 2025-01-01 | 2029-12-31 | |
| 01/111 | 2025/2.2 | Gasóleo | O | D2 | | 174 914,00 | | | | 2025-01-01 | 2029-12-31 | |
| 01/111 | 2025/2.3 | Outros combustiveis | O | D2 | | 3 476,00 | | | | 2025-01-01 | 2029-12-31 | |
| 01/111 | 2025/2.4 | Limpeza e higiene | O | D2 | | 1 710,00 | | | | 2025-01-01 | 2029-12-31 | |
| 01/111 | 2025/2.5 | Vestuário e artigos pessoais | O | D2 | | 20 412,00 | | | | 2025-01-01 | 2029-12-31 | |
| 01/111 | 2025/2.6 | Material de escritório | O | D2 | | 29 310,00 | | | | 2025-01-01 | 2029-12-31 | |
| 01/111 | 2025/2.7 | Produtos vendidos nas farmácias | O | D2 | | 1 061,00 | | | | 2025-01-01 | 2029-12-31 | |
| 01/111 | 2025/2.8 | Material de transporte - Peças | O | D2 | | 6 355,00 | | | | 2025-01-01 | 2029-12-31 | |
| 01/111 | 2025/2.9 | Prémios, condecorações e ofertas | O | D2 | | 1 310,00 | | | | 2025-01-01 | 2029-12-31 | |
| 01/111 | 2025/2.10 | Ferramentas e utensílios | O | D2 | | 22 426,00 | | | | 2025-01-01 | 2029-12-31 | |
| 01/111 | 2025/2.11 | Livros e documentação técnica | O | D2 | | 1 310,00 | | | | 2025-01-01 | 2029-12-31 | |
| 01/111 | 2025/2.12 | Artigos honoríficos e de decoração | O | D2 | | 2 470,00 | | | | 2025-01-01 | 2029-12-31 | |
| 01/111 | 2025/2.13 | Jornais, revistas e outras publicações | O | D2 | | 1 061,00 | | | | 2025-01-01 | 2029-12-31 | |
| 01/111 | 2025/2.14 | Folhetos e outros materiais promocionais | O | D2 | | 1 061,00 | | | | 2025-01-01 | 2029-12-31 | |
| 01/111 | 2025/2.15 | Outros bens | O | D2 | | 84 426,00 | | | | 2025-01-01 | 2029-12-31 | |
| 01/111 | 2025/2.16 | Encargos das instalações | O | D2 | | 688 245,00 | | | | 2025-01-01 | 2029-12-31 | |
| 01/111 | 2025/2.17 | Limpeza e higiene | O | D2 | | 14 229,00 | | | | 2025-01-01 | 2029-12-31 | |
| 01/111 | 2025/2.18 | Conservação de bens | O | D2 | | 362 712,00 | | | | 2025-01-01 | 2029-12-31 | |
| 01/111 | 2025/2.19 | Locação de edifícios | O | D2 | | 5,00 | | | | 2025-01-01 | 2029-12-31 | |
| 01/111 | 2025/2.20 | Locação de material de transporte | O | D2 | | 53 398,00 | | | | 2025-01-01 | 2029-12-31 | |
| 01/111 | 2025/2.21 | Locação de outros bens | O | D2 | | 3 176,00 | | | | 2025-01-01 | 2029-12-31 | |
| 01/111 | 2025/2.22 | Comunicações | O | D2 | | 1 378 838,00 | | | | 2025-01-01 | 2029-12-31 | |

# DPPI - Demonstração de Execução do Plano Plurianual de Investimentos

**APAL - SIM**

(designação da autarquia local)

**Período:** de 01-01-2025 a 31-12-2025

Euros

| Objetivo | Número do Projeto | Montante Previsto | | | | | | | Montante Executado | | | Nível de Execução Financeira Anual % | Nível de Execução Financeira Global % |
|---|---|---|---|---|---|---|---|---|---|---|---|---|---|
| | | Ano 2025 | Períodos Futuros | | | | | Total | Anos Anteriores | Ano 2025 | Total | | |
| | | | Ano 2026 | Ano 2027 | Ano 2028 | Ano 2029 | Anos Seguintes | | | | | | |
| [1] | [2] | [14] | [15] | [16] | [17] | [18] | [19] | [20]= [14]+...+[19] | [21] | [22] | [23]= [21]+[22] | [24]= [22]/[14]*100 | [25]=[23]/ ([20]+[21])*100 |
| 01/111 | 2025/1.25 | 129 000,00 | 153 450,00 | 156 979,00 | 160 590,00 | 164 284,00 | | 764 303,00 | | 115 986,84 | 115 986,84 | 89,91 | 15,18 |
| 01/111 | 2025/1.26 | 204 350,00 | 200 000,00 | 204 600,00 | 209 306,00 | 214 120,00 | | 1 032 376,00 | | 188 216,90 | 188 216,90 | 92,11 | 18,23 |
| 01/111 | 2025/1.27 | 1,00 | 36 317,00 | 37 152,00 | 38 006,00 | 38 880,00 | | 150 356,00 | | | | 0,00 | 0,00 |
| 01/111 | 2025/1.28 | 1,00 | 1,00 | 1,00 | 1,00 | 1,00 | | 5,00 | | | | 0,00 | 0,00 |
| 01/111 | 2025/1.29 | 1,00 | 1,00 | 1,00 | 1,00 | 1,00 | | 5,00 | | | | 0,00 | 0,00 |
| 01/111 | 2025/1.30 | 26 500,00 | 15 345,00 | 15 698,00 | 16 059,00 | 16 428,00 | | 90 030,00 | | 24 607,61 | 24 607,61 | 92,86 | 27,33 |
| 01/111 | 2025/1.31 | 1,00 | 1,00 | 1,00 | 1,00 | 1,00 | | 5,00 | | | | 0,00 | 0,00 |
| 01/111 | 2025/1.32 | 1,00 | 1,00 | 1,00 | 1,00 | 1,00 | | 5,00 | | | | 0,00 | 0,00 |
| 01/111 | 2025/1.33 | 16 650,00 | 10 230,00 | 10 465,00 | 10 706,00 | 10 952,00 | | 59 003,00 | | 15 432,61 | 15 432,61 | 92,69 | 26,16 |
| 01/111 | 2025/2.1 | 1,00 | 1 535,00 | 1 570,00 | 1 606,00 | 1 643,00 | | 6 355,00 | | | | 0,00 | 0,00 |
| 01/111 | 2025/2.2 | 5 500,00 | 40 920,00 | 41 861,00 | 42 824,00 | 43 809,00 | | 174 914,00 | | 2 617,93 | 2 617,93 | 47,60 | 1,50 |
| 01/111 | 2025/2.3 | 300,00 | 767,00 | 785,00 | 803,00 | 821,00 | | 3 476,00 | | | | 0,00 | 0,00 |
| 01/111 | 2025/2.4 | 650,00 | 256,00 | 262,00 | 268,00 | 274,00 | | 1 710,00 | | | | 0,00 | 0,00 |
| 01/111 | 2025/2.5 | 9 821,00 | 2 558,00 | 2 617,00 | 2 677,00 | 2 739,00 | | 20 412,00 | | 9 820,29 | 9 820,29 | 99,99 | 48,11 |
| 01/111 | 2025/2.6 | 28 250,00 | 256,00 | 262,00 | 268,00 | 274,00 | | 29 310,00 | | 7 326,80 | 7 326,80 | 25,94 | 25,00 |
| 01/111 | 2025/2.7 | 1,00 | 256,00 | 262,00 | 268,00 | 274,00 | | 1 061,00 | | | | 0,00 | 0,00 |
| 01/111 | 2025/2.8 | 1,00 | 1 535,00 | 1 570,00 | 1 606,00 | 1 643,00 | | 6 355,00 | | | | 0,00 | 0,00 |
| 01/111 | 2025/2.9 | 250,00 | 256,00 | 262,00 | 268,00 | 274,00 | | 1 310,00 | | 30,00 | 30,00 | 12,00 | 2,29 |
| 01/111 | 2025/2.10 | 19 250,00 | 767,00 | 785,00 | 803,00 | 821,00 | | 22 426,00 | | 5 892,68 | 5 892,68 | 30,61 | 26,28 |
| 01/111 | 2025/2.11 | 250,00 | 256,00 | 262,00 | 268,00 | 274,00 | | 1 310,00 | | 202,12 | 202,12 | 80,85 | 15,43 |
| 01/111 | 2025/2.12 | 350,00 | 512,00 | 524,00 | 536,00 | 548,00 | | 2 470,00 | | | | 0,00 | 0,00 |
| 01/111 | 2025/2.13 | 1,00 | 256,00 | 262,00 | 268,00 | 274,00 | | 1 061,00 | | | | 0,00 | 0,00 |
| 01/111 | 2025/2.14 | 1,00 | 256,00 | 262,00 | 268,00 | 274,00 | | 1 061,00 | | | | 0,00 | 0,00 |
| 01/111 | 2025/2.15 | 81 250,00 | 767,00 | 785,00 | 803,00 | 821,00 | | 84 426,00 | | 44 496,33 | 44 496,33 | 54,76 | 52,70 |
| 01/111 | 2025/2.16 | 1,00 | 166 238,00 | 170 061,00 | 173 972,00 | 177 973,00 | | 688 245,00 | | | | 0,00 | 0,00 |
| 01/111 | 2025/2.17 | 7 875,00 | 1 535,00 | 1 570,00 | 1 606,00 | 1 643,00 | | 14 229,00 | | 7 000,00 | 7 000,00 | 88,89 | 49,20 |
| 01/111 | 2025/2.18 | 98 000,00 | 63 938,00 | 65 409,00 | 66 913,00 | 68 452,00 | | 362 712,00 | | 49 595,65 | 49 595,65 | 50,61 | 13,67 |
| 01/111 | 2025/2.19 | 1,00 | 1,00 | 1,00 | 1,00 | 1,00 | | 5,00 | | | | 0,00 | 0,00 |
| 01/111 | 2025/2.20 | 11 045,00 | 10 230,00 | 10 465,00 | 10 706,00 | 10 952,00 | | 53 398,00 | | 10 864,07 | 10 864,07 | 98,36 | 20,35 |
| 01/111 | 2025/2.21 | | 767,00 | 785,00 | 803,00 | 821,00 | | 3 176,00 | | | | 0,00 | 0,00 |
| 01/111 | 2025/2.22 | 320 000,00 | 255 750,00 | 261 632,00 | 267 650,00 | 273 806,00 | | 1 378 838,00 | | 310 833,94 | 310 833,94 | 97,14 | 22,54 |

# DPPI - Demonstração de Execução do Plano Plurianual de Investimentos

**APAL - SIM**

(designação da autarquia local)

**Período:** de 01-01-2025 a 31-12-2025

Euros

| Objetivo | Número do Projeto | Designação do Projeto | Forma de Realização | Rubrica Orçamental | Fonte de Financiamento | | | | | Datas | | Fase de Execução |
|---|---|---|---|---|---|---|---|---|---|---|---|---|
| | | | | | RG | RP | UE | EMPR | ND | Início | Fim | |
| [1] | [2] | [3] | [4] | [5] | [6] | [7] | [8] | [9] | [10] | [11] | [12] | [13] |
| 01/111 | 2025/2.23 | Transportes | O | D2 | | 1 336,00 | | | | 2025-01-01 | 2029-12-31 | |
| 01/111 | 2025/2.24 | Representação dos serviços | O | D2 | | 7 854,00 | | | | 2025-01-01 | 2029-12-31 | |
| 01/111 | 2025/2.25 | Seguros | O | D2 | | 49 853,00 | | | | 2025-01-01 | 2029-12-31 | |
| 01/111 | 2025/2.26 | Deslocações e estadas | O | D2 | | 3 226,00 | | | | 2025-01-01 | 2029-12-31 | |
| 01/111 | 2025/2.27 | Estudos, pareceres, projectos e consultadoria | O | D2 | | 341 621,00 | | | | 2025-01-01 | 2029-12-31 | |
| 01/111 | 2025/2.28 | Formação | O | D2 | | 11 091,00 | | | | 2025-01-01 | 2029-12-31 | |
| 01/111 | 2025/2.29 | Seminários, exposições e similares | O | D2 | | 3 560,00 | | | | 2025-01-01 | 2029-12-31 | |
| 01/111 | 2025/2.30 | Publicidade | O | D2 | | 5 737,00 | | | | 2025-01-01 | 2029-12-31 | |
| 01/111 | 2025/2.31 | Vigilância e Segurança | O | D2 | | 6 544,00 | | | | 2025-01-01 | 2029-12-31 | |
| 01/111 | 2025/2.32 | Assistência técnica | O | D2 | | 142 207,00 | | | | 2025-01-01 | 2029-12-31 | |
| 01/111 | 2025/2.33 | Outros trabalhos especializados | O | D2 | | 739 722,00 | | | | 2025-01-01 | 2029-12-31 | |
| 01/111 | 2025/2.34 | Encargos de Cobrança de Receitas | O | D2 | | 285 591,00 | | | | 2025-01-01 | 2029-12-31 | |
| 01/111 | 2025/2.35 | Outros serviços | O | D2 | | 209 561,00 | | | | 2025-01-01 | 2029-12-31 | |
| 01/111 | 2025/3.1 | Outros juros | O | D3 | | 1 310,00 | | | | 2025-01-01 | 2029-12-31 | |
| 01/111 | 2025/4.1 | Municípios - Protocolos de Cooperação | O | D4.1.1.5 | | 1 575 255,00 | | | | 2025-01-01 | 2029-12-31 | |
| 01/111 | 2025/4.2 | Municípios - Outras | O | D4.1.1.5 | | 5,00 | | | | 2025-01-01 | 2029-12-31 | |
| 01/111 | 2025/5.1 | Impostos e taxas | O | D5 | | 1 061,00 | | | | 2025-01-01 | 2029-12-31 | |
| 01/111 | 2025/5.2 | Reembolsos e Restituições | O | D5 | | 1 061,00 | | | | 2025-01-01 | 2029-12-31 | |
| 01/111 | 2025/5.3 | IVA pago | O | D5 | | 433 535,00 | | | | 2025-01-01 | 2029-12-31 | |
| 01/111 | 2025/5.4 | Serviços Bancários | O | D5 | | 5 737,00 | | | | 2025-01-01 | 2029-12-31 | |
| 01/111 | 2025/5.5 | Outras | O | D5 | | 51 353,00 | | | | 2025-01-01 | 2029-12-31 | |
| 01/111 | 2025/6.1 | Instalações dos serviços | O | D6 | | 43 143,00 | | | | 2025-01-01 | 2029-12-31 | |
| 01/111 | 2025/6.4 | Material de transporte | O | D6 | | 264 554,00 | | | | 2025-01-01 | 2029-12-31 | |
| 01/111 | 2025/6.5 | Equipamento informático | O | D6 | | 92 944,00 | | | | 2025-01-01 | 2029-12-31 | |
| 01/111 | 2025/6.6 | Software informático | O | D6 | | 175 017,00 | | | | 2025-01-01 | 2029-12-31 | |
| 01/111 | 2025/6.7 | Equipamento administrativo | O | D6 | | 37 341,00 | | | | 2025-01-01 | 2029-12-31 | |
| 01/111 | 2025/6.8 | Equipamento básico | O | D6 | | 65 927,00 | | | | 2025-01-01 | 2029-12-31 | |
| 01/111 | 2025/6.9 | Ferramentas e utensílios | O | D6 | | 27 091,00 | | | | 2025-01-01 | 2029-12-31 | |
| 01/111 | 2025/6.11 | Outros investimentos | O | D6 | | 4 238,00 | | | | 2025-01-01 | 2029-12-31 | |
| 02/243 | 2025/7.1 | Serviços de Tratamento de Efluentes em Alta | O | D2 | | 15 249 040,88 | | | | 2025-01-01 | 2029-12-31 | |
| 02/243 | 2025/7.2 | Intervenções nas Redes de Drenagem e Sistemas de Tratamento | O | D6 | | 2 609 475,00 | | | | 2025-01-01 | 2029-12-31 | |

# DPPI - Demonstração de Execução do Plano Plurianual de Investimentos

**APAL - SIM**

(designação da autarquia local)

**Período:** de 01-01-2025 a 31-12-2025

Euros

| Objetivo | Número do Projeto | Montante Previsto | | | | | | | Montante Executado | | | Nível de Execução Financeira Anual % | Nível de Execução Financeira Global % |
|---|---|---|---|---|---|---|---|---|---|---|---|---|---|
| | | Ano 2025 | Períodos Futuros | | | | | Total | Anos Anteriores | Ano 2025 | Total | | |
| | | | Ano 2026 | Ano 2027 | Ano 2028 | Ano 2029 | Anos Seguintes | | | | | | |
| [1] | [2] | [14] | [15] | [16] | [17] | [18] | [19] | [20]= [14]+...+[19] | [21] | [22] | [23]= [21]+[22] | [24]= [22]/[14]*100 | [25]=[23]/ ([20]+[21])*100 |
| 01/111 | 2025/2.23 | 276,00 | 256,00 | 262,00 | 268,00 | 274,00 | | 1 336,00 | | 261,24 | 261,24 | 94,65 | 19,55 |
| 01/111 | 2025/2.24 | 1 500,00 | 1 535,00 | 1 570,00 | 1 606,00 | 1 643,00 | | 7 854,00 | | 1 042,43 | 1 042,43 | 69,50 | 13,27 |
| 01/111 | 2025/2.25 | 7 500,00 | 10 230,00 | 10 465,00 | 10 706,00 | 10 952,00 | | 49 853,00 | | 7 136,13 | 7 136,13 | 95,15 | 14,31 |
| 01/111 | 2025/2.26 | 50,00 | 767,00 | 785,00 | 803,00 | 821,00 | | 3 226,00 | | 12,50 | 12,50 | 25,00 | 0,39 |
| 01/111 | 2025/2.27 | 87 500,00 | 61 380,00 | 62 792,00 | 64 236,00 | 65 713,00 | | 341 621,00 | | 67 490,10 | 67 490,10 | 77,13 | 19,76 |
| 01/111 | 2025/2.28 | 500,00 | 2 558,00 | 2 617,00 | 2 677,00 | 2 739,00 | | 11 091,00 | | 492,00 | 492,00 | 98,40 | 4,44 |
| 01/111 | 2025/2.29 | 2 500,00 | 256,00 | 262,00 | 268,00 | 274,00 | | 3 560,00 | | | | 0,00 | 0,00 |
| 01/111 | 2025/2.30 | 1 500,00 | 1 023,00 | 1 047,00 | 1 071,00 | 1 096,00 | | 5 737,00 | | 936,58 | 936,58 | 62,44 | 16,33 |
| 01/111 | 2025/2.31 | 1 250,00 | 1 279,00 | 1 308,00 | 1 338,00 | 1 369,00 | | 6 544,00 | | 809,44 | 809,44 | 64,76 | 12,37 |
| 01/111 | 2025/2.32 | 57 500,00 | 20 460,00 | 20 931,00 | 21 412,00 | 21 904,00 | | 142 207,00 | | 46 116,41 | 46 116,41 | 80,20 | 32,43 |
| 01/111 | 2025/2.33 | 316 187,00 | 102 300,00 | 104 653,00 | 107 060,00 | 109 522,00 | | 739 722,00 | | 230 543,28 | 230 543,28 | 72,91 | 31,17 |
| 01/111 | 2025/2.34 | 95 000,00 | 46 035,00 | 47 094,00 | 48 177,00 | 49 285,00 | | 285 591,00 | | 58 308,16 | 58 308,16 | 61,38 | 20,42 |
| 01/111 | 2025/2.35 | 82 500,00 | 30 690,00 | 31 396,00 | 32 118,00 | 32 857,00 | | 209 561,00 | | 58 527,00 | 58 527,00 | 70,94 | 27,93 |
| 01/111 | 2025/3.1 | 250,00 | 256,00 | 262,00 | 268,00 | 274,00 | | 1 310,00 | | 10,34 | 10,34 | 4,14 | 0,79 |
| 01/111 | 2025/4.1 | 1 575 251,00 | 1,00 | 1,00 | 1,00 | 1,00 | | 1 575 255,00 | | 1 406 431,63 | 1 406 431,63 | 89,28 | 89,28 |
| 01/111 | 2025/4.2 | 1,00 | 1,00 | 1,00 | 1,00 | 1,00 | | 5,00 | | | | 0,00 | 0,00 |
| 01/111 | 2025/5.1 | 1,00 | 256,00 | 262,00 | 268,00 | 274,00 | | 1 061,00 | | | | 0,00 | 0,00 |
| 01/111 | 2025/5.2 | 1,00 | 256,00 | 262,00 | 268,00 | 274,00 | | 1 061,00 | | | | 0,00 | 0,00 |
| 01/111 | 2025/5.3 | 10 000,00 | 102 300,00 | 104 653,00 | 107 060,00 | 109 522,00 | | 433 535,00 | | 4 969,31 | 4 969,31 | 49,69 | 1,15 |
| 01/111 | 2025/5.4 | 1 500,00 | 1 023,00 | 1 047,00 | 1 071,00 | 1 096,00 | | 5 737,00 | | 1 479,53 | 1 479,53 | 98,64 | 25,79 |
| 01/111 | 2025/5.5 | 9 000,00 | 10 230,00 | 10 465,00 | 10 706,00 | 10 952,00 | | 51 353,00 | | 6 803,94 | 6 803,94 | 75,60 | 13,25 |
| 01/111 | 2025/6.1 | 790,00 | 10 230,00 | 10 465,00 | 10 706,00 | 10 952,00 | | 43 143,00 | | | | 0,00 | 0,00 |
| 01/111 | 2025/6.4 | 158 670,00 | 25 575,00 | 26 163,00 | 26 765,00 | 27 381,00 | | 264 554,00 | | 158 670,00 | 158 670,00 | 100,00 | 59,98 |
| 01/111 | 2025/6.5 | 40 000,00 | 12 788,00 | 13 082,00 | 13 383,00 | 13 691,00 | | 92 944,00 | | 35 639,33 | 35 639,33 | 89,10 | 38,34 |
| 01/111 | 2025/6.6 | 143 250,00 | 7 673,00 | 7 849,00 | 8 030,00 | 8 215,00 | | 175 017,00 | | 17 200,86 | 17 200,86 | 12,01 | 9,83 |
| 01/111 | 2025/6.7 | 26 750,00 | 2 558,00 | 2 617,00 | 2 677,00 | 2 739,00 | | 37 341,00 | | 26 598,75 | 26 598,75 | 99,43 | 71,23 |
| 01/111 | 2025/6.8 | 44 750,00 | 5 115,00 | 5 233,00 | 5 353,00 | 5 476,00 | | 65 927,00 | | 32 337,52 | 32 337,52 | 72,26 | 49,05 |
| 01/111 | 2025/6.9 | 16 500,00 | 2 558,00 | 2 617,00 | 2 677,00 | 2 739,00 | | 27 091,00 | | 13 767,39 | 13 767,39 | 83,44 | 50,82 |
| 01/111 | 2025/6.11 | 1,00 | 1 023,00 | 1 047,00 | 1 071,00 | 1 096,00 | | 4 238,00 | | | | 0,00 | 0,00 |
| 02/243 | 2025/7.1 | 3 666 837,88 | 2 797 547,00 | 2 861 891,00 | 2 927 714,00 | 2 995 051,00 | | 15 249 040,88 | | 3 665 991,96 | 3 665 991,96 | 99,98 | 24,04 |
| 02/243 | 2025/7.2 | 209 475,00 | 675 000,00 | 775 000,00 | 400 000,00 | 550 000,00 | | 2 609 475,00 | | 18 826,60 | 18 826,60 | 8,99 | 0,72 |

# DPPI - Demonstração de Execução do Plano Plurianual de Investimentos

**APAL - SIM**

(designação da autarquia local)

**Período: de 01-01-2025 a 31-12-2025**

Euros

| Objetivo | Número do Projeto | Designação do Projeto | Forma de Realização | Rubrica Orçamental | Fonte de Financiamento | | | | | Datas | | Fase de Execução |
|---|---|---|---|---|---|---|---|---|---|---|---|---|
| | | | | | RG | RP | UE | EMPR | ND | Início | Fim | |
| [1] | [2] | [3] | [4] | [5] | [6] | [7] | [8] | [9] | [10] | [11] | [12] | [13] |
| 02/243 | 2025/7.3 | ITI - Infraestruturas de Drenagem e Tratamento de Efluentes | O | D6 | | 177 000,00 | 1 003 000,00 | | | 2025-01-01 | 2029-12-31 | |
| 02/243 | 2025/7.4 | Plano de Redução de Afluências Indevidas | O | D6 | | 753 030,00 | | | | 2025-01-01 | 2029-12-31 | |
| 02/244 | 2025/8.1 | Aquisição de Água em Alta | O | D2 | | 19 539 947,00 | | | | 2025-01-01 | 2029-12-31 | |
| 02/244 | 2025/8.2 | Intervenções nas Redes de Abastecimento e Reservatórios | O | D6 | | 2 320 680,00 | | | | 2025-01-01 | 2029-12-31 | |
| 02/244 | 2025/8.3 | Euipamento de Medição e Controlo | O | D6 | | 948 160,00 | | | | 2025-01-01 | 2029-12-31 | |
| 02/244 | 2025/8.4 | ITI - Infraestruturas de Abastecimento de Água | O | D6 | | 146 625,00 | 830 875,00 | | | 2025-01-01 | 2029-12-31 | |
| | | | | Total: | | 61 284 878,88 | 1 833 875,00 | | | | | |

# DPPI - Demonstração de Execução do Plano Plurianual de Investimentos

**APAL - SIM**

(designação da autarquia local)

**Período:** **de 01-01-2025 a 31-12-2025**

Euros

| Objetivo | Número do Projeto | Montante Previsto | | | | | | | Montante Executado | | | Nível de Execução Financeira Anual % | Nível de Execução Financeira Global % |
|---|---|---|---|---|---|---|---|---|---|---|---|---|---|
| | | Ano 2025 | Períodos Futuros | | | | | Total | Anos Anteriores | Ano 2025 | Total | | |
| | | | Ano 2026 | Ano 2027 | Ano 2028 | Ano 2029 | Anos Seguintes | | | | | | |
| [1] | [2] | [14] | [15] | [16] | [17] | [18] | [19] | [20]= [14]+...+[19] | [21] | [22] | [23]= [21]+[22] | [24]= [22]/[14]*100 | [25]=[23]/ ([20]+[21])*100 |
| 02/243 | 2025/7.3 | 180 000,00 | 750 000,00 | 250 000,00 | | | | 1 180 000,00 | | 53 872,66 | 53 872,66 | 29,93 | 4,57 |
| 02/243 | 2025/7.4 | 23 030,00 | 350 000,00 | 300 000,00 | 50 000,00 | 30 000,00 | | 753 030,00 | | 23 001,00 | 23 001,00 | 99,87 | 3,05 |
| 02/244 | 2025/8.1 | 4 533 250,00 | 3 624 694,00 | 3 708 062,00 | 3 793 347,00 | 3 880 594,00 | | 19 539 947,00 | | 4 531 249,60 | 4 531 249,60 | 99,96 | 23,19 |
| 02/244 | 2025/8.2 | 105 680,00 | 600 000,00 | 750 000,00 | 365 000,00 | 500 000,00 | | 2 320 680,00 | | 21 401,96 | 21 401,96 | 20,25 | 0,92 |
| 02/244 | 2025/8.3 | 43 910,00 | 268 500,00 | 287 500,00 | 293 250,00 | 55 000,00 | | 948 160,00 | | 43 908,71 | 43 908,71 | 100,00 | 4,63 |
| 02/244 | 2025/8.4 | 107 500,00 | 600 000,00 | 270 000,00 | | | | 977 500,00 | | | | 0,00 | 0,00 |
| | Total: | 14 046 652,88 | 13 135 187,00 | 12 751 700,00 | 11 460 187,00 | 11 725 027,00 | | 63 118 753,88 | | 12 831 621,21 | 12 831 621,21 | 91,35 | 20,33 |

# Execução Anual do Plano Plurianual de Investimentos

## APAL - SIM

(designação da autarquia local)

Ano: 2025

(unidade: €)

| Obj. | Prog | Projeto Ano / Nº | Projeto Ação | Designação | Código Classificação Orçamental | Forma de Realiz. | Fonte Financiamento (%) RP | RG | UE | EM | Datas (Mês/Ano) Inicio | Fim | Montante Previsto Ano | Anos seguintes | Total | Montante executado Anos Anteriores | Ano | Total | Nível Execução Anual (%) | Nível Execução Global (%) |
|---|---|---|---|---|---|---|---|---|---|---|---|---|---|---|---|---|---|---|---|---|
| 01 | | | | Funções Gerais | | | | | | | | | | | | | | | | |
| 01 | 111 | | | ADMINISTRAÇÃO GERAL | | | | | | | | | | | | | | | | |
| 01 | 111 | 2025/6 | | Aquisição de bens de capital | | | | | | | | | | | | | | | | |
| 01 | 111 | 2025/6 | 1 | Instalações dos serviços | 00 07010301 | O | 100 | | | | 01/2025 | 12/2029 | 790,00 | 42 353,00 | 43 143,00 | 0,00 | 0,00 | 0,00 | 0,00 | 0,00 |
| 01 | 111 | 2025/6 | 4 | Material de transporte | 00 07010602 | O | 100 | | | | 01/2025 | 12/2029 | 158 670,00 | 105 884,00 | 264 554,00 | 0,00 | 158 670,00 | 158 670,00 | 100,00 | 59,98 |
| 01 | 111 | 2025/6 | 5 | Equipamento informático | 00 070107 | O | 100 | | | | 01/2025 | 12/2029 | 40 000,00 | 52 944,00 | 92 944,00 | 0,00 | 35 639,33 | 35 639,33 | 89,10 | 38,34 |
| 01 | 111 | 2025/6 | 6 | Software informático | 00 070108 | O | 100 | | | | 01/2025 | 12/2029 | 143 250,00 | 31 767,00 | 175 017,00 | 0,00 | 17 200,86 | 17 200,86 | 12,01 | 9,83 |
| 01 | 111 | 2025/6 | 7 | Equipamento administrativo | 00 070109 | O | 100 | | | | 01/2025 | 12/2029 | 26 750,00 | 10 591,00 | 37 341,00 | 0,00 | 26 598,75 | 26 598,75 | 99,43 | 71,23 |
| 01 | 111 | 2025/6 | 8 | Equipamento básico | 00 07011002 | O | 100 | | | | 01/2025 | 12/2029 | 44 750,00 | 21 177,00 | 65 927,00 | 0,00 | 32 337,52 | 32 337,52 | 72,26 | 49,05 |
| 01 | 111 | 2025/6 | 9 | Ferramentas e utensílios | 00 070111 | O | 100 | | | | 01/2025 | 12/2029 | 16 500,00 | 10 591,00 | 27 091,00 | 0,00 | 13 767,39 | 13 767,39 | 83,44 | 50,82 |
| 01 | 111 | 2025/6 | 11 | Outros investimentos | 00 070115 | O | 100 | | | | 01/2025 | 12/2029 | 1,00 | 4 237,00 | 4 238,00 | 0,00 | 0,00 | 0,00 | 0,00 | 0,00 |
| | | | | | | | | | | | Totais do Programa 111: | | 430 711,00 | 279 544,00 | 710 255,00 | 0,00 | 284 213,85 | 284 213,85 | 65,99 | 40,02 |
| | | | | | | | | | | | Totais do Objetivo 01: | | 430 711,00 | 279 544,00 | 710 255,00 | 0,00 | 284 213,85 | 284 213,85 | 65,99 | 40,02 |

# Execução Anual do Plano Plurianual de Investimentos

## APAL - SIM

(designação da autarquia local)

Ano: 2025

(unidade: €)

| Obj. | Prog | Projeto Ano / Nº | Projeto Ação | Designação | Código Classificação Orçamental | Forma de Realiz. | Fonte Financiamento (%) RP | RG | UE | EM | Datas (Mês/Ano) Inicio | Fim | Montante Previsto Ano | Anos seguintes | Total | Montante executado Anos Anteriores | Ano | Total | Nível Execução Anual (%) | Nível Execução Global (%) |
|---|---|---|---|---|---|---|---|---|---|---|---|---|---|---|---|---|---|---|---|---|
| 02 | | | | Funções Gerais | | | | | | | | | | | | | | | | |
| 02 | 243 | | | SANEAMENTO | | | | | | | | | | | | | | | | |
| 02 | 243 | 2025/7 | | Saneamento | | | | | | | | | | | | | | | | |
| 02 | 243 | 2025/7 | 2 | Intervenções nas Redes de Drenagem e Sistemas de Tratamento | 00 07010402 | O | 100 | | | | 01/2025 | 12/2029 | 209 475,00 | 2 400 000,00 | 2 609 475,00 | 0,00 | 18 826,60 | 18 826,60 | 8,99 | 0,72 |
| 02 | 243 | 2025/7 | 3 | ITI - Infraestruturas de Drenagem e Tratamento de Efluentes | 00 07010402 | O | 15 | | 85 | | 01/2025 | 12/2029 | 180 000,00 | 1 000 000,00 | 1 180 000,00 | 0,00 | 53 872,66 | 53 872,66 | 29,93 | 4,57 |
| 02 | 243 | 2025/7 | 4 | Plano de Redução de Afluências Indevidas | 00 07011002 | O | 100 | | | | 01/2025 | 12/2029 | 23 030,00 | 730 000,00 | 753 030,00 | 0,00 | 23 001,00 | 23 001,00 | 99,87 | 3,05 |
| | | | | | | | | | | | Totais do Programa 243: | | 412 505,00 | 4 130 000,00 | 4 542 505,00 | 0,00 | 95 700,26 | 95 700,26 | 23,20 | 2,11 |
| 02 | 244 | | | ABASTECIMENTO DE ÁGUA | | | | | | | | | | | | | | | | |
| 02 | 244 | 2025/8 | | Água | | | | | | | | | | | | | | | | |
| 02 | 244 | 2025/8 | 2 | Intervenções nas Redes de Abastecimento e Reservatórios | 00 07010407 | O | 100 | | | | 01/2025 | 12/2029 | 105 680,00 | 2 215 000,00 | 2 320 680,00 | 0,00 | 21 401,96 | 21 401,96 | 20,25 | 0,92 |
| 02 | 244 | 2025/8 | 3 | Euipamento de Medição e Controlo | 00 07011002 | O | 100 | | | | 01/2025 | 12/2029 | 43 910,00 | 904 250,00 | 948 160,00 | 0,00 | 43 908,71 | 43 908,71 | 100,00 | 4,63 |
| 02 | 244 | 2025/8 | 4 | ITI - Infraestruturas de Abastecimento de Água | 00 07010407 | O | 15 | | 85 | | 01/2025 | 12/2029 | 107 500,00 | 870 000,00 | 977 500,00 | 0,00 | 0,00 | 0,00 | 0,00 | 0,00 |
| | | | | | | | | | | | Totais do Programa 244: | | 257 090,00 | 3 989 250,00 | 4 246 340,00 | 0,00 | 65 310,67 | 65 310,67 | 25,40 | 1,54 |
| | | | | | | | | | | | Totais do Objetivo 02: | | 669 595,00 | 8 119 250,00 | 8 788 845,00 | 0,00 | 161 010,93 | 161 010,93 | 24,05 | 1,83 |
| | | | | | | | | | | | Total Geral: | | 1 100 306,00 | 8 398 794,00 | 9 499 100,00 | 0,00 | 445 224,78 | 445 224,78 | 40,46 | 4,69 |

ORGÃO EXECUTIVO

Em .... de ..... de .....

.....

ORGÃO DELIBERATIVO

Em .... de ..... de .....

.....

# Execução Anual das Atividades mais Relevantes

## APAL - SIM

(designação da autarquia local)

Ano: 2025

(unidade: €)

| Obj. | Prog | Projeto Ano / Nº | Projeto Ação | Designação | Código Classificação Orçamental | Forma de Realiz. | Fonte Financiamento (%) RP | RG | UE | EM | Datas (Mês/Ano) Início | Fim | Montante Previsto Ano | Anos seguintes | Total | Montante executado Anos Anteriores | Ano | Total | Nível Execução Anual (%) | Nível Execução Global (%) |
|---|---|---|---|---|---|---|---|---|---|---|---|---|---|---|---|---|---|---|---|---|
| 01 | | | | Funções Gerais | | | | | | | | | | | | | | | | |
| 01 | 111 | | | ADMINISTRAÇÃO GERAL | | | | | | | | | | | | | | | | |
| 01 | 111 | 2025/1 | | Despesas com o pessoal | | | | | | | | | | | | | | | | |
| 01 | 111 | 2025/1 | 1 | Titulares de órgãos de soberania e membros de órgãos autarquicos | 00 010101 | O | 100 | | | | 01/2025 | 12/2029 | 1,00 | 317 652,00 | 317 653,00 | 0,00 | 0,00 | 0,00 | 0,00 | 0,00 |
| 01 | 111 | 2025/1 | 2 | Pessoal dos Quadros | | | | | | | | | | | | | | | | |
| 01 | 111 | 2025/1 | 2/1 | Pessoal em funções | 00 01010401 | O | 100 | | | | 01/2025 | 12/2029 | 894 225,00 | 5 589 173,00 | 6 483 398,00 | 0,00 | 874 530,21 | 874 530,21 | 97,80 | 13,49 |
| 01 | 111 | 2025/1 | 2/2 | Alterações obrigatórias de posicionamento remuneratório | 00 01010402 | O | 100 | | | | 01/2025 | 12/2029 | 14 775,00 | 63 530,00 | 78 305,00 | 0,00 | 13 843,54 | 13 843,54 | 93,70 | 17,68 |
| 01 | 111 | 2025/1 | 2/3 | Alterações facultativas de posicionamento remuneratório | 00 01010403 | O | 100 | | | | 01/2025 | 12/2029 | 1,00 | 4,00 | 5,00 | 0,00 | 0,00 | 0,00 | 0,00 | 0,00 |
| 01 | 111 | 2025/1 | 2/4 | Recrutamento de Pessoal para novos postos de trabalho | 00 01010404 | O | 100 | | | | 01/2025 | 12/2029 | 95 600,00 | 103 503,00 | 199 103,00 | 0,00 | 92 064,57 | 92 064,57 | 96,30 | 46,24 |
| 01 | 111 | 2025/1 | 3 | Pessoal contratado a termo | | | | | | | | | | | | | | | | |
| 01 | 111 | 2025/1 | 3/1 | Pessoal em Funções | 00 01010601 | O | 100 | | | | 01/2025 | 12/2029 | 1,00 | 4,00 | 5,00 | 0,00 | 0,00 | 0,00 | 0,00 | 0,00 |
| 01 | 111 | 2025/1 | 3/2 | Alterações obrigatórias de posicionamento remuneratório | 00 01010602 | O | 100 | | | | 01/2025 | 12/2029 | 1,00 | 4,00 | 5,00 | 0,00 | 0,00 | 0,00 | 0,00 | 0,00 |
| 01 | 111 | 2025/1 | 3/3 | Alterações facultativas de posicionamento remuneratório | 00 01010603 | O | 100 | | | | 01/2025 | 12/2029 | 1,00 | 4,00 | 5,00 | 0,00 | 0,00 | 0,00 | 0,00 | 0,00 |
| 01 | 111 | 2025/1 | 3/4 | Recrutamento de Pessoal para novos postos de trabalho | 00 01010604 | O | 100 | | | | 01/2025 | 12/2029 | 1,00 | 4,00 | 5,00 | 0,00 | 0,00 | 0,00 | 0,00 | 0,00 |
| 01 | 111 | 2025/1 | 4 | Pessoal em regime de tarefa ou avença | 00 010107 | O | 100 | | | | 01/2025 | 12/2029 | 1,00 | 42 353,00 | 42 354,00 | 0,00 | 0,00 | 0,00 | 0,00 | 0,00 |
| 01 | 111 | 2025/1 | 5 | Pessoal aguardando aposentação | 00 010108 | O | 100 | | | | 01/2025 | 12/2029 | 3 750,00 | 6 354,00 | 10 104,00 | 0,00 | 2 480,82 | 2 480,82 | 66,16 | 24,55 |
| 01 | 111 | 2025/1 | 6 | Pessoal em qualquer outra situação | 00 010109 | O | 100 | | | | 01/2025 | 12/2029 | 54 575,00 | 307 065,00 | 361 640,00 | 0,00 | 53 606,47 | 53 606,47 | 98,23 | 14,82 |
| 01 | 111 | 2025/1 | 7 | Representação | 00 010111 | O | 100 | | | | 01/2025 | 12/2029 | 1,00 | 90 001,00 | 90 002,00 | 0,00 | 0,00 | 0,00 | 0,00 | 0,00 |
| 01 | 111 | 2025/1 | 8 | Suplementos e prémios | 00 010112 | O | 100 | | | | 01/2025 | 12/2029 | 1,00 | 1 060,00 | 1 061,00 | 0,00 | 0,00 | 0,00 | 0,00 | 0,00 |
| 01 | 111 | 2025/1 | 9 | Subsidio de refeição | 00 010113 | O | 100 | | | | 01/2025 | 12/2029 | 95 850,00 | 688 244,00 | 784 094,00 | 0,00 | 95 838,00 | 95 838,00 | 99,99 | 12,22 |
| 01 | 111 | 2025/1 | 10 | Subsidio de férias e de Natal | 00 010114 | O | 100 | | | | 01/2025 | 12/2029 | 206 800,00 | 1 101 192,00 | 1 307 992,00 | 0,00 | 205 404,22 | 205 404,22 | 99,33 | 15,70 |
| 01 | 111 | 2025/1 | 11 | Remunerações por doença e maternidade/paternidade | 00 010115 | O | 100 | | | | 01/2025 | 12/2029 | 18 000,00 | 4 237,00 | 22 237,00 | 0,00 | 16 429,41 | 16 429,41 | 91,27 | 73,88 |
| 01 | 111 | 2025/1 | 12 | Horas extraordinárias | 00 010202 | O | 100 | | | | 01/2025 | 12/2029 | 125 800,00 | 42 353,00 | 168 153,00 | 0,00 | 123 405,15 | 123 405,15 | 98,10 | 73,39 |
| 01 | 111 | 2025/1 | 13 | Alimentação e Alojamento | 00 010203 | O | 100 | | | | 01/2025 | 12/2029 | 1,00 | 1 060,00 | 1 061,00 | 0,00 | 0,00 | 0,00 | 0,00 | 0,00 |
| 01 | 111 | 2025/1 | 14 | Ajudas de custo | 00 010204 | O | 100 | | | | 01/2025 | 12/2029 | 9 125,00 | 3 176,00 | 12 301,00 | 0,00 | 8 861,40 | 8 861,40 | 97,11 | 72,04 |
| 01 | 111 | 2025/1 | 15 | Abono para falhas | 00 010205 | O | 100 | | | | 01/2025 | 12/2029 | 1 600,00 | 10 591,00 | 12 191,00 | 0,00 | 1 594,37 | 1 594,37 | 99,65 | 13,08 |
| 01 | 111 | 2025/1 | 16 | Formação | 00 010206 | O | 100 | | | | 01/2025 | 12/2029 | 1,00 | 4 237,00 | 4 238,00 | 0,00 | 0,00 | 0,00 | 0,00 | 0,00 |
| 01 | 111 | 2025/1 | 17 | Colaboração técnica e especializada | 00 010207 | O | 100 | | | | 01/2025 | 12/2029 | 1,00 | 4,00 | 5,00 | 0,00 | 0,00 | 0,00 | 0,00 | 0,00 |
| 01 | 111 | 2025/1 | 18 | Indemnizações por cessação de funções | 00 010212 | O | 100 | | | | 01/2025 | 12/2029 | 1,00 | 4,00 | 5,00 | 0,00 | 0,00 | 0,00 | 0,00 | 0,00 |
| 01 | 111 | 2025/1 | 19 | Outros suplementos e prémios | 00 01021302 | O | 100 | | | | 01/2025 | 12/2029 | 16 000,00 | 74 121,00 | 90 121,00 | 0,00 | 15 992,69 | 15 992,69 | 99,95 | 17,75 |
| 01 | 111 | 2025/1 | 20 | Encargos com a saúde | 00 010301 | O | 100 | | | | 01/2025 | 12/2029 | 1,00 | 4,00 | 5,00 | 0,00 | 0,00 | 0,00 | 0,00 | 0,00 |
| 01 | 111 | 2025/1 | 21 | Outros encargos com a saúde | 00 010302 | O | 100 | | | | 01/2025 | 12/2029 | 1,00 | 4,00 | 5,00 | 0,00 | 0,00 | 0,00 | 0,00 | 0,00 |
| 01 | 111 | 2025/1 | 22 | Subsidio familiar a crianças e jovens | 00 010303 | O | 100 | | | | 01/2025 | 12/2029 | 500,00 | 10 591,00 | 11 091,00 | 0,00 | 425,44 | 425,44 | 85,09 | 3,84 |
| 01 | 111 | 2025/1 | 23 | Outras prestações familiares | 00 010304 | O | 100 | | | | 01/2025 | 12/2029 | 499,00 | 1 060,00 | 1 559,00 | 0,00 | 384,79 | 384,79 | 77,11 | 24,68 |

# Execução Anual das Atividades mais Relevantes

## APAL - SIM

(designação da autarquia local)

Ano: 2025

(unidade: €)

| Obj. | Prog | Projeto Ano / Nº | Projeto Ação | Designação | Código Classificação Orçamental | Forma de Realiz. | Fonte Financiamento (%) RP | RG | UE | EM | Datas (Mês/Ano) Início | Fim | Montante Previsto Ano | Anos seguintes | Total | Montante executado Anos Anteriores | Ano | Total | Nível Execução Anual (%) | Nível Execução Global (%) |
|---|---|---|---|---|---|---|---|---|---|---|---|---|---|---|---|---|---|---|---|---|
| 01 | | | | Funções Gerais | | | | | | | | | | | | | | | | |
| 01 | 111 | | | ADMINISTRAÇÃO GERAL | | | | | | | | | | | | | | | | |
| 01 | 111 | 2025/1 | 24 | Assistência na doença dos funcionários públicos (ADSE) | 00 01030501 | O | 100 | | | | 01/2025 | 12/2029 | 75,00 | 320,00 | 395,00 | 0,00 | 0,00 | 0,00 | 0,00 | 0,00 |
| 01 | 111 | 2025/1 | 25 | Caixa Geral de Aposentações | 00 0103050201 | O | 100 | | | | 01/2025 | 12/2029 | 129 000,00 | 635 303,00 | 764 303,00 | 0,00 | 115 986,84 | 115 986,84 | 89,91 | 15,18 |
| 01 | 111 | 2025/1 | 26 | Segurança Social – Regime geral | 00 0103050202 | O | 100 | | | | 01/2025 | 12/2029 | 204 350,00 | 828 026,00 | 1 032 376,00 | 0,00 | 188 216,90 | 188.216,90 | 92,11 | 18,23 |
| 01 | 111 | 2025/1 | 27 | Segurança Social – Outros | 00 01030503 | O | 100 | | | | 01/2025 | 12/2029 | 1,00 | 150 355,00 | 150 356,00 | 0,00 | 0,00 | 0,00 | 0,00 | 0,00 |
| 01 | 111 | 2025/1 | 28 | Acidentes em serviço e doenças profissionais | 00 010306 | O | 100 | | | | 01/2025 | 12/2029 | 1,00 | 4,00 | 5,00 | 0,00 | 0,00 | 0,00 | 0,00 | 0,00 |
| 01 | 111 | 2025/1 | 29 | Outras pensões | 00 010308 | O | 100 | | | | 01/2025 | 12/2029 | 1,00 | 4,00 | 5,00 | 0,00 | 0,00 | 0,00 | 0,00 | 0,00 |
| 01 | 111 | 2025/1 | 30 | Seguros acidentes trabalho doenças profissionais | 00 01030901 | O | 100 | | | | 01/2025 | 12/2029 | 26 500,00 | 63 530,00 | 90 030,00 | 0,00 | 24 607,61 | 24 607,61 | 92,86 | 27,33 |
| 01 | 111 | 2025/1 | 31 | Eventualidade Maternidade, paternidade e adopção | 00 01031001 | O | 100 | | | | 01/2025 | 12/2029 | 1,00 | 4,00 | 5,00 | 0,00 | 0,00 | 0,00 | 0,00 | 0,00 |
| 01 | 111 | 2025/1 | 32 | Outras despesas de segurança social | 00 01031099 | O | 100 | | | | 01/2025 | 12/2029 | 1,00 | 4,00 | 5,00 | 0,00 | 0,00 | 0,00 | 0,00 | 0,00 |
| 01 | 111 | 2025/1 | 33 | CEI - Contratos Inserção Emprego | 00 04080201 | O | 100 | | | | 01/2025 | 12/2029 | 16 650,00 | 42 353,00 | 59 003,00 | 0,00 | 15 432,61 | 15 432,61 | 92,69 | 26,16 |
| 01 | 111 | 2025/2 | | Aquisição de bens e serviços | | | | | | | | | | | | | | | | |
| 01 | 111 | 2025/2 | 1 | Gasolina | 00 02010201 | O | 100 | | | | 01/2025 | 12/2029 | 1,00 | 6 354,00 | 6 355,00 | 0,00 | 0,00 | 0,00 | 0,00 | 0,00 |
| 01 | 111 | 2025/2 | 2 | Gasóleo | 00 02010202 | O | 100 | | | | 01/2025 | 12/2029 | 5 500,00 | 169 414,00 | 174 914,00 | 0,00 | 2 617,93 | 2 617,93 | 47,60 | 1,50 |
| 01 | 111 | 2025/2 | 3 | Outros combustiveis | 00 02010299 | O | 100 | | | | 01/2025 | 12/2029 | 300,00 | 3 176,00 | 3 476,00 | 0,00 | 0,00 | 0,00 | 0,00 | 0,00 |
| 01 | 111 | 2025/2 | 4 | Limpeza e higiene | 00 020104 | O | 100 | | | | 01/2025 | 12/2029 | 650,00 | 1 060,00 | 1 710,00 | 0,00 | 0,00 | 0,00 | 0,00 | 0,00 |
| 01 | 111 | 2025/2 | 5 | Vestuário e artigos pessoais | 00 020107 | O | 100 | | | | 01/2025 | 12/2029 | 9 821,00 | 10 591,00 | 20 412,00 | 0,00 | 9 820,29 | 9 820,29 | 99,99 | 48,11 |
| 01 | 111 | 2025/2 | 6 | Material de escritório | 00 020108 | O | 100 | | | | 01/2025 | 12/2029 | 28 250,00 | 1 060,00 | 29 310,00 | 0,00 | 7 326,80 | 7 326,80 | 25,94 | 25,00 |
| 01 | 111 | 2025/2 | 7 | Produtos vendidos nas farmácias | 00 020110 | O | 100 | | | | 01/2025 | 12/2029 | 1,00 | 1 060,00 | 1 061,00 | 0,00 | 0,00 | 0,00 | 0,00 | 0,00 |
| 01 | 111 | 2025/2 | 8 | Material de transporte - Peças | 00 020112 | O | 100 | | | | 01/2025 | 12/2029 | 1,00 | 6 354,00 | 6 355,00 | 0,00 | 0,00 | 0,00 | 0,00 | 0,00 |
| 01 | 111 | 2025/2 | 9 | Prémios, condecorações e ofertas | 00 020115 | O | 100 | | | | 01/2025 | 12/2029 | 250,00 | 1 060,00 | 1 310,00 | 0,00 | 30,00 | 30,00 | 12,00 | 2,29 |
| 01 | 111 | 2025/2 | 10 | Ferramentas e utensílios | 00 020117 | O | 100 | | | | 01/2025 | 12/2029 | 19 250,00 | 3 176,00 | 22 426,00 | 0,00 | 5 892,68 | 5 892,68 | 30,61 | 26,28 |
| 01 | 111 | 2025/2 | 11 | Livros e documentação técnica | 00 020118 | O | 100 | | | | 01/2025 | 12/2029 | 250,00 | 1 060,00 | 1 310,00 | 0,00 | 202,12 | 202,12 | 80,85 | 15,43 |
| 01 | 111 | 2025/2 | 12 | Artigos honoríficos e de decoração | 00 020119 | O | 100 | | | | 01/2025 | 12/2029 | 350,00 | 2 120,00 | 2 470,00 | 0,00 | 0,00 | 0,00 | 0,00 | 0,00 |
| 01 | 111 | 2025/2 | 13 | Jornais, revistas e outras publicações | 00 020121 | O | 100 | | | | 01/2025 | 12/2029 | 1,00 | 1 060,00 | 1 061,00 | 0,00 | 0,00 | 0,00 | 0,00 | 0,00 |
| 01 | 111 | 2025/2 | 14 | Folhetos e outros materiais promocionais | 00 020121 | O | 100 | | | | 01/2025 | 12/2029 | 1,00 | 1 060,00 | 1 061,00 | 0,00 | 0,00 | 0,00 | 0,00 | 0,00 |
| 01 | 111 | 2025/2 | 15 | Outros bens | 00 020121 | O | 100 | | | | 01/2025 | 12/2029 | 81 250,00 | 3 176,00 | 84 426,00 | 0,00 | 44 496,33 | 44 496,33 | 54,76 | 52,70 |
| 01 | 111 | 2025/2 | 16 | Encargos das instalações | 00 020201 | O | 100 | | | | 01/2025 | 12/2029 | 1,00 | 688 244,00 | 688 245,00 | 0,00 | 0,00 | 0,00 | 0,00 | 0,00 |
| 01 | 111 | 2025/2 | 17 | Limpeza e higiene | 00 020202 | O | 100 | | | | 01/2025 | 12/2029 | 7 875,00 | 6 354,00 | 14 229,00 | 0,00 | 7 000,00 | 7 000,00 | 88,89 | 49,20 |
| 01 | 111 | 2025/2 | 18 | Conservação de bens | 00 020203 | O | 100 | | | | 01/2025 | 12/2029 | 98 000,00 | 264 712,00 | 362 712,00 | 0,00 | 49 595,65 | 49 595,65 | 50,61 | 13,67 |
| 01 | 111 | 2025/2 | 19 | Locação de edifícios | 00 020204 | O | 100 | | | | 01/2025 | 12/2029 | 1,00 | 4,00 | 5,00 | 0,00 | 0,00 | 0,00 | 0,00 | 0,00 |
| 01 | 111 | 2025/2 | 20 | Locação de material de transporte | 00 020206 | O | 100 | | | | 01/2025 | 12/2029 | 11 045,00 | 42 353,00 | 53 398,00 | 0,00 | 10 864,07 | 10 864,07 | 98,36 | 20,35 |
| 01 | 111 | 2025/2 | 21 | Locação de outros bens | 00 020208 | O | 100 | | | | 01/2025 | 12/2029 | 0,00 | 3 176,00 | 3 176,00 | 0,00 | 0,00 | 0,00 | 0,00 | 0,00 |
| 01 | 111 | 2025/2 | 22 | Comunicações | 00 020209 | O | 100 | | | | 01/2025 | 12/2029 | 320 000,00 | 1 058 838,00 | 1 378 838,00 | 0,00 | 310 833,94 | 310 833,94 | 97,14 | 22,54 |

# Execução Anual das Atividades mais Relevantes

## APAL - SIM

(designação da autarquia local)

Ano: 2025

(unidade: €)

| Obj. | Prog | Projeto Ano / Nº | Projeto Ação | Designação | Código Classificação Orçamental | Forma de Realiz. | Fonte Financiamento (%) RP | RG | UE | EM | Datas (Mês/Ano) Inicio | Fim | Montante Previsto Ano | Anos seguintes | Total | Montante executado Anos Anteriores | Ano | Total | Nível Execução Anual (%) | Nível Execução Global (%) |
|---|---|---|---|---|---|---|---|---|---|---|---|---|---|---|---|---|---|---|---|---|
| 01 | | | | Funções Gerais | | | | | | | | | | | | | | | | |
| 01 | 111 | | | ADMINISTRAÇÃO GERAL | | | | | | | | | | | | | | | | |
| 01 | 111 | 2025/2 | 23 | Transportes | 00 020210 | O | 100 | | | | 01/2025 | 12/2029 | 276,00 | 1 060,00 | 1 336,00 | 0,00 | 261,24 | 261,24 | 94,65 | 19,55 |
| 01 | 111 | 2025/2 | 24 | Representação dos serviços | 00 020211 | O | 100 | | | | 01/2025 | 12/2029 | 1 500,00 | 6 354,00 | 7 854,00 | 0,00 | 1 042,43 | 1 042,43 | 69,50 | 13,27 |
| 01 | 111 | 2025/2 | 25 | Seguros | 00 020212 | O | 100 | | | | 01/2025 | 12/2029 | 7 500,00 | 42 353,00 | 49 853,00 | 0,00 | 7 136,13 | 7 136,13 | 95,15 | 14,31 |
| 01 | 111 | 2025/2 | 26 | Deslocações e estadas | 00 020213 | O | 100 | | | | 01/2025 | 12/2029 | 50,00 | 3 176,00 | 3 226,00 | 0,00 | 12,50 | 12,50 | 25,00 | 0,39 |
| 01 | 111 | 2025/2 | 27 | Estudos, pareceres, projectos e consultadoria | 00 020214 | O | 100 | | | | 01/2025 | 12/2029 | 87 500,00 | 254 121,00 | 341 621,00 | 0,00 | 67 490,10 | 67 490,10 | 77,13 | 19,76 |
| 01 | 111 | 2025/2 | 28 | Formação | 00 020215 | O | 100 | | | | 01/2025 | 12/2029 | 500,00 | 10 591,00 | 11 091,00 | 0,00 | 492,00 | 492,00 | 98,40 | 4,44 |
| 01 | 111 | 2025/2 | 29 | Seminários, exposições e similares | 00 020216 | O | 100 | | | | 01/2025 | 12/2029 | 2 500,00 | 1 060,00 | 3 560,00 | 0,00 | 0,00 | 0,00 | 0,00 | 0,00 |
| 01 | 111 | 2025/2 | 30 | Publicidade | 00 020217 | O | 100 | | | | 01/2025 | 12/2029 | 1 500,00 | 4 237,00 | 5 737,00 | 0,00 | 936,58 | 936,58 | 62,44 | 16,33 |
| 01 | 111 | 2025/2 | 31 | Vigilância e Segurança | 00 020218 | O | 100 | | | | 01/2025 | 12/2029 | 1 250,00 | 5 294,00 | 6 544,00 | 0,00 | 809,44 | 809,44 | 64,76 | 12,37 |
| 01 | 111 | 2025/2 | 32 | Assistência técnica | 00 020219 | O | 100 | | | | 01/2025 | 12/2029 | 57 500,00 | 84 707,00 | 142 207,00 | 0,00 | 46 116,41 | 46 116,41 | 80,20 | 32,43 |
| 01 | 111 | 2025/2 | 33 | Outros trabalhos especializados | 00 020220 | O | 100 | | | | 01/2025 | 12/2029 | 316 187,00 | 423 535,00 | 739 722,00 | 0,00 | 230 543,28 | 230 543,28 | 72,91 | 31,17 |
| 01 | 111 | 2025/2 | 34 | Encargos de Cobrança de Receitas | 00 020224 | O | 100 | | | | 01/2025 | 12/2029 | 95 000,00 | 190 591,00 | 285 591,00 | 0,00 | 58 308,16 | 58 308,16 | 61,38 | 20,42 |
| 01 | 111 | 2025/2 | 35 | Outros serviços | 00 020225 | O | 100 | | | | 01/2025 | 12/2029 | 82 500,00 | 127 061,00 | 209 561,00 | 0,00 | 58 527,00 | 58 527,00 | 70,94 | 27,93 |
| 01 | 111 | 2025/3 | | Juros e outros encargos | | | | | | | | | | | | | | | | |
| 01 | 111 | 2025/3 | 1 | Outros juros | 00 03050202 | O | 100 | | | | 01/2025 | 12/2029 | 250,00 | 1 060,00 | 1 310,00 | 0,00 | 10,34 | 10,34 | 4,14 | 0,79 |
| 01 | 111 | 2025/4 | | Transferências correntes | | | | | | | | | | | | | | | | |
| 01 | 111 | 2025/4 | 1 | Municípios - Protocolos de Cooperação | 00 04050101 | O | 100 | | | | 01/2025 | 12/2029 | 1 575 251,00 | 4,00 | 1 575 255,00 | 0,00 | 1 406 431,63 | 1 406 431,63 | 89,28 | 89,28 |
| 01 | 111 | 2025/4 | 2 | Municípios - Outras | 00 04050101 | O | 100 | | | | 01/2025 | 12/2029 | 1,00 | 4,00 | 5,00 | 0,00 | 0,00 | 0,00 | 0,00 | 0,00 |
| 01 | 111 | 2025/5 | | Outras despesas correntes | | | | | | | | | | | | | | | | |
| 01 | 111 | 2025/5 | 1 | Impostos e taxas | 00 060201 | O | 100 | | | | 01/2025 | 12/2029 | 1,00 | 1 060,00 | 1 061,00 | 0,00 | 0,00 | 0,00 | 0,00 | 0,00 |
| 01 | 111 | 2025/5 | 2 | Reembolsos e Restituições | 00 06020301 | O | 100 | | | | 01/2025 | 12/2029 | 1,00 | 1 060,00 | 1 061,00 | 0,00 | 0,00 | 0,00 | 0,00 | 0,00 |
| 01 | 111 | 2025/5 | 3 | IVA pago | 00 06020302 | O | 100 | | | | 01/2025 | 12/2029 | 10 000,00 | 423 535,00 | 433 535,00 | 0,00 | 4 969,31 | 4 969,31 | 49,69 | 1,15 |
| 01 | 111 | 2025/5 | 4 | Serviços Bancários | 00 06020304 | O | 100 | | | | 01/2025 | 12/2029 | 1 500,00 | 4 237,00 | 5 737,00 | 0,00 | 1 479,53 | 1 479,53 | 98,64 | 25,79 |
| 01 | 111 | 2025/5 | 5 | Outras | 00 06020305 | O | 100 | | | | 01/2025 | 12/2029 | 9 000,00 | 42 353,00 | 51 353,00 | 0,00 | 6 803,94 | 6 803,94 | 75,60 | 13,25 |
| | | | | | | | | | | | | Totais do Programa 111: | 4 746 259,00 | 14 084 407,00 | 18 830 666,00 | 0,00 | 4 189 154,87 | 4 189 154,87 | 88,26 | 22,25 |
| | | | | | | | | | | | | Totais do Objetivo 01: | 4 746 259,00 | 14 084 407,00 | 18 830 666,00 | 0,00 | 4 189 154,87 | 4 189 154,87 | 88,26 | 22,25 |

# Execução Anual das Atividades mais Relevantes

## APAL - SIM

(designação da autarquia local)

Ano: 2025

(unidade: €)

| Obj. | Prog | Projeto Ano / Nº | Projeto Ação | Designação | Código Classificação Orçamental | Forma de Realiz. | Fonte Financiamento (%) RP | RG | UE | EM | Datas (Mês/Ano) Início | Fim | Montante Previsto Ano | Anos seguintes | Total | Montante executado Anos Anteriores | Ano | Total | Nível Execucad Anual (%) | Nível Execução Global (%) |
|---|---|---|---|---|---|---|---|---|---|---|---|---|---|---|---|---|---|---|---|---|
| 02 | | | | Funções Gerais | | | | | | | | | | | | | | | | |
| 02 | 243 | | | SANEAMENTO | | | | | | | | | | | | | | | | |
| 02 | 243 | 2025/7 | | Saneamento | | | | | | | | | | | | | | | | |
| 02 | 243 | 2025/7 | 1 | Serviços de Tratamento de Efluentes em Alta | 00 020220 | O | 100 | | | | 01/2025 | 12/2029 | 3 666 837,88 | 11 582 203,00 | 15 249 040,88 | 0,00 | 3 665 991,96 | 3 665 991,96 | 99,98 | 24,04 |
| | | | | | | | | | | | Totais do Programa 243: | | 3 666 837,88 | 11 582 203,00 | 15 249 040,88 | 0,00 | 3 665 991,96 | 3 665 991,96 | 99,98 | 24,04 |
| 02 | 244 | | | ABASTECIMENTO DE ÁGUA | | | | | | | | | | | | | | | | |
| 02 | 244 | 2025/8 | | Água | | | | | | | | | | | | | | | | |
| 02 | 244 | 2025/8 | 1 | Aquisição de Água em Alta | 00 02011601 | O | 100 | | | | 01/2025 | 12/2029 | 4 533 250,00 | 15 006 697,00 | 19 539 947,00 | 0,00 | 4 531 249,60 | 4 531 249,60 | 99,96 | 23,19 |
| | | | | | | | | | | | Totais do Programa 244: | | 4 533 250,00 | 15 006 697,00 | 19 539 947,00 | 0,00 | 4 531 249,60 | 4 531 249,60 | 99,96 | 23,19 |
| | | | | | | | | | | | Totais do Objetivo 02: | | 8 200 087,88 | 26 588 900,00 | 34 788 987,88 | 0,00 | 8 197 241,56 | 8 197 241,56 | 99,97 | 23,56 |
| | | | | | | | | | | | Total Geral: | | 12 946 346,88 | 40 673 307,00 | 53 619 653,88 | 0,00 | 12 386 396,43 | 12 386 396,43 | 95,67 | 23,10 |

ORGÃO EXECUTIVO

Em .... de ..... de .....

.....

ORGÃO DELIBERATIVO

Em .... de ..... de .....

.....

# Execução Anual das Grandes Opções do Plano

## APAL - SIM

(designação da autarquia local)

Ano: 2025

(unidade: €)

| Obj. | Prog | Projeto Ano / Nº | Projeto Ação | Designação | Código Classificação Orçamental | Forma de Realiz. | Fonte Financiamento (%) RP | RG | UE | EM | Datas (Mês/Ano) Início | Fim | Montante Previsto Ano | Anos seguintes | Total | Montante executado Anos Anteriores | Ano | Total | Nível Execução Anual (%) | Nível Execução Global (%) |
|---|---|---|---|---|---|---|---|---|---|---|---|---|---|---|---|---|---|---|---|---|
| 01 | | | | Funções Gerais | | | | | | | | | | | | | | | | |
| 01 | 111 | | | ADMINISTRAÇÃO GERAL | | | | | | | | | | | | | | | | |
| 01 | 111 | 2025/1 | | Despesas com o pessoal | | | | | | | | | | | | | | | | |
| 01 | 111 | 2025/1 | 1 | Titulares de órgãos de soberania e membros de órgãos autarquicos | 00 010101 | O | 100 | | | | 01/2025 | 12/2029 | 1,00 | 317 652,00 | 317 653,00 | 0,00 | 0,00 | 0,00 | 0,00 | 0,00 |
| 01 | 111 | 2025/1 | 2 | Pessoal dos Quadros | | | | | | | | | | | | | | | | |
| 01 | 111 | 2025/1 | 2/1 | Pessoal em funções | 00 01010401 | O | 100 | | | | 01/2025 | 12/2029 | 894 225,00 | 5 589 173,00 | 6 483 398,00 | 0,00 | 874 530,21 | 874 530,21 | 97,80 | 13,49 |
| 01 | 111 | 2025/1 | 2/2 | Alterações obrigatórias de posicionamento remuneratório | 00 01010402 | O | 100 | | | | 01/2025 | 12/2029 | 14 775,00 | 63 530,00 | 78 305,00 | 0,00 | 13 843,54 | 13 843,54 | 93,70 | 17,68 |
| 01 | 111 | 2025/1 | 2/3 | Alterações facultativas de posicionamento remuneratório | 00 01010403 | O | 100 | | | | 01/2025 | 12/2029 | 1,00 | 4,00 | 5,00 | 0,00 | 0,00 | 0,00 | 0,00 | 0,00 |
| 01 | 111 | 2025/1 | 2/4 | Recrutamento de Pessoal para novos postos de trabalho | 00 01010404 | O | 100 | | | | 01/2025 | 12/2029 | 95 600,00 | 103 503,00 | 199 103,00 | 0,00 | 92 064,57 | 92 064,57 | 96,30 | 46,24 |
| 01 | 111 | 2025/1 | 3 | Pessoal contratado a termo | | | | | | | | | | | | | | | | |
| 01 | 111 | 2025/1 | 3/1 | Pessoal em Funções | 00 01010601 | O | 100 | | | | 01/2025 | 12/2029 | 1,00 | 4,00 | 5,00 | 0,00 | 0,00 | 0,00 | 0,00 | 0,00 |
| 01 | 111 | 2025/1 | 3/2 | Alterações obrigatórias de posicionamento remuneratório | 00 01010602 | O | 100 | | | | 01/2025 | 12/2029 | 1,00 | 4,00 | 5,00 | 0,00 | 0,00 | 0,00 | 0,00 | 0,00 |
| 01 | 111 | 2025/1 | 3/3 | Alterações facultativas de posicionamento remuneratório | 00 01010603 | O | 100 | | | | 01/2025 | 12/2029 | 1,00 | 4,00 | 5,00 | 0,00 | 0,00 | 0,00 | 0,00 | 0,00 |
| 01 | 111 | 2025/1 | 3/4 | Recrutamento de Pessoal para novos postos de trabalho | 00 01010604 | O | 100 | | | | 01/2025 | 12/2029 | 1,00 | 4,00 | 5,00 | 0,00 | 0,00 | 0,00 | 0,00 | 0,00 |
| 01 | 111 | 2025/1 | 4 | Pessoal em regime de tarefa ou avença | 00 010107 | O | 100 | | | | 01/2025 | 12/2029 | 1,00 | 42 353,00 | 42 354,00 | 0,00 | 0,00 | 0,00 | 0,00 | 0,00 |
| 01 | 111 | 2025/1 | 5 | Pessoal aguardando aposentação | 00 010108 | O | 100 | | | | 01/2025 | 12/2029 | 3 750,00 | 6 354,00 | 10 104,00 | 0,00 | 2 480,82 | 2 480,82 | 66,16 | 24,55 |
| 01 | 111 | 2025/1 | 6 | Pessoal em qualquer outra situação | 00 010109 | O | 100 | | | | 01/2025 | 12/2029 | 54 575,00 | 307 065,00 | 361 640,00 | 0,00 | 53 606,47 | 53 606,47 | 98,23 | 14,82 |
| 01 | 111 | 2025/1 | 7 | Representação | 00 010111 | O | 100 | | | | 01/2025 | 12/2029 | 1,00 | 90 001,00 | 90 002,00 | 0,00 | 0,00 | 0,00 | 0,00 | 0,00 |
| 01 | 111 | 2025/1 | 8 | Suplementos e prémios | 00 010112 | O | 100 | | | | 01/2025 | 12/2029 | 1,00 | 1 060,00 | 1 061,00 | 0,00 | 0,00 | 0,00 | 0,00 | 0,00 |
| 01 | 111 | 2025/1 | 9 | Subsidio de refeição | 00 010113 | O | 100 | | | | 01/2025 | 12/2029 | 95 850,00 | 688 244,00 | 784 094,00 | 0,00 | 95 838,00 | 95 838,00 | 99,99 | 12,22 |
| 01 | 111 | 2025/1 | 10 | Subsídio de férias e de Natal | 00 010114 | O | 100 | | | | 01/2025 | 12/2029 | 206 800,00 | 1 101 192,00 | 1 307 992,00 | 0,00 | 205 404,22 | 205 404,22 | 99,33 | 15,70 |
| 01 | 111 | 2025/1 | 11 | Remunerações por doença e maternidade/paternidade | 00 010115 | O | 100 | | | | 01/2025 | 12/2029 | 18 000,00 | 4 237,00 | 22 237,00 | 0,00 | 16 429,41 | 16 429,41 | 91,27 | 73,88 |
| 01 | 111 | 2025/1 | 12 | Horas extraordinárias | 00 010202 | O | 100 | | | | 01/2025 | 12/2029 | 125 800,00 | 42 353,00 | 168 153,00 | 0,00 | 123 405,15 | 123 405,15 | 98,10 | 73,39 |
| 01 | 111 | 2025/1 | 13 | Alimentação e Alojamento | 00 010203 | O | 100 | | | | 01/2025 | 12/2029 | 1,00 | 1 060,00 | 1 061,00 | 0,00 | 0,00 | 0,00 | 0,00 | 0,00 |
| 01 | 111 | 2025/1 | 14 | Ajudas de custo | 00 010204 | O | 100 | | | | 01/2025 | 12/2029 | 9 125,00 | 3 176,00 | 12 301,00 | 0,00 | 8 861,40 | 8 861,40 | 97,11 | 72,04 |
| 01 | 111 | 2025/1 | 15 | Abono para falhas | 00 010205 | O | 100 | | | | 01/2025 | 12/2029 | 1 600,00 | 10 591,00 | 12 191,00 | 0,00 | 1 594,37 | 1 594,37 | 99,65 | 13,08 |
| 01 | 111 | 2025/1 | 16 | Formação | 00 010206 | O | 100 | | | | 01/2025 | 12/2029 | 1,00 | 4 237,00 | 4 238,00 | 0,00 | 0,00 | 0,00 | 0,00 | 0,00 |
| 01 | 111 | 2025/1 | 17 | Colaboração técnica e especializada | 00 010207 | O | 100 | | | | 01/2025 | 12/2029 | 1,00 | 4,00 | 5,00 | 0,00 | 0,00 | 0,00 | 0,00 | 0,00 |
| 01 | 111 | 2025/1 | 18 | Indemnizações por cessação de funções | 00 010212 | O | 100 | | | | 01/2025 | 12/2029 | 1,00 | 4,00 | 5,00 | 0,00 | 0,00 | 0,00 | 0,00 | 0,00 |
| 01 | 111 | 2025/1 | 19 | Outros suplementos e prémios | 00 01021302 | O | 100 | | | | 01/2025 | 12/2029 | 16 000,00 | 74 121,00 | 90 121,00 | 0,00 | 15 992,69 | 15 992,69 | 99,95 | 17,75 |
| 01 | 111 | 2025/1 | 20 | Encargos com a saúde | 00 010301 | O | 100 | | | | 01/2025 | 12/2029 | 1,00 | 4,00 | 5,00 | 0,00 | 0,00 | 0,00 | 0,00 | 0,00 |
| 01 | 111 | 2025/1 | 21 | Outros encargos com a saúde | 00 010302 | O | 100 | | | | 01/2025 | 12/2029 | 1,00 | 4,00 | 5,00 | 0,00 | 0,00 | 0,00 | 0,00 | 0,00 |
| 01 | 111 | 2025/1 | 22 | Subsidio familiar a crianças e jovens | 00 010303 | O | 100 | | | | 01/2025 | 12/2029 | 500,00 | 10 591,00 | 11 091,00 | 0,00 | 425,44 | 425,44 | 85,09 | 3,84 |
| 01 | 111 | 2025/1 | 23 | Outras prestações familiares | 00 010304 | O | 100 | | | | 01/2025 | 12/2029 | 499,00 | 1 060,00 | 1 559,00 | 0,00 | 384,79 | 384,79 | 77,11 | 24,68 |

# Execução Anual das Grandes Opções do Plano

## APAL - SIM

(designação da autarquia local)

Ano: 2025

(unidade: €)

| Obj. | Prog | Projeto Ano / Nº | Projeto Ação | Designação | Código Classificação Orçamental | Forma de Realiz. | Fonte Financiamento (%) RP | RG | UE | EM | Datas (Mês/Ano) Inicio | Fim | Montante Previsto Ano | Anos seguintes | Total | Montante executado Anos Anteriores | Ano | Total | Nível Execução Anual (%) | Nível Execução Global (%) |
|---|---|---|---|---|---|---|---|---|---|---|---|---|---|---|---|---|---|---|---|---|
| 01 | | | | Funções Gerais | | | | | | | | | | | | | | | | |
| 01 | 111 | | | ADMINISTRAÇÃO GERAL | | | | | | | | | | | | | | | | |
| 01 | 111 | 2025/1 | 24 | Assistência na doença dos funcionários públicos (ADSE) | 00 01030501 | O | 100 | | | | 01/2025 | 12/2029 | 75,00 | 320,00 | 395,00 | 0,00 | 0,00 | 0,00 | 0,00 | 0,00 |
| 01 | 111 | 2025/1 | 25 | Caixa Geral de Aposentações | 00 0103050201 | O | 100 | | | | 01/2025 | 12/2029 | 129 000,00 | 635 303,00 | 764 303,00 | 0,00 | 115 986,84 | 115 986,84 | 89,91 | 15,18 |
| 01 | 111 | 2025/1 | 26 | Segurança Social – Regime geral | 00 0103050202 | O | 100 | | | | 01/2025 | 12/2029 | 204 350,00 | 828 026,00 | 1 032 376,00 | 0,00 | 188 216,90 | 188 216,90 | 92,11 | 18,23 |
| 01 | 111 | 2025/1 | 27 | Segurança Social – Outros | 00 01030503 | O | 100 | | | | 01/2025 | 12/2029 | 1,00 | 150 355,00 | 150 356,00 | 0,00 | 0,00 | 0,00 | 0,00 | 0,00 |
| 01 | 111 | 2025/1 | 28 | Acidentes em serviço e doenças profissionais | 00 010306 | O | 100 | | | | 01/2025 | 12/2029 | 1,00 | 4,00 | 5,00 | 0,00 | 0,00 | 0,00 | 0,00 | 0,00 |
| 01 | 111 | 2025/1 | 29 | Outras pensões | 00 010308 | O | 100 | | | | 01/2025 | 12/2029 | 1,00 | 4,00 | 5,00 | 0,00 | 0,00 | 0,00 | 0,00 | 0,00 |
| 01 | 111 | 2025/1 | 30 | Seguros acidentes trabalho doenças profissionais | 00 01030901 | O | 100 | | | | 01/2025 | 12/2029 | 26 500,00 | 63 530,00 | 90 030,00 | 0,00 | 24 607,61 | 24 607,61 | 92,86 | 27,33 |
| 01 | 111 | 2025/1 | 31 | Eventualidade Maternidade, paternidade e adopção | 00 01031001 | O | 100 | | | | 01/2025 | 12/2029 | 1,00 | 4,00 | 5,00 | 0,00 | 0,00 | 0,00 | 0,00 | 0,00 |
| 01 | 111 | 2025/1 | 32 | Outras despesas de segurança social | 00 01031099 | O | 100 | | | | 01/2025 | 12/2029 | 1,00 | 4,00 | 5,00 | 0,00 | 0,00 | 0,00 | 0,00 | 0,00 |
| 01 | 111 | 2025/1 | 33 | CEI - Contratos Inserção Emprego | 00 04080201 | O | 100 | | | | 01/2025 | 12/2029 | 16 650,00 | 42 353,00 | 59 003,00 | 0,00 | 15 432,61 | 15 432,61 | 92,69 | 26,16 |
| 01 | 111 | 2025/2 | | Aquisição de bens e serviços | | | | | | | | | | | | | | | | |
| 01 | 111 | 2025/2 | 1 | Gasolina | 00 02010201 | O | 100 | | | | 01/2025 | 12/2029 | 1,00 | 6 354,00 | 6 355,00 | 0,00 | 0,00 | 0,00 | 0,00 | 0,00 |
| 01 | 111 | 2025/2 | 2 | Gasóleo | 00 02010202 | O | 100 | | | | 01/2025 | 12/2029 | 5 500,00 | 169 414,00 | 174 914,00 | 0,00 | 2 617,93 | 2 617,93 | 47,60 | 1,50 |
| 01 | 111 | 2025/2 | 3 | Outros combustiveis | 00 02010299 | O | 100 | | | | 01/2025 | 12/2029 | 300,00 | 3 176,00 | 3 476,00 | 0,00 | 0,00 | 0,00 | 0,00 | 0,00 |
| 01 | 111 | 2025/2 | 4 | Limpeza e higiene | 00 020104 | O | 100 | | | | 01/2025 | 12/2029 | 650,00 | 1 060,00 | 1 710,00 | 0,00 | 0,00 | 0,00 | 0,00 | 0,00 |
| 01 | 111 | 2025/2 | 5 | Vestuário e artigos pessoais | 00 020107 | O | 100 | | | | 01/2025 | 12/2029 | 9 821,00 | 10 591,00 | 20 412,00 | 0,00 | 9 820,29 | 9 820,29 | 99,99 | 48,11 |
| 01 | 111 | 2025/2 | 6 | Material de escritório | 00 020108 | O | 100 | | | | 01/2025 | 12/2029 | 28 250,00 | 1 060,00 | 29 310,00 | 0,00 | 7 326,80 | 7 326,80 | 25,94 | 25,00 |
| 01 | 111 | 2025/2 | 7 | Produtos vendidos nas farmácias | 00 020110 | O | 100 | | | | 01/2025 | 12/2029 | 1,00 | 1 060,00 | 1 061,00 | 0,00 | 0,00 | 0,00 | 0,00 | 0,00 |
| 01 | 111 | 2025/2 | 8 | Material de transporte - Peças | 00 020112 | O | 100 | | | | 01/2025 | 12/2029 | 1,00 | 6 354,00 | 6 355,00 | 0,00 | 0,00 | 0,00 | 0,00 | 0,00 |
| 01 | 111 | 2025/2 | 9 | Prémios, condecorações e ofertas | 00 020115 | O | 100 | | | | 01/2025 | 12/2029 | 250,00 | 1 060,00 | 1 310,00 | 0,00 | 30,00 | 30,00 | 12,00 | 2,29 |
| 01 | 111 | 2025/2 | 10 | Ferramentas e utensílios | 00 020117 | O | 100 | | | | 01/2025 | 12/2029 | 19 250,00 | 3 176,00 | 22 426,00 | 0,00 | 5 892,68 | 5 892,68 | 30,61 | 26,28 |
| 01 | 111 | 2025/2 | 11 | Livros e documentação técnica | 00 020118 | O | 100 | | | | 01/2025 | 12/2029 | 250,00 | 1 060,00 | 1 310,00 | 0,00 | 202,12 | 202,12 | 80,85 | 15,43 |
| 01 | 111 | 2025/2 | 12 | Artigos honoríficos e de decoração | 00 020119 | O | 100 | | | | 01/2025 | 12/2029 | 350,00 | 2 120,00 | 2 470,00 | 0,00 | 0,00 | 0,00 | 0,00 | 0,00 |
| 01 | 111 | 2025/2 | 13 | Jornais, revistas e outras publicações | 00 020121 | O | 100 | | | | 01/2025 | 12/2029 | 1,00 | 1 060,00 | 1 061,00 | 0,00 | 0,00 | 0,00 | 0,00 | 0,00 |
| 01 | 111 | 2025/2 | 14 | Folhetos e outros materiais promocionais | 00 020121 | O | 100 | | | | 01/2025 | 12/2029 | 1,00 | 1 060,00 | 1 061,00 | 0,00 | 0,00 | 0,00 | 0,00 | 0,00 |
| 01 | 111 | 2025/2 | 15 | Outros bens | 00 020121 | O | 100 | | | | 01/2025 | 12/2029 | 81 250,00 | 3 176,00 | 84 426,00 | 0,00 | 44 496,33 | 44 496,33 | 54,76 | 52,70 |
| 01 | 111 | 2025/2 | 16 | Encargos das instalações | 00 020201 | O | 100 | | | | 01/2025 | 12/2029 | 1,00 | 688 244,00 | 688 245,00 | 0,00 | 0,00 | 0,00 | 0,00 | 0,00 |
| 01 | 111 | 2025/2 | 17 | Limpeza e higiene | 00 020202 | O | 100 | | | | 01/2025 | 12/2029 | 7 875,00 | 6 354,00 | 14 229,00 | 0,00 | 7 000,00 | 7 000,00 | 88,89 | 49,20 |
| 01 | 111 | 2025/2 | 18 | Conservação de bens | 00 020203 | O | 100 | | | | 01/2025 | 12/2029 | 98 000,00 | 264 712,00 | 362 712,00 | 0,00 | 49 595,65 | 49 595,65 | 50,61 | 13,67 |
| 01 | 111 | 2025/2 | 19 | Locação de edifícios | 00 020204 | O | 100 | | | | 01/2025 | 12/2029 | 1,00 | 4,00 | 5,00 | 0,00 | 0,00 | 0,00 | 0,00 | 0,00 |
| 01 | 111 | 2025/2 | 20 | Locação de material de transporte | 00 020206 | O | 100 | | | | 01/2025 | 12/2029 | 11 045,00 | 42 353,00 | 53 398,00 | 0,00 | 10 864,07 | 10 864,07 | 98,36 | 20,35 |
| 01 | 111 | 2025/2 | 21 | Locação de outros bens | 00 020208 | O | 100 | | | | 01/2025 | 12/2029 | 0,00 | 3 176,00 | 3 176,00 | 0,00 | 0,00 | 0,00 | 0,00 | 0,00 |
| 01 | 111 | 2025/2 | 22 | Comunicações | 00 020209 | O | 100 | | | | 01/2025 | 12/2029 | 320 000,00 | 1 058 838,00 | 1 378 838,00 | 0,00 | 310 833,94 | 310 833,94 | 97,14 | 22,54 |

# Execução Anual das Grandes Opções do Plano

## APAL - SIM

(designação da autarquia local)

Ano: 2025

(unidade: €)

| Obj. | Prog | Projeto Ano / Nº | Projeto Ação | Designação | Código Classificação Orçamental | Forma de Realiz. | Fonte Financiamento (%) RP | RG | UE | EM | Datas (Mês/Ano) Início | Fim | Montante Previsto Ano | Anos seguintes | Total | Montante executado Anos Anteriores | Ano | Total | Nível Execução Anual (%) | Nível Execução Global (%) |
|---|---|---|---|---|---|---|---|---|---|---|---|---|---|---|---|---|---|---|---|---|
| 01 | | | | Funções Gerais | | | | | | | | | | | | | | | | |
| 01 | 111 | | | ADMINISTRAÇÃO GERAL | | | | | | | | | | | | | | | | |
| 01 | 111 | 2025/2 | 23 | Transportes | 00 020210 | O | 100 | | | | 01/2025 | 12/2029 | 276,00 | 1 060,00 | 1 336,00 | 0,00 | 261,24 | 261,24 | 94,65 | 19,55 |
| 01 | 111 | 2025/2 | 24 | Representação dos serviços | 00 020211 | O | 100 | | | | 01/2025 | 12/2029 | 1 500,00 | 6 354,00 | 7 854,00 | 0,00 | 1 042,43 | 1 042,43 | 69,50 | 13,27 |
| 01 | 111 | 2025/2 | 25 | Seguros | 00 020212 | O | 100 | | | | 01/2025 | 12/2029 | 7 500,00 | 42 353,00 | 49 853,00 | 0,00 | 7 136,13 | 7 136,13 | 95,15 | 14,31 |
| 01 | 111 | 2025/2 | 26 | Deslocações e estadas | 00 020213 | O | 100 | | | | 01/2025 | 12/2029 | 50,00 | 3 176,00 | 3 226,00 | 0,00 | 12,50 | 12,50 | 25,00 | 0,39 |
| 01 | 111 | 2025/2 | 27 | Estudos, pareceres, projectos e consultadoria | 00 020214 | O | 100 | | | | 01/2025 | 12/2029 | 87 500,00 | 254 121,00 | 341 621,00 | 0,00 | 67 490,10 | 67 490,10 | 77,13 | 19,76 |
| 01 | 111 | 2025/2 | 28 | Formação | 00 020215 | O | 100 | | | | 01/2025 | 12/2029 | 500,00 | 10 591,00 | 11 091,00 | 0,00 | 492,00 | 492,00 | 98,40 | 4,44 |
| 01 | 111 | 2025/2 | 29 | Seminários, exposições e similares | 00 020216 | O | 100 | | | | 01/2025 | 12/2029 | 2 500,00 | 1 060,00 | 3 560,00 | 0,00 | 0,00 | 0,00 | 0,00 | 0,00 |
| 01 | 111 | 2025/2 | 30 | Publicidade | 00 020217 | O | 100 | | | | 01/2025 | 12/2029 | 1 500,00 | 4 237,00 | 5 737,00 | 0,00 | 936,58 | 936,58 | 62,44 | 16,33 |
| 01 | 111 | 2025/2 | 31 | Vigilância e Segurança | 00 020218 | O | 100 | | | | 01/2025 | 12/2029 | 1 250,00 | 5 294,00 | 6 544,00 | 0,00 | 809,44 | 809,44 | 64,76 | 12,37 |
| 01 | 111 | 2025/2 | 32 | Assistência técnica | 00 020219 | O | 100 | | | | 01/2025 | 12/2029 | 57 500,00 | 84 707,00 | 142 207,00 | 0,00 | 46 116,41 | 46 116,41 | 80,20 | 32,43 |
| 01 | 111 | 2025/2 | 33 | Outros trabalhos especializados | 00 020220 | O | 100 | | | | 01/2025 | 12/2029 | 316 187,00 | 423 535,00 | 739 722,00 | 0,00 | 230 543,28 | 230 543,28 | 72,91 | 31,17 |
| 01 | 111 | 2025/2 | 34 | Encargos de Cobrança de Receitas | 00 020224 | O | 100 | | | | 01/2025 | 12/2029 | 95 000,00 | 190 591,00 | 285 591,00 | 0,00 | 58 308,16 | 58 308,16 | 61,38 | 20,42 |
| 01 | 111 | 2025/2 | 35 | Outros serviços | 00 020225 | O | 100 | | | | 01/2025 | 12/2029 | 82 500,00 | 127 061,00 | 209 561,00 | 0,00 | 58 527,00 | 58 527,00 | 70,94 | 27,93 |
| 01 | 111 | 2025/3 | | Juros e outros encargos | | | | | | | | | | | | | | | | |
| 01 | 111 | 2025/3 | 1 | Outros juros | 00 03050202 | O | 100 | | | | 01/2025 | 12/2029 | 250,00 | 1 060,00 | 1 310,00 | 0,00 | 10,34 | 10,34 | 4,14 | 0,79 |
| 01 | 111 | 2025/4 | | Transferências correntes | | | | | | | | | | | | | | | | |
| 01 | 111 | 2025/4 | 1 | Municípios - Protocolos de Cooperação | 00 04050101 | O | 100 | | | | 01/2025 | 12/2029 | 1 575 251,00 | 4,00 | 1 575 255,00 | 0,00 | 1 406 431,63 | 1 406 431,63 | 89,28 | 89,28 |
| 01 | 111 | 2025/4 | 2 | Municípios - Outras | 00 04050101 | O | 100 | | | | 01/2025 | 12/2029 | 1,00 | 4,00 | 5,00 | 0,00 | 0,00 | 0,00 | 0,00 | 0,00 |
| 01 | 111 | 2025/5 | | Outras despesas correntes | | | | | | | | | | | | | | | | |
| 01 | 111 | 2025/5 | 1 | Impostos e taxas | 00 060201 | O | 100 | | | | 01/2025 | 12/2029 | 1,00 | 1 060,00 | 1 061,00 | 0,00 | 0,00 | 0,00 | 0,00 | 0,00 |
| 01 | 111 | 2025/5 | 2 | Reembolsos e Restituições | 00 06020301 | O | 100 | | | | 01/2025 | 12/2029 | 1,00 | 1 060,00 | 1 061,00 | 0,00 | 0,00 | 0,00 | 0,00 | 0,00 |
| 01 | 111 | 2025/5 | 3 | IVA pago | 00 06020302 | O | 100 | | | | 01/2025 | 12/2029 | 10 000,00 | 423 535,00 | 433 535,00 | 0,00 | 4 969,31 | 4 969,31 | 49,69 | 1,15 |
| 01 | 111 | 2025/5 | 4 | Serviços Bancários | 00 06020304 | O | 100 | | | | 01/2025 | 12/2029 | 1 500,00 | 4 237,00 | 5 737,00 | 0,00 | 1 479,53 | 1 479,53 | 98,64 | 25,79 |
| 01 | 111 | 2025/5 | 5 | Outras | 00 06020305 | O | 100 | | | | 01/2025 | 12/2029 | 9 000,00 | 42 353,00 | 51 353,00 | 0,00 | 6 803,94 | 6 803,94 | 75,60 | 13,25 |
| 01 | 111 | 2025/6 | | Aquisição de bens de capital | | | | | | | | | | | | | | | | |
| 01 | 111 | 2025/6 | 1 | Instalações dos serviços | 00 07010301 | O | 100 | | | | 01/2025 | 12/2029 | 790,00 | 42 353,00 | 43 143,00 | 0,00 | 0,00 | 0,00 | 0,00 | 0,00 |
| 01 | 111 | 2025/6 | 4 | Material de transporte | 00 07010602 | O | 100 | | | | 01/2025 | 12/2029 | 158 670,00 | 105 884,00 | 264 554,00 | 0,00 | 158 670,00 | 158 670,00 | 100,00 | 59,98 |
| 01 | 111 | 2025/6 | 5 | Equipamento informático | 00 070107 | O | 100 | | | | 01/2025 | 12/2029 | 40 000,00 | 52 944,00 | 92 944,00 | 0,00 | 35 639,33 | 35 639,33 | 89,10 | 38,34 |
| 01 | 111 | 2025/6 | 6 | Software informático | 00 070108 | O | 100 | | | | 01/2025 | 12/2029 | 143 250,00 | 31 767,00 | 175 017,00 | 0,00 | 17 200,86 | 17 200,86 | 12,01 | 9,83 |
| 01 | 111 | 2025/6 | 7 | Equipamento administrativo | 00 070109 | O | 100 | | | | 01/2025 | 12/2029 | 26 750,00 | 10 591,00 | 37 341,00 | 0,00 | 26 598,75 | 26 598,75 | 99,43 | 71,23 |
| 01 | 111 | 2025/6 | 8 | Equipamento básico | 00 07011002 | O | 100 | | | | 01/2025 | 12/2029 | 44 750,00 | 21 177,00 | 65 927,00 | 0,00 | 32 337,52 | 32 337,52 | 72,26 | 49,05 |
| 01 | 111 | 2025/6 | 9 | Ferramentas e utensílios | 00 070111 | O | 100 | | | | 01/2025 | 12/2029 | 16 500,00 | 10 591,00 | 27 091,00 | 0,00 | 13 767,39 | 13 767,39 | 83,44 | 50,82 |

# Execução Anual das Grandes Opções do Plano

## APAL - SIM

(designação da autarquia local)

Ano: 2025

(unidade: €)

| Obj | Prog | Projeto Ano / Nº | Projeto Ação | Designação | Código Classificação Orçamental | Forma de Realiz. | Fonte Financiamento (%) RP | RG | UE | EM | Datas (Mês/Ano) Inicio | Fim | Montante Previsto Ano | Anos seguintes | Total | Montante executado Anos Anteriores | Ano | Total | Nível Execução Anual (%) | Nível Execução Global (%) |
|---|---|---|---|---|---|---|---|---|---|---|---|---|---|---|---|---|---|---|---|---|
| 01 | | | | Funções Gerais | | | | | | | | | | | | | | | | |
| 01 | 111 | | | ADMINISTRAÇÃO GERAL | | | | | | | | | | | | | | | | |
| 01 | 111 | 2025/6 | 11 | Outros investimentos | 00 070115 | O | 100 | | | | 01/2025 | 12/2029 | 1,00 | 4 237,00 | 4 238,00 | 0,00 | 0,00 | 0,00 | 0,00 | 0,00 |
| | | | | | | | | | | | | Totais do Programa 111: | 5 176 970,00 | 14 363 951,00 | 19 540 921,00 | 0,00 | 4 473 368,72 | 4 473 368,72 | 86,41 | 22,89 |
| | | | | | | | | | | | | Totais do Objetivo 01: | 5 176 970,00 | 14 363 951,00 | 19 540 921,00 | 0,00 | 4 473 368,72 | 4 473 368,72 | 86,41 | 22,89 |

# Execução Anual das Grandes Opções do Plano

## APAL - SIM

(designação da autarquia local)

Ano: 2025

(unidade: €)

| Obj | Prog | Projeto Ano / Nº | Projeto Ação | Designação | Código Classificação Orçamental | Forma de Realiz. | Fonte Financiamento (%) RP | RG | UE | EM | Datas (Mês/Ano) Inicio | Fim | Montante Previsto Ano | Anos seguintes | Total | Montante executado Anos Anteriores | Ano | Total | Nível Execução Anual (%) | Nível Execução Global (%) |
|---|---|---|---|---|---|---|---|---|---|---|---|---|---|---|---|---|---|---|---|---|
| 02 | | | | Funções Gerais | | | | | | | | | | | | | | | | |
| 02 | 243 | | | SANEAMENTO | | | | | | | | | | | | | | | | |
| 02 | 243 | 2025/7 | | Saneamento | | | | | | | | | | | | | | | | |
| 02 | 243 | 2025/7 | 1 | Serviços de Tratamento de Efluentes em Alta | 00 020220 | O | 100 | | | | 01/2025 | 12/2029 | 3 666 837,88 | 11 582 203,00 | 15 249 040,88 | 0,00 | 3 665 991,96 | 3 665 991,96 | 99,98 | 24,04 |
| 02 | 243 | 2025/7 | 2 | Intervenções nas Redes de Drenagem e Sistemas de Tratamento | 00 07010402 | O | 100 | | | | 01/2025 | 12/2029 | 209 475,00 | 2 400 000,00 | 2 609 475,00 | 0,00 | 18 826,60 | 18 826,60 | 8,99 | 0,72 |
| 02 | 243 | 2025/7 | 3 | ITI - Infraestruturas de Drenagem e Tratamento de Efluentes | 00 07010402 | O | 15 | | 85 | | 01/2025 | 12/2029 | 180 000,00 | 1 000 000,00 | 1 180 000,00 | 0,00 | 53 872,66 | 53 872,66 | 29,93 | 4,57 |
| 02 | 243 | 2025/7 | 4 | Plano de Redução de Afluências Indevidas | 00 07011002 | O | 100 | | | | 01/2025 | 12/2029 | 23 030,00 | 730 000,00 | 753 030,00 | 0,00 | 23 001,00 | 23 001,00 | 99,87 | 3,05 |
| | | | | | | | | | | | Totais do Programa 243: | | 4 079 342,88 | 15 712 203,00 | 19 791 545,88 | 0,00 | 3 761 692,22 | 3 761 692,22 | 92,21 | 19,01 |
| 02 | 244 | | | ABASTECIMENTO DE ÁGUA | | | | | | | | | | | | | | | | |
| 02 | 244 | 2025/8 | | Água | | | | | | | | | | | | | | | | |
| 02 | 244 | 2025/8 | 1 | Aquisição de Água em Alta | 00 02011601 | O | 100 | | | | 01/2025 | 12/2029 | 4 533 250,00 | 15 006 697,00 | 19 539 947,00 | 0,00 | 4 531 249,60 | 4 531 249,60 | 99,96 | 23,19 |
| 02 | 244 | 2025/8 | 2 | Intervenções nas Redes de Abastecimento e Reservatórios | 00 07010407 | O | 100 | | | | 01/2025 | 12/2029 | 105 680,00 | 2 215 000,00 | 2 320 680,00 | 0,00 | 21 401,96 | 21 401,96 | 20,25 | 0,92 |
| 02 | 244 | 2025/8 | 3 | Eulpamento de Medição e Controlo | 00 07011002 | O | 100 | | | | 01/2025 | 12/2029 | 43 910,00 | 904 250,00 | 948 160,00 | 0,00 | 43 908,71 | 43 908,71 | 100,00 | 4,63 |
| 02 | 244 | 2025/8 | 4 | ITI - Infraestruturas de Abastecimento de Água | 00 07010407 | O | 15 | | 85 | | 01/2025 | 12/2029 | 107 500,00 | 870 000,00 | 977 500,00 | 0,00 | 0,00 | 0,00 | 0,00 | 0,00 |
| | | | | | | | | | | | Totais do Programa 244: | | 4 790 340,00 | 18 995 947,00 | 23 786 287,00 | 0,00 | 4 596 560,27 | 4 596 560,27 | 95,95 | 19,32 |
| | | | | | | | | | | | Totais do Objetivo 02: | | 8 869 682,88 | 34 708 150,00 | 43 577 832,88 | 0,00 | 8 358 252,49 | 8 358 252,49 | 94,23 | 19,18 |
| | | | | | | | | | | | Total Geral: | | 14 046 652,88 | 49 072 101,00 | 63 118 753,88 | 0,00 | 12 831 621,21 | 12 831 621,21 | 91,35 | 20,33 |

ORGÃO EXECUTIVO

Em .... de ..... de .....

.....

ORGÃO DELIBERATIVO

Em .... de ..... de .....

.....

# APAL - SIM

*No período até 31 de Dezembro de 2025*

Ano: 2025

| Descricao | Dívida vincenda | | Intervalos de Antiguidade da dívida vencida | | | | Exceções | Pagamentos em Atraso | Total Dívida por natureza | | |
|---|---|---|---|---|---|---|---|---|---|---|---|
| | Curto Prazo | Médio / Longo Prazo | < 90 | 90 - 180 | 180 - 365 | > 365 | | | Curto Prazo | Médio / Longo Prazo | SOMA |
| **Despesas Correntes** | | | | | | | | | | | |
| **Despesas com pessoal** | | | | | | | | | | | |
| Remunerações certas e permanentes | | | 25 898,53 | | | | | | 25 898,53 | | 25 898,53 |
| Abonos variáveis ou eventuais | | | 2 076,59 | | | | | | 2 076,59 | | 2 076,59 |
| **SS - Encargos com saúde** | | | | | | | | | | | |
| ADSE e outros da AP | | | | | | | | | | | |
| Outros sectores fora da AP | | | | | | | | | | | |
| **SS - Contribuições de segurança social** | | | | | | | | | | | |
| CGA | | | | | | | | | | | |
| Segurança social- Regime geral | | | | | | | | | | | |
| Outras | | | | | | | | | | | |
| **SS - Outras** | | | | | | | | | | | |
| Outras | | | | | | | | | | | |
| **Aquisições de bens e serviços** | | | | | | | | | | | |
| Aquisições de bens e serviços | 56 509,62 | | 2 552,25 | | | | | | 59 061,87 | | 59 061,87 |
| **Juros e outros encargos** | | | | | | | | | | | |
| Juros e outros encargos | | | | | | | | | | | |
| **Transferências correntes** | | | | | | | | | | | |
| Administrações públicas | | | 65,34 | 16 576,87 | | | 16 576,87 | | 16 642,21 | | 16 642,21 |
| Outras transferências correntes | | | | | | | | | | | |
| **Subsídios** | | | | | | | | | | | |
| Subsídios | | | | | | | | | | | |
| **Outras despesas correntes** | | | | | | | | | | | |
| Outras despesas correntes | | | | | | | | | | | |
| **Despesas de capital** | | | | | | | | | | | |
| **Aquisições de bens de capital** | | | | | | | | | | | |
| Aquisições de bens de capital | 171 208,91 | | 2 516,50 | | | | | | 173 725,41 | | 173 725,41 |
| **Transferências de capital** | | | | | | | | | | | |
| Administrações Públicas | | | | | | | | | | | |
| Outras transferências de capital | | | | | | | | | | | |
| **Aquisição de ativos financeiros** | | | | | | | | | | | |
| Aquisição de ativos financeiros | | | | | | | | | | | |
| **Reembolsos de passivos financeiros** | | | | | | | | | | | |
| Reembolsos de passivos financeiros | | | | | | | | | | | |
| **Outras despesas de capital** | | | | | | | | | | | |
| Outras despesas de capital | | | | | | | | | | | |
| **Soma** | **227 718,53** | **0,00** | **33 109,21** | **16 576,87** | **0,00** | **0,00** | **16 576,87** | **0,00** | **277 404,61** | **0,00** | **277 404,61** |

# Anexo às demonstrações orçamentais 1 - Alterações Orçamentais da Receita

**APAL - SIM**

(designação da autarquia local)

**Ano:** 2025

Euros

| Rubricas | Tipo | Receita | | | | | Observações |
|---|---|---|---|---|---|---|---|
| | | Previsões iniciais | Alterações orçamentais | | | Previsões corrigidas | |
| | | | Inscrições/reforços | Diminuições/anulações | Créd. Especiais | | |
| [1] | [2] | [3] | [4] | [5] | [6] | [7]=[3]+[4]-[5]+[6] | [8] |
| R1 - Receita Fiscal | P/M | 0,00 | | | | 0,00 | |
| R1.1 - Impostos diretos | P/M | 0,00 | | | | 0,00 | |
| R1.2 - Impostos indiretos | P/M | 0,00 | | | | 0,00 | |
| R2 - Contribuições para sistemas de proteção social e subsistema | P/M | 0,00 | | | | 0,00 | |
| R3 - Taxas, multas e outras penalidades | P/M | 13 675,00 | 1 500,00 | | | 15 175,00 | |
| R4 - Rendimentos de propriedade | P/M | 250,00 | | | | 250,00 | |
| R5 - Transferências e subsídios correntes | P/M | 802 003,00 | 653 250,00 | | | 1 455 253,00 | |
| R5.1 - Transferências correntes | P/M | 802 003,00 | 653 250,00 | | | 1 455 253,00 | |
| R5.1.1 - Administrações Públicas | P/M | 802 002,00 | 653 250,00 | | | 1 455 252,00 | |
| R5.1.1.1 - Administração Central - Estado Português | P/M | 1,00 | | | | 1,00 | |
| R5.1.1.2 - Administração Central - Outras entidades | P/M | 5 000,00 | 3 250,00 | | | 8 250,00 | |
| R5.1.1.3 - Segurança Social | P/M | 0,00 | | | | 0,00 | |
| R5.1.1.4 - Administração Regional | P/M | 0,00 | | | | 0,00 | |
| R5.1.1.5 - Administração Local | P/M | 797 001,00 | 650 000,00 | | | 1 447 001,00 | |
| R5.1.2 - Exterior - U E | P/M | 0,00 | | | | 0,00 | |
| R5.1.3 - Outras | P/M | 1,00 | | | | 1,00 | |
| R5.2 - Subsídios correntes | P/M | 0,00 | | | | 0,00 | |
| R6 - Venda de bens e serviços | P/M | 9 963 658,00 | 1 611 250,00 | | | 11 574 908,00 | |
| R7 - Outras receitas correntes | P/M | 2 219,00 | 60 500,00 | | | 62 719,00 | |
| R8 - Venda de bens de investimento | P/M | 6,00 | | | | 6,00 | |
| R9 - Transferências e subsídios de capital | P/M | 1 550 002,00 | | 1 014 250,00 | | 535 752,00 | |
| R9.1 - Transferências de capital | P/M | 1 550 002,00 | | 1 014 250,00 | | 535 752,00 | |
| R9.1.1 - Administrações Públicas | P/M | 1 550 001,00 | | 1 014 250,00 | | 535 751,00 | |
| R9.1.1.1 - Administração Central - Estado Português | P/M | 680 001,00 | | 149 250,00 | | 530 751,00 | |
| R9.1.1.2 - Administração Central - Outras entidades | P/M | 750 000,00 | | 747 500,00 | | 2 500,00 | |
| R9.1.1.3 - Segurança Social | P/M | 0,00 | | | | 0,00 | |
| R9.1.1.4 - Administração Regional | P/M | 0,00 | | | | 0,00 | |
| R9.1.1.5 - Administração Local | P/M | 120 000,00 | | 117 500,00 | | 2 500,00 | |
| R9.1.2 - Exterior - U E | P/M | 0,00 | | | | 0,00 | |
| R9.1.3 - Outras | P/M | 1,00 | | | | 1,00 | |
| R9.2 - Subsídios de capital | P/M | 0,00 | | | | 0,00 | |
| R10 - Outras receitas de capital | P/M | 2,00 | | | | 2,00 | |
| R11 - Reposições não abatidas aos pagamentos | P/M | 100,00 | 53 250,00 | | | 53 350,00 | |

# Anexo às demonstrações orçamentais 1 - Alterações Orçamentais da Receita

**APAL - SIM**

(designação da autarquia local)

**Ano:** 2025

**Euros**

| Rubricas | Tipo | Receita | | | | | Observações |
|---|---|---|---|---|---|---|---|
| | | Previsões iniciais | Alterações orçamentais | | | Previsões corrigidas | |
| | | | Inscrições/reforços | Diminuições/anulações | Créd. Especiais | | |
| [1] | [2] | [3] | [4] | [5] | [6] | [7]=[3]+[4]-[5]+[6] | [8] |
| R12 - Receita com ativos financeiros | P/M | 0,00 | | | | 0,00 | |
| R13 - Receita com passivos financeiros | P/M | 0,00 | | | | 0,00 | |
| R14 - Saldo da gerência anterior - operações orçamentais | P/M | 0,00 | 349 237,88 | | | 349 237,88 | |
| | Total: | 12 331 915,00 | 2 728 987,88 | 1 014 250,00 | | 14 046 652,88 | |

# Anexo às demonstrações orçamentais 1 - Alterações Orçamentais da Receita

**APAL - SIM**
(designação da autarquia local)

**Ano:** 2025

Euros

| Rubricas | Tipo | Receita | | | | | Observações |
|---|---|---|---|---|---|---|---|
| | | Previsões iniciais | Alterações orçamentais | | | Previsões corrigidas | |
| | | | Inscrições/reforços | Diminuições/anulações | Créd. Especiais | | |
| [1] | [2] | [3] | [4] | [5] | [6] | [7]=[3]+[4]-[5]+[6] | [8] |
| 04 - Taxas, multas e outras penalidades | M | 13 675,00 | 1 500,00 | | | 15 175,00 | |
| 0402 - Multas e outras penalidades | M | 13 675,00 | 1 500,00 | | | 15 175,00 | |
| 040201 - Juros de mora | M | 10 175,00 | 1 500,00 | | | 11 675,00 | |
| 040204 - Coimas e penalidades por contra-ordenações | P | 2 500,00 | | | | 2 500,00 | |
| 040299 - Multas e penalidades diversas | P | 1 000,00 | | | | 1 000,00 | |
| 05 - Rendimentos da propriedade | P | 250,00 | | | | 250,00 | |
| 0502 - Juros-Sociedades financeiras | P | 250,00 | | | | 250,00 | |
| 050201 - Bancos e outras instituições financeiras | P | 250,00 | | | | 250,00 | |
| 06 - Transferências correntes | M | 802 003,00 | 653 250,00 | | | 1 455 253,00 | |
| 0601 - Sociedades e quase-sociedades não financeiras | P | 1,00 | | | | 1,00 | |
| 060102 - Privadas | P | 1,00 | | | | 1,00 | |
| 0603 - Administração central | M | 5 001,00 | 3 250,00 | | | 8 251,00 | |
| 060301 - Estado | P | 1,00 | | | | 1,00 | |
| 06030199 - Outras | P | 1,00 | | | | 1,00 | |
| 060307 - Serviços e fundos autónomos | M | 5 000,00 | 3 250,00 | | | 8 250,00 | |
| 06030799 - Outros | M | 5 000,00 | 3 250,00 | | | 8 250,00 | |
| 0605 - Administração local | M | 797 001,00 | 650 000,00 | | | 1 447 001,00 | |
| 060501 - Continente | M | 797 001,00 | 650 000,00 | | | 1 447 001,00 | |
| 06050101 - Municípios | M | 797 000,00 | 650 000,00 | | | 1 447 000,00 | |
| 0605010101 - Financiamento Tarifário Social | M | 225 000,00 | 205 000,00 | | | 430 000,00 | |
| 0605010102 - Convergência Tarifária | M | 322 000,00 | 335 000,00 | | | 657 000,00 | |
| 0605010103 - Outras transferências | M | 250 000,00 | 110 000,00 | | | 360 000,00 | |
| 06050104 - Associações de municípios | P | 1,00 | | | | 1,00 | |
| 07 - Venda de bens e serviços correntes | M | 9 963 658,00 | 1 611 250,00 | | | 11 574 908,00 | |
| 0701 - Venda de bens | M | 3 650 005,00 | 500 000,00 | | | 4 150 005,00 | |
| 070103 - Publicações e impressos | P | 1,00 | | | | 1,00 | |
| 070105 - Bens inutilizados | P | 1,00 | | | | 1,00 | |
| 070108 - Mercadorias | M | 3 650 000,00 | 500 000,00 | | | 4 150 000,00 | |
| 07010802 - Água | M | 3 650 000,00 | 500 000,00 | | | 4 150 000,00 | |

# Anexo às demonstrações orçamentais 1 - Alterações Orçamentais da Receita

**APAL - SIM**
(designação da autarquia local)

**Ano:** 2025

Euros

| Rubricas | Tipo | Receita | | | | | Observações |
|---|---|---|---|---|---|---|---|
| | | Previsões iniciais | Alterações orçamentais | | | Previsões corrigidas | |
| | | | Inscrições/reforços | Diminuições/anulações | Créd. Especiais | | |
| [1] | [2] | [3] | [4] | [5] | [6] | [7]=[3]+[4]-[5]+[6] | [8] |
| 070110 - Desperdícios, resíduos e refugos | P | 2,00 | | | | 2,00 | |
| 07011001 - Sucata | P | 1,00 | | | | 1,00 | |
| 07011099 - Outros | P | 1,00 | | | | 1,00 | |
| 070199 - Outros | P | 1,00 | | | | 1,00 | |
| 0702 - Serviços | M | 6 313 403,00 | 1 111 250,00 | | | 7 424 653,00 | |
| 070201 - Aluguer de espaços e equipamentos | P | 1,00 | | | | 1,00 | |
| 070203 - Vistorias e ensaios | M | 1,00 | 500,00 | | | 501,00 | |
| 070204 - Serviços de laboratório | P | 1,00 | | | | 1,00 | |
| 070209 - Serviços específicos das autarquias | M | 6 313 150,00 | 1 110 500,00 | | | 7 423 650,00 | |
| 07020901 - Saneamento | M | 4 128 050,00 | 928 000,00 | | | 5 056 050,00 | |
| 0702090101 - Saneamento - Tarifa Fixa | P | 1 338 250,00 | | | | 1 338 250,00 | |
| 0702090102 - Saneamento - Tarifa Variável | M | 2 684 500,00 | 928 000,00 | | | 3 612 500,00 | |
| 0702090103 - Saneamento - TRH | P | 77 025,00 | | | | 77 025,00 | |
| 0702090104 - Saneamento - Outros Serviços | P | 28 275,00 | | | | 28 275,00 | |
| 07020999 - Outros | M | 2 185 100,00 | 182 500,00 | | | 2 367 600,00 | |
| 0702099901 - Abastecimento Água - Tarifa Fixa | M | 1 924 550,00 | 175 000,00 | | | 2 099 550,00 | |
| 0702099902 - Abastecimento Água - TRH | P | 215 700,00 | | | | 215 700,00 | |
| 0702099903 - Abastecimento Água - Outros Serviços | M | 44 850,00 | 7 500,00 | | | 52 350,00 | |
| 070299 - Outros | M | 250,00 | 250,00 | | | 500,00 | |
| 0703 - Rendas | P | 250,00 | | | | 250,00 | |
| 070399 - Outras | P | 250,00 | | | | 250,00 | |
| 08 - Outras receitas correntes | M | 2 219,00 | 60 500,00 | | | 62 719,00 | |
| 0801 - Outras | M | 2 219,00 | 60 500,00 | | | 62 719,00 | |
| 080199 - Outras | M | 2 219,00 | 60 500,00 | | | 62 719,00 | |
| 08019901 - Indemniz.por deterior,roubo extravio bens patrim. | P | 1,00 | | | | 1,00 | |
| 08019903 - IVA reembolsado | P | 1,00 | | | | 1,00 | |
| 08019999 - Diversas | M | 2 217,00 | 60 500,00 | | | 62 717,00 | |
| 09 - Venda de bens de investimento | P | 6,00 | | | | 6,00 | |
| 0904 - Outros bens de investimento | P | 6,00 | | | | 6,00 | |

# Anexo às demonstrações orçamentais 1 - Alterações Orçamentais da Receita

**APAL - SIM**

(designação da autarquia local)

**Ano:** 2025

Euros

| Rubricas | Tipo | Receita | | | | | Observações |
|---|---|---|---|---|---|---|---|
| | | Previsões iniciais | Alterações orçamentais | | | Previsões corrigidas | |
| | | | Inscrições/reforços | Diminuições/anulações | Créd. Especiais | | |
| [1] | [2] | [3] | [4] | [5] | [6] | [7]=[3]+[4]-[5]+[6] | [8] |
| 090401 - Sociedades e quase-sociedades não financeiras | P | 3,00 | | | | 3,00 | |
| 09040101 - Equipamento de transporte | P | 1,00 | | | | 1,00 | |
| 09040102 - Maquinaria e equipamento | P | 1,00 | | | | 1,00 | |
| 09040103 - Outros | P | 1,00 | | | | 1,00 | |
| 090410 - Famílias | P | 3,00 | | | | 3,00 | |
| 09041001 - Equipamento de transporte | P | 1,00 | | | | 1,00 | |
| 09041002 - Maquinaria e equipamento | P | 1,00 | | | | 1,00 | |
| 09041003 - Outros | P | 1,00 | | | | 1,00 | |
| 10 - Transferências de capital | M | 1 550 002,00 | | 1 014 250,00 | | 535 752,00 | |
| 1001 - Sociedades e quase-sociedades não financeiras | P | 1,00 | | | | 1,00 | |
| 100102 - Privadas | P | 1,00 | | | | 1,00 | |
| 1003 - Administração central | M | 1 430 001,00 | | 896 750,00 | | 533 251,00 | |
| 100301 - Estado | P | 1,00 | | | | 1,00 | |
| 10030199 - Outras | P | 1,00 | | | | 1,00 | |
| 100307 - Estado-Particip.comunitária project.co-financiados | M | 680 000,00 | | 149 250,00 | | 530 750,00 | |
| 100308 - Serviços e fundos autónomos | M | 750 000,00 | | 747 500,00 | | 2 500,00 | |
| 10030899 - Outros | M | 750 000,00 | | 747 500,00 | | 2 500,00 | |
| 1005 - Administração local | M | 120 000,00 | | 117 500,00 | | 2 500,00 | |
| 100501 - Continente | M | 120 000,00 | | 117 500,00 | | 2 500,00 | |
| 10050101 - Municípios | M | 120 000,00 | | 117 500,00 | | 2 500,00 | |
| 13 - Outras receitas de capital | P | 2,00 | | | | 2,00 | |
| 1301 - Outras | P | 2,00 | | | | 2,00 | |
| 130101 - Indemnizações | P | 1,00 | | | | 1,00 | |
| 130199 - Outras | P | 1,00 | | | | 1,00 | |
| 15 - Reposições não abatidas nos pagamentos | M | 100,00 | 53 250,00 | | | 53 350,00 | |
| 1501 - Reposições não abatidas nos pagamentos | M | 100,00 | 53 250,00 | | | 53 350,00 | |
| 150101 - Reposições não abatidas nos pagamentos | M | 100,00 | 53 250,00 | | | 53 350,00 | |
| 16 - Saldo da gerência anterior | M | 0,00 | 349 237,88 | | | 349 237,88 | |
| 1601 - Saldo orçamental | M | 0,00 | 349 237,88 | | | 349 237,88 | |

# Anexo às demonstrações orçamentais 1 - Alterações Orçamentais da Receita

**APAL - SIM**

(designação da autarquia local)

**Ano:** 2025

Euros

| Rubricas | Tipo | Receita | | | | | Observações |
|---|---|---|---|---|---|---|---|
| | | Previsões iniciais | Alterações orçamentais | | | Previsões corrigidas | |
| | | | Inscrições/reforços | Diminuições/anulações | Créd. Especiais | | |
| [1] | [2] | [3] | [4] | [5] | [6] | [7]=[3]+[4]-[5]+[6] | [8] |
| 160101 - Na posse do serviço | M | 0,00 | 349 237,88 | | | 349 237,88 | |
| | Total: | 12 331 915,00 | 2 728 987,88 | 1 014 250,00 | | 14 046 652,88 | |

O Contabilista Público,

Em 19 de 03 de 2026

O Orgão de Gestão,

Em de de

# Anexo às demonstrações orçamentais 2 - Alterações Orçamentais da Despesa

**APAL - SIM**

(designação da autarquia local)

**Ano:** 2025

**Euros**

| Rubricas | Tipo | Despesa | | | | | Observações |
|---|---|---|---|---|---|---|---|
| | | Dotações iniciais | Alterações orçamentais | | | Dotações corrigidas | |
| | | | Inscrições/reforços | Diminuições/anulações | Créditos especiais | | |
| [1] | [2] | [3] | [4] | [5] | [6] | [7]=[3]+[4]-[5]+[6] | [8] |
| D1 - Despesas com o pessoal | P/M | 2 439 337,00 | 439 624,00 | 981 917,00 | | 1 897 044,00 | |
| D1.1 - Remunerações Certas e Permanentes | P/M | 2 019 004,00 | 130 725,00 | 766 145,00 | | 1 383 584,00 | |
| D1.2 - Abonos Variáveis ou Eventuais | P/M | 32 002,00 | 138 150,00 | 17 623,00 | | 152 529,00 | |
| D1.3 - Segurança Social | P/M | 388 331,00 | 170 749,00 | 198 149,00 | | 360 931,00 | |
| D2 - Aquisição de bens e serviços | P/M | 7 587 601,00 | 3 611 700,88 | 1 762 653,00 | | 9 436 648,88 | |
| D3 - Juros e outros encargos | P/M | 250,00 | 2 500,00 | 2 500,00 | | 250,00 | |
| D4 - Transferências e subsídios correntes | P/M | 10 002,00 | 1 811 400,00 | 229 500,00 | | 1 591 902,00 | |
| D4.1 - Transferências correntes | P/M | 10 002,00 | 1 811 400,00 | 229 500,00 | | 1 591 902,00 | |
| D4.1.1 - Administrações Públicas | P/M | 2,00 | 1 804 750,00 | 229 500,00 | | 1 575 252,00 | |
| D4.1.1.1 - Administração Central - Estado Português | P/M | 0,00 | | | | 0,00 | |
| D4.1.1.2 - Administração Central - Outras entidades | P/M | 0,00 | | | | 0,00 | |
| D4.1.1.3 - Segurança Social | P/M | 0,00 | | | | 0,00 | |
| D4.1.1.4 - Administração Regional | P/M | 0,00 | | | | 0,00 | |
| D4.1.1.5 - Administração Local | P/M | 2,00 | 1 804 750,00 | 229 500,00 | | 1 575 252,00 | |
| D4.1.2 - Entidades do setor não lucrativo | P/M | 0,00 | | | | 0,00 | |
| D4.1.3 - Famílias | P/M | 10 000,00 | 6 650,00 | | | 16 650,00 | |
| D4.1.4 - Outras | P/M | 0,00 | | | | 0,00 | |
| D4.2 - Subsídios correntes | P/M | 0,00 | | | | 0,00 | |
| D5 - Outras despesas correntes | P/M | 111 500,00 | 500,00 | 91 498,00 | | 20 502,00 | |
| D6 - Aquisição de bens de capital | P/M | 2 183 225,00 | 851 170,00 | 1 934 089,00 | | 1 100 306,00 | |
| D7 - Transferência e subsídios de capital | P/M | 0,00 | | | | 0,00 | |
| D7.1 - Transferências de capital | P/M | 0,00 | | | | 0,00 | |
| D7.1.1 - Administrações Públicas | P/M | 0,00 | | | | 0,00 | |
| D7.1.1.1 - Administração Central - Estado Português | P/M | 0,00 | | | | 0,00 | |
| D7.1.1.2 - Administração Central - Outras entidades | P/M | 0,00 | | | | 0,00 | |
| D7.1.1.3 - Segurança Social | P/M | 0,00 | | | | 0,00 | |
| D7.1.1.4 - Administração Regional | P/M | 0,00 | | | | 0,00 | |
| D7.1.1.5 - Administração Local | P/M | 0,00 | | | | 0,00 | |
| D7.1.2 - Entidades do setor não lucrativo | P/M | 0,00 | | | | 0,00 | |
| D7.1.3 - Famílias | P/M | 0,00 | | | | 0,00 | |
| D7.1.4 - Outras | P/M | 0,00 | | | | 0,00 | |

# Anexo às demonstrações orçamentais 2 - Alterações Orçamentais da Despesa

**APAL - SIM**

(designação da autarquia local)

**Ano:** 2025

Euros

| Rubricas | Tipo | Despesa | | | | | Observações |
|---|---|---|---|---|---|---|---|
| | | Dotações iniciais | Alterações orçamentais | | | Dotações corrigidas | |
| [1] | [2] | [3] | Inscrições/reforços [4] | Diminuições/anulações [5] | Créditos especiais [6] | [7]=[3]+[4]-[5]+[6] | [8] |
| D7.2 - Subsídios de capital | P/M | 0,00 | | | | 0,00 | |
| D8 - Outras despesas de capital | P/M | 0,00 | | | | 0,00 | |
| D9 - Despesa com ativos financeiros | P/M | 0,00 | | | | 0,00 | |
| D10 - Despesa com passivos financeiros | P/M | 0,00 | | | | 0,00 | |
| DOT.1 - Operações de tesouraria [C] | P/M | 0,00 | | | | 0,00 | |
| | Total: | 12 331 915,00 | 6 716 894,88 | 5 002 157,00 | | 14 046 652,88 | |

# Anexo às demonstrações orçamentais 2 - Alterações Orçamentais da Despesa

**APAL - SIM**

(designação da autarquia local)

**Ano:** 2025

Euros

| Rubricas | Tipo | Despesa | | | | | Observações |
|---|---|---|---|---|---|---|---|
| | | Dotações iniciais | Alterações orçamentais | | | Dotações corrigidas | |
| | | | Inscrições/reforços | Diminuições/anulações | Créditos especiais | | |
| [1] | [2] | [3] | [4] | [5] | [6] | [7]=[3]+[4]-[5]+[6] | [8] |
| 01 - Despesas com o pessoal | M | 2 439 337,00 | 439 624,00 | 981 917,00 | | 1 897 044,00 | |
| 0101 - Remunerações certas e permanentes | M | 2 019 004,00 | 130 725,00 | 766 145,00 | | 1 383 584,00 | |
| 010101 - Titulares órgãos soberania e memb. órgãos autárq. | M | 75 000,00 | | 74 999,00 | | 1,00 | |
| 010104 - Pessoal quadros-Regime contrato individ. trabalho | M | 1 415 000,00 | 69 725,00 | 480 124,00 | | 1 004 601,00 | |
| 01010401 - Pessoal em Funções | M | 1 240 000,00 | 16 225,00 | 362 000,00 | | 894 225,00 | |
| 01010402 - Alterações obrigatórias de posicionamento remunera | M | 15 000,00 | 52 500,00 | 52 725,00 | | 14 775,00 | |
| 01010403 - Alterações facultativas de posicionamento remunerat | M | 60 000,00 | | 59 999,00 | | 1,00 | |
| 01010404 - Recrutamento de Pessoal para novos postos de trab | M | 100 000,00 | 1 000,00 | 5 400,00 | | 95 600,00 | |
| 010106 - Pessoal contratado a termo | P | 4,00 | | | | 4,00 | |
| 01010601 - Pessoal em Funções | P | 1,00 | | | | 1,00 | |
| 01010602 - Alterações obrigatórias de posicionamento remunera | P | 1,00 | | | | 1,00 | |
| 01010603 - Alterações facultativas de posicionamento remunerat | P | 1,00 | | | | 1,00 | |
| 01010604 - Recrutamento de Pessoal para novos postos de trab | P | 1,00 | | | | 1,00 | |
| 010107 - Pessoal em regime de tarefa ou avença | M | 10 000,00 | | 9 999,00 | | 1,00 | |
| 010108 - Pessoal aguardando aposentação | M | 1 500,00 | 4 000,00 | 1 750,00 | | 3 750,00 | |
| 010109 - Pessoal em qualquer outra situação | M | 72 500,00 | | 17 925,00 | | 54 575,00 | |
| 010111 - Representação | M | 21 250,00 | | 21 249,00 | | 1,00 | |
| 010112 - Suplementos e prémios | M | 250,00 | | 249,00 | | 1,00 | |
| 010113 - Subsidio de refeição | M | 162 500,00 | | 66 650,00 | | 95 850,00 | |
| 010114 - Subsídio de férias e de Natal | M | 260 000,00 | 40 000,00 | 93 200,00 | | 206 800,00 | |
| 010115 - Remunerações por doença e maternidade/paternidade | M | 1 000,00 | 17 000,00 | | | 18 000,00 | |
| 0102 - Abonos variáveis ou eventuais | M | 32 002,00 | 138 150,00 | 17 623,00 | | 152 529,00 | |
| 010202 - Horas extraordinárias | M | 10 000,00 | 122 000,00 | 6 200,00 | | 125 800,00 | |
| 010203 - Alimentação e alojamento | M | 250,00 | | 249,00 | | 1,00 | |
| 010204 - Ajudas de custo | M | 750,00 | 12 000,00 | 3 625,00 | | 9 125,00 | |
| 010205 - Abono para falhas | M | 2 500,00 | 3 150,00 | 4 050,00 | | 1 600,00 | |
| 010206 - Formação | M | 1 000,00 | | 999,00 | | 1,00 | |
| 010207 - Colaboração técnica e especializada | P | 1,00 | | | | 1,00 | |
| 010212 - Indemnizações por cessação de funções | P | 1,00 | | | | 1,00 | |

# Anexo às demonstrações orçamentais 2 - Alterações Orçamentais da Despesa

**APAL - SIM**

(designação da autarquia local)

**Ano:** 2025

Euros

| Rubricas | Tipo | Despesa | | | | | Observações |
|---|---|---|---|---|---|---|---|
| | | Dotações iniciais | Alterações orçamentais | | | Dotações corrigidas | |
| | | | Inscrições/reforços | Diminuições/anulações | Créditos especiais | | |
| [1] | [2] | [3] | [4] | [5] | [6] | [7]=[3]+[4]-[5]+[6] | [8] |
| 010213 - Outros suplementos e prémios | M | 17 500,00 | 1 000,00 | 2 500,00 | | 16 000,00 | |
| 01021302 - Outros | M | 17 500,00 | 1 000,00 | 2 500,00 | | 16 000,00 | |
| 0103 - Segurança social | M | 388 331,00 | 170 749,00 | 198 149,00 | | 360 931,00 | |
| 010301 - Encargos com a saúde | P | 1,00 | | | | 1,00 | |
| 010302 - Outros encargos com a saúde | P | 1,00 | | | | 1,00 | |
| 010303 - Subsídio familiar a criança e jovens | M | 2 500,00 | | 2 000,00 | | 500,00 | |
| 010304 - Outras prestações familiares | M | 250,00 | 249,00 | | | 499,00 | |
| 010305 - Contribuições para a segurança social | M | 370 575,00 | 152 500,00 | 189 649,00 | | 333 426,00 | |
| 01030501 - Assistência na doença dos funcionários públicos (AD: | P | 75,00 | | | | 75,00 | |
| 01030502 - Segurança social do pessoal em regime de contrato | M | 335 000,00 | 152 500,00 | 154 150,00 | | 333 350,00 | |
| 0103050201 - Caixa Geral de Aposentações | M | 150 000,00 | 45 000,00 | 66 000,00 | | 129 000,00 | |
| 0103050202 - Segurança social - Regime geral | M | 185 000,00 | 107 500,00 | 88 150,00 | | 204 350,00 | |
| 01030503 - Outros | M | 35 500,00 | | 35 499,00 | | 1,00 | |
| 010306 - Acidentes em serviço e doenças profissionais | P | 1,00 | | | | 1,00 | |
| 010308 - Outras pensões | P | 1,00 | | | | 1,00 | |
| 010309 - Seguros | M | 15 000,00 | 18 000,00 | 6 500,00 | | 26 500,00 | |
| 01030901 - Seguros acidentes trabalho doenças profissionais | M | 15 000,00 | 18 000,00 | 6 500,00 | | 26 500,00 | |
| 010310 - Outras despesas de segurança social | P | 2,00 | | | | 2,00 | |
| 01031001 - Eventualidade Maternidade, paternidade e adopção | P | 1,00 | | | | 1,00 | |
| 01031099 - Outras despesas de segurança social | P | 1,00 | | | | 1,00 | |
| 02 - Aquisição de bens e serviços | M | 7 587 601,00 | 3 611 700,88 | 1 762 653,00 | | 9 436 648,88 | |
| 0201 - Aquisição de bens | M | 3 868 200,00 | 1 669 050,00 | 858 124,00 | | 4 679 126,00 | |
| 020102 - Combustíveis e lubrificantes | M | 42 250,00 | | 36 449,00 | | 5 801,00 | |
| 02010201 - Gasolina | M | 1 500,00 | | 1 499,00 | | 1,00 | |
| 02010202 - Gasóleo | M | 40 000,00 | | 34 500,00 | | 5 500,00 | |
| 02010299 - Outros | M | 750,00 | | 450,00 | | 300,00 | |
| 020104 - Limpeza e higiene | M | 250,00 | 1 000,00 | 600,00 | | 650,00 | |
| 020107 - Vestuário e artigos pessoais | M | 2 500,00 | 12 500,00 | 5 179,00 | | 9 821,00 | |
| 020108 - Material de escritório | M | 250,00 | 32 000,00 | 4 000,00 | | 28 250,00 | |

# Anexo às demonstrações orçamentais 2 - Alterações Orçamentais da Despesa

**APAL - SIM**

(designação da autarquia local)

**Ano:** 2025

Euros

| Rubricas | Tipo | Despesa | | | | | Observações |
|---|---|---|---|---|---|---|---|
| | | Dotações iniciais | Alterações orçamentais | | | Dotações corrigidas | |
| | | | Inscrições/reforços | Diminuições/anulações | Créditos especiais | | |
| [1] | [2] | [3] | [4] | [5] | [6] | [7]=[3]+[4]-[5]+[6] | [8] |
| 020110 - Produtos vendidos nas farmácias | M | 250,00 | | 249,00 | | 1,00 | |
| 020112 - Material de transporte-Peças | M | 1 500,00 | | 1 499,00 | | 1,00 | |
| 020115 - Prémios, condecorações e ofertas | P | 250,00 | | | | 250,00 | |
| 020116 - Mercadorias para venda | M | 3 818 200,00 | 1 472 550,00 | 757 500,00 | | 4 533 250,00 | |
| 02011601 - Água | M | 3 818 200,00 | 1 472 550,00 | 757 500,00 | | 4 533 250,00 | |
| 020117 - Ferramentas e utensílios | M | 750,00 | 23 500,00 | 5 000,00 | | 19 250,00 | |
| 020118 - Livros e documentação técnica | P | 250,00 | | | | 250,00 | |
| 020119 - Artigos honoríficos e de decoração | M | 500,00 | | 150,00 | | 350,00 | |
| 020121 - Outros bens | M | 1 250,00 | 127 500,00 | 47 498,00 | | 81 252,00 | |
| 0202 - Aquisição de serviços | M | 3 719 401,00 | 1 942 650,88 | 904 529,00 | | 4 757 522,88 | |
| 020201 - Encargos das instalações | M | 162 500,00 | | 162 499,00 | | 1,00 | |
| 020202 - Limpeza e higiene | M | 1 500,00 | 10 000,00 | 3 625,00 | | 7 875,00 | |
| 020203 - Conservação de bens | M | 62 500,00 | 68 000,00 | 32 500,00 | | 98 000,00 | |
| 020204 - Locação de edifícios | P | 1,00 | | | | 1,00 | |
| 020206 - Locação de material de transporte | M | 10 000,00 | 12 000,00 | 10 955,00 | | 11 045,00 | |
| 020208 - Locação de outros bens | M | 750,00 | 1 500,00 | 2 250,00 | | 0,00 | |
| 020209 - Comunicações | M | 250 000,00 | 100 000,00 | 30 000,00 | | 320 000,00 | |
| 020210 - Transportes | M | 250,00 | 26,00 | | | 276,00 | |
| 020211 - Representação dos serviços | P | 1 500,00 | | | | 1 500,00 | |
| 020212 - Seguros | M | 10 000,00 | 15 000,00 | 17 500,00 | | 7 500,00 | |
| 020213 - Deslocações e estadas | M | 750,00 | | 700,00 | | 50,00 | |
| 020214 - Estudos, pareceres, projectos e consultadoria | M | 60 000,00 | 92 500,00 | 65 000,00 | | 87 500,00 | |
| 020215 - Formação | M | 2 500,00 | | 2 000,00 | | 500,00 | |
| 020216 - Seminários, exposições e similares | M | 250,00 | 2 250,00 | | | 2 500,00 | |
| 020217 - Publicidade | M | 1 000,00 | 1 000,00 | 500,00 | | 1 500,00 | |
| 020218 - Vigilância e segurança | P | 1 250,00 | 1 000,00 | 1 000,00 | | 1 250,00 | |
| 020219 - Assistência técnica | M | 20 000,00 | 45 000,00 | 7 500,00 | | 57 500,00 | |
| 020220 - Outros trabalhos especializados | M | 3 059 650,00 | 1 491 874,88 | 568 500,00 | | 3 983 024,88 | |
| 020224 - Encargos de cobrança de receitas | M | 45 000,00 | 50 000,00 | | | 95 000,00 | |

# Anexo às demonstrações orçamentais 2 - Alterações Orçamentais da Despesa

**APAL - SIM**

(designação da autarquia local)

**Ano:** 2025

Euros

| Rubricas | Tipo | Despesa | | | | | Observações |
|---|---|---|---|---|---|---|---|
| | | Dotações iniciais | Alterações orçamentais | | | Dotações corrigidas | |
| | | | Inscrições/reforços | Diminuições/anulações | Créditos especiais | | |
| [1] | [2] | [3] | [4] | [5] | [6] | [7]=[3]+[4]-[5]+[6] | [8] |
| 020225 - Outros serviços | M | 30 000,00 | 52 500,00 | | | 82 500,00 | |
| 03 - Juros e outros encargos | P | 250,00 | 2 500,00 | 2 500,00 | | 250,00 | |
| 0305 - Outros juros | P | 250,00 | 2 500,00 | 2 500,00 | | 250,00 | |
| 030502 - Outros | P | 250,00 | 2 500,00 | 2 500,00 | | 250,00 | |
| 03050202 - Juros de Mora | P | 250,00 | 2 500,00 | 2 500,00 | | 250,00 | |
| 04 - Transferências correntes | M | 10 002,00 | 1 811 400,00 | 229 500,00 | | 1 591 902,00 | |
| 0405 - Administração local | M | 2,00 | 1 804 750,00 | 229 500,00 | | 1 575 252,00 | |
| 040501 - Continente | M | 2,00 | 1 804 750,00 | 229 500,00 | | 1 575 252,00 | |
| 04050101 - Municípios | M | 2,00 | 1 804 750,00 | 229 500,00 | | 1 575 252,00 | |
| 0408 - Famílias | M | 10 000,00 | 6 650,00 | | | 16 650,00 | |
| 040802 - Outras | M | 10 000,00 | 6 650,00 | | | 16 650,00 | |
| 04080201 - Programas ocupacionais | M | 10 000,00 | 6 650,00 | | | 16 650,00 | |
| 06 - Outras despesas correntes | M | 111 500,00 | 500,00 | 91 498,00 | | 20 502,00 | |
| 0602 - Diversas | M | 111 500,00 | 500,00 | 91 498,00 | | 20 502,00 | |
| 060201 - Impostos e taxas | M | 250,00 | | 249,00 | | 1,00 | |
| 060203 - Outras | M | 111 250,00 | 500,00 | 91 249,00 | | 20 501,00 | |
| 06020301 - Outras restituições | M | 250,00 | | 249,00 | | 1,00 | |
| 06020302 - IVA pago | M | 100 000,00 | | 90 000,00 | | 10 000,00 | |
| 06020304 - Serviços bancários | M | 1 000,00 | 500,00 | | | 1 500,00 | |
| 06020305 - Outras | M | 10 000,00 | | 1 000,00 | | 9 000,00 | |
| 07 - Aquisição de bens de capital | M | 2 183 225,00 | 851 170,00 | 1 934 089,00 | | 1 100 306,00 | |
| 0701 - Investimentos | M | 2 183 225,00 | 851 170,00 | 1 934 089,00 | | 1 100 306,00 | |
| 070103 - Edifícios | M | 10 000,00 | | 9 210,00 | | 790,00 | |
| 07010301 - Instalações de serviços | M | 10 000,00 | | 9 210,00 | | 790,00 | |
| 070104 - Construções diversas | M | 1 950 000,00 | 415 500,00 | 1 762 845,00 | | 602 655,00 | |
| 07010402 - Sistemas de drenagem de águas residuais | M | 1 150 000,00 | 300 000,00 | 1 060 525,00 | | 389 475,00 | |
| 07010407 - Captação e distribuição de água | M | 800 000,00 | 115 500,00 | 702 320,00 | | 213 180,00 | |
| 070106 - Material de transporte | M | 25 000,00 | 133 670,00 | | | 158 670,00 | |
| 07010602 - Outro | M | 25 000,00 | 133 670,00 | | | 158 670,00 | |

# Anexo às demonstrações orçamentais 2 - Alterações Orçamentais da Despesa

**APAL - SIM**

(designação da autarquia local)

**Ano:** 2025

Euros

| Rubricas | Tipo | Despesa | | | | | Observações |
|---|---|---|---|---|---|---|---|
| | | Dotações iniciais | Alterações orçamentais | | | Dotações corrigidas | |
| | | | Inscrições/reforços | Diminuições/anulações | Créditos especiais | | |
| [1] | [2] | [3] | [4] | [5] | [6] | [7]=[3]+[4]-[5]+[6] | [8] |
| 070107 - Equipamento de informática | M | 12 500,00 | 40 000,00 | 12 500,00 | | 40 000,00 | |
| 070108 - Software informático | M | 7 500,00 | 137 500,00 | 1 750,00 | | 143 250,00 | |
| 070109 - Equipamento administrativo | M | 2 500,00 | 30 000,00 | 5 750,00 | | 26 750,00 | |
| 070110 - Equipamento básico | M | 172 225,00 | 67 000,00 | 127 535,00 | | 111 690,00 | |
| 07011002 - Outro | M | 172 225,00 | 67 000,00 | 127 535,00 | | 111 690,00 | |
| 070111 - Ferramentas e utensílios | M | 2 500,00 | 27 500,00 | 13 500,00 | | 16 500,00 | |
| 070115 - Outros investimentos | M | 1 000,00 | | 999,00 | | 1,00 | |
| | Total: | 12 331 915,00 | 6 716 894,88 | 5 002 157,00 | | 14 046 652,88 | |

O Contabilista Público,

Em 19 de 03 de 2026

O Orgão de Gestão,

Em de de

# Anexo às demonstrações orçamentais 3 - Alterações ao Plano Plurianual de Investimentos

**APAL - SIM**

(designação da autarquia local)

**Ano:** 2025

**Euros**

| Objetivo | Número do projeto | Designação do projeto | Datas | | Pagamentos | | | | | | | Modificação (+/-) |
|---|---|---|---|---|---|---|---|---|---|---|---|---|
| | | | Inicio | Fim | Ano 2025 | | Períodos seguintes | | | | | |
| | | | | | Dotação atual | Dotação corrigida | Ano 2026 | Ano 2027 | Ano 2028 | Ano 2029 | Outros | |
| [1] | [2] | [3] | [4] | [5] | [6] | [7] | [8] | [9] | [10] | [11] | [12] | [13]=[7]-[6] |
| 01 | 2025/6 | Aquisição de bens de capital | 01/2025 | 12/2029 | 66 000,00 | 430 711,00 | 67 520,00 | 69 073,00 | 70 662,00 | 72 289,00 | 0,00 | 364 711,00 |
| 02 | 2025/7 | Saneamento | 01/2025 | 12/2029 | 1 300 000,00 | 412 505,00 | 1 775 000,00 | 1 325 000,00 | 450 000,00 | 580 000,00 | 0,00 | -887 495,00 |
| 02 | 2025/8 | Água | 01/2025 | 12/2029 | 817 225,00 | 257 090,00 | 1 468 500,00 | 1 307 500,00 | 658 250,00 | 555 000,00 | 0,00 | -560 135,00 |
| | | | | Total: | 2 183 225,00 | 1 100 306,00 | 3 311 020,00 | 2 701 573,00 | 1 178 912,00 | 1 207 289,00 | 0,00 | -1 082 919,00 |

# Anexo às demonstrações orçamentais 3 - Alterações às Grandes Opções do Plano

**APAL - SIM**

(designação da autarquia local)

**Ano:** 2025

Euros

| Objetivo | Número do projeto | Designação do projeto | Datas | | Pagamentos | | | | | | | Modificação (+/-) |
|---|---|---|---|---|---|---|---|---|---|---|---|---|
| | | | Inicio | Fim | Ano 2025 | | Períodos seguintes | | | | | |
| | | | | | Dotação atual | Dotação corrigida | Ano 2026 | Ano 2027 | Ano 2028 | Ano 2029 | Outros | |
| [1] | [2] | [3] | [4] | [5] | [6] | [7] | [8] | [9] | [10] | [11] | [12] | [13]=[7]-[6] |
| 01 | 2025/1 | Despesas com o pessoal | 01/2025 | 12/2029 | 2 449 337,00 | 1 913 694,00 | 2 459 222,00 | 2 515 785,00 | 2 573 646,00 | 2 632 839,00 | 0,00 | -535 643,00 |
| 01 | 2025/2 | Aquisição de bens e serviços | 01/2025 | 12/2029 | 809 751,00 | 1 236 561,00 | 828 381,00 | 847 436,00 | 866 925,00 | 886 860,00 | 0,00 | 426 810,00 |
| 01 | 2025/3 | Juros e outros encargos | 01/2025 | 12/2029 | 250,00 | 250,00 | 256,00 | 262,00 | 268,00 | 274,00 | 0,00 | 0,00 |
| 01 | 2025/4 | Transferências correntes | 01/2025 | 12/2029 | 2,00 | 1 575 252,00 | 2,00 | 2,00 | 2,00 | 2,00 | 0,00 | 1 575 250,00 |
| 01 | 2025/5 | Outras despesas correntes | 01/2025 | 12/2029 | 111 500,00 | 20 502,00 | 114 065,00 | 116 689,00 | 119 373,00 | 122 118,00 | 0,00 | -90 998,00 |
| 01 | 2025/6 | Aquisição de bens de capital | 01/2025 | 12/2029 | 66 000,00 | 430 711,00 | 67 520,00 | 69 073,00 | 70 662,00 | 72 289,00 | 0,00 | 364 711,00 |
| 02 | 2025/7 | Saneamento | 01/2025 | 12/2029 | 4 259 650,00 | 4 079 342,88 | 4 572 547,00 | 4 186 891,00 | 3 377 714,00 | 3 575 051,00 | 0,00 | -180 307,12 |
| 02 | 2025/8 | Água | 01/2025 | 12/2029 | 4 635 425,00 | 4 790 340,00 | 5 093 194,00 | 5 015 562,00 | 4 451 597,00 | 4 435 594,00 | 0,00 | 154 915,00 |
| | | | | Total: | 12 331 915,00 | 14 046 652,88 | 13 135 187,00 | 12 751 700,00 | 11 460 187,00 | 11 725 027,00 | 0,00 | 1 714 737,88 |

APAL
Águas Públicas em Altitude
Serviços Intermunicipalizados

**Mapa Contratação Administrativa - Situação dos Contratos**

Ano: 2025

do período findo em 31 de dezembro de 2025

| Entidade | Contrato | | | | | Visto do Tribunal de Contas | | Data do primeiro pagamento | Pagamentos na gerência | | | | Pagamentos acumulados | | | | Observações |
|---|---|---|---|---|---|---|---|---|---|---|---|---|---|---|---|---|---|
| | Objecto | Data | Valor | Preço Contratual | Modalidade de adjudicação | Número do registo | Data | | Trabalhos normais | Revisão de preços | Trabalhos a mais | Total | Trabalhos normais | Revisão de preços | Trabalhos a mais | Total | |
| (1) | (2) | (3) | (4) | | (5) | (6) | (7) | (8) | (9) | (10) | (11) | (12)=(9)+(10)+(11) | (13) | (14) | (15) | (16)=(13)+(14)+(15) | (17) |
| ALS LIFE SCIENCES PORTUGAL, SA | Aquisição de Prestação de Serviços de Controlo Analítico das Águas Residuais das ETAR dos Concelhos de Celorico da Beira, Guarda, Manteigas e Sabugal para os anos de 2025 e 2026 | 07/01/2025 | 47 851 | 58 857 | Consulta Prévia | | | 31/03/2025 | 23 316 | 0 | 0 | 23 316 | 23 316 | 0 | 0 | 23 316 | |
| ALS LIFE SCIENCES PORTUGAL, SA | Prestação de serviços para controlo analítico da água para consumo humano - PCQA 2025 | 10/02/2025 | 64 000 | 78 720 | Consulta Prévia | | | 31/03/2025 | 39 555 | 0 | 0 | 39 555 | 39 555 | 0 | 0 | 39 555 | |
| CONTAQUA - SOLUÇÕES E EQUIPAMENTOS PARA ÁGUA, LDA, Portugal | Aquisição de Equipamentos de Telemetria com Sensores Medidores de Consumo à Distância de Depósitos de Água nos Concelhos da Guarda, Celorico da Beira e Sabugal | 26/02/2025 | 32 215 | 39 624 | Consulta Prévia | | | 21/08/2025 | 32 215 | 0 | 0 | 32 215 | 32 215 | 0 | 0 | 32 215 | |
| Inforcinco CSEI, Lda | Aquisição de infraestruturas e serviço de conetividade dos sistemas informáticos da APAL-SIM Lote 1 | 13/02/2025 | 5 539 | 6 813 | Ajuste Direto | | | 14/05/2025 | 6 813 | 0 | 0 | 6 813 | 6 813 | 0 | 0 | 6 813 | |
| Inforcinco CSEI, Lda | Aquisição de infraestruturas e serviço de conetividade dos sistemas informáticos da APAL-SIM Lote 2 | 13/02/2025 | 5 546 | 6 821 | Ajuste Direto | | | 14/05/2025 | 6 821 | 0 | 0 | 6 821 | 6 821 | 0 | 0 | 6 821 | |
| Pincas - Construções, Lda | AQUISIÇÃO DE SERVIÇOS PARA A ELABORAÇÃO DE ESTUDOS E PROJETOS DE REDES DE ABASTECIMENTO DE ÁGUA E DRENAGEM DE ÁGUAS RESIDUAIS E PLUVIAIS NOS MUNICÍPIOS PARTICIPANTES DOS APAL-SIM – MUNICÍPIO DE MANTEIGAS (REDES 1º MAIO, SICÓ, ZURRÃO E LEANDRES) | 21/02/2025 | 15 240 | 18 745 | Ajuste Direto | | | 28/07/2025 | 5 624 | 0 | 0 | 5 624 | 5 624 | 0 | 0 | 5 624 | |
| A2O - Água, Ambiente e Organização, Lda. | Aquisição de alargamento de software e formação para plataforma de gestão operacional de abastecimento de água, saneamento de águas residuais e drenagem de águas pluviais, nos Municípios do universo APAL-SIM Lote 1 | 03/03/2025 | 6 050 | 7 442 | Ajuste Direto | | | 24/10/2025 | 2 232 | 0 | 0 | 2 232 | 2 232 | 0 | 0 | 2 232 | |
| A2O - Água, Ambiente e Organização, Lda. | Aquisição de alargamento de software e formação para plataforma de gestão operacional de abastecimento de água, saneamento de águas residuais e drenagem de águas pluviais, nos Municípios do universo APAL-SIM Lote 2 | 03/03/2025 | 13 750 | 16 913 | Ajuste Direto | | | | 0 | 0 | 0 | 0 | 0 | 0 | 0 | 0 | |
| OPUALTE - Construções, SA | Procedimento por concurso público da EOP de "Execução de Rede de Drenagem de Águas Residuais Domésticas em Cairrão – Vila Garcia" | 04/04/2025 | 167 348 | 177 389 | Concurso Público | | | 10/10/2025 | 69 651 | 0 | 0 | 69 651 | 69 651 | 0 | 0 | 69 651 | |
| EPAL - Empresa Portuguesa das Águas Livres, S. A. | Aquisição de software, manutenção e operação de gestão eficiente de redes de águas Lote 1 | 07/03/2025 | 6 873 | 8 454 | Ajuste Direto | | | 29/05/2025 | 7 738 | 0 | 0 | 7 738 | 7 738 | 0 | 0 | 7 738 | |
| EPAL - Empresa Portuguesa das Águas Livres, S. A. | Aquisição de software, manutenção e operação de gestão eficiente de redes de águas Lote 2 | 07/03/2025 | 29 121 | 35 819 | Ajuste Direto | | | 29/05/2025 | 29 197 | 0 | 0 | 29 197 | 29 197 | 0 | 0 | 29 197 | |
| Made in Action, Consultoria & Criatividade, Unipessoal Lda | AQUISIÇÃO DE SERVIÇOS DE CONSULTORIA E APOIO TÉCNICO ESPECIALIZADO | 31/03/2025 | 19 500 | 23 985 | Ajuste Direto | | | 06/08/2025 | 5 112 | 0 | 0 | 5 112 | 5 112 | 0 | 0 | 5 112 | |
| COPIALTA REPRESENTAÇÕES LDA | Aquisição de serviços de Cópia, Impressão e Digitalização | 03/03/2025 | 19 900 | 24 477 | Ajuste Direto | | | 14/05/2025 | 2 692 | 0 | 0 | 2 692 | 2 692 | 0 | 0 | 2 692 | |
| GEF – Guarda Serviços Informática e Telecomunicações, Lda | Aquisição de computadores para novos colaboradores – Procedimentos concorrenciais de 2025 | 26/03/2025 | 9 664 | 11 885 | Consulta Prévia | | | 14/05/2025 | 11 886 | 0 | 0 | 11 886 | 11 886 | 0 | 0 | 11 886 | |
| Adriano Luz Duarte Balaia, Lda | Procedimento de Consulta Prévia para EOP "Prolongamento das Infraestruturas Hidráulicas em Avelãs da Ribeira e Quinta do Calvário na Sequeira" | 19/03/2025 | 20 135 | 21 343 | Consulta Prévia | | | 24/07/2025 | 18 827 | 0 | 0 | 18 827 | 18 827 | 0 | 0 | 18 827 | |
| Maria Isabel Brigas Leitão Ricardo | PRESTAÇÃO DE SERVIÇOS PARA APOIO ADMINISTRATIVO EM GERAL | 07/03/2025 | 10 500 | 12 915 | Ajuste Direto | | | 14/05/2025 | 7 000 | 0 | 0 | 7 000 | 7 000 | 0 | 0 | 7 000 | |
| Paula Cristina Esteves Nunes | PRESTAÇÃO DE SERVIÇOS PARA SERVIÇOS DE LIMPEZA E MANUTENÇÃO DAS INSTALAÇÕES APAL-SIM | 07/03/2025 | 10 500 | 12 915 | Ajuste Direto | | | 14/05/2025 | 7 000 | 0 | 0 | 7 000 | 7 000 | 0 | 0 | 7 000 | |
| Mendes & Irmãos, Ldª | Aquisição de material de stock para águas e saneamento em fornecimento contínuo Lote 2 | 16/09/2025 | 89 512 | 110 100 | Concurso Público | | | 12/12/2025 | 3 926 | 0 | 0 | 3 926 | 3 926 | 0 | 0 | 3 926 | |
| ALS LIFE SCIENCES PORTUGAL, SA | PRESTAÇÃO DE SERVIÇOS DE CONTROLO ANALÍTICO DOS PARÂMETROS BISFENOL A, ÁCIDOS HALOACÉTICOS, URÂNIO E SUBSTÂNCIAS PERFLUOROALQUILADAS (PFAS) EM ÁGUAS PARA CONSUMO HUMANO | 29/04/2025 | 9 480 | 11 660 | Ajuste Direto | | | 14/11/2025 | 8 216 | 0 | 0 | 8 216 | 8 216 | 0 | 0 | 8 216 | |

APAL
Águas Públicas em Altitude
Serviços Intermunicipalizados

**Mapa Contratação Administrativa - Situação dos Contratos**

Ano: 2025

do período findo em 31 de dezembro de 2025

| Entidade | Contrato | | | | | Visto do Tribunal de Contas | | Data do primeiro pagamento | Pagamentos na gerência | | | | Pagamentos acumulados | | | | Observações |
|---|---|---|---|---|---|---|---|---|---|---|---|---|---|---|---|---|---|
| | Objecto | Data | Valor | Preço Contratual | Modalidade de adjudicação | Número do registo | Data | | Trabalhos normais | Revisão de preços | Trabalhos a mais | Total | Trabalhos normais | Revisão de preços | Trabalhos a mais | Total | |
| (1) | (2) | (3) | (4) | | (5) | (6) | (7) | (8) | (9) | (10) | (11) | (12)=(9)+(10)+(11) | (13) | (14) | (15) | (16)=(13)+(14)+(15) | (17) |
| MEO – Serviços de Comunicações e Multimédia, S.A. | Aquisição de Cartões de Telecomunicações MEO | 28/04/2025 | 6 681 | 8 218 | Ajuste Direto | | | 28/07/2025 | 6 307 | 0 | 0 | 6 307 | 6 307 | 0 | 0 | 6 307 | |
| Certoma Comercio Tecnico de Maquinas Lda | Aquisição de sistema com câmara oscilo-giratória | 23/05/2025 | 18 700 | 23 001 | Ajuste Direto | | | 11/04/2025 | 23 001 | 0 | 0 | 23 001 | 23 001 | 0 | 0 | 23 001 | |
| LEASYS Mobility Portugal, S.A | AQUISIÇÃO DE VIATURAS ELÉTRICAS E A COMBUSTÃO COM FINANCIAMEN-TO EM MODALIDADE DE RENTING Lote 1 | 23/05/2025 | 41 689 | 51 278 | Ajuste Direto | | | 11/09/2025 | 7 909 | 0 | 0 | 7 909 | 7 909 | 0 | 0 | 7 909 | |
| LEASYS Mobility Portugal, S.A | AQUISIÇÃO DE VIATURAS ELÉTRICAS E A COMBUSTÃO COM FINANCIAMEN-TO EM MODALIDADE DE RENTING Lote 2 | 23/05/2025 | 18 576 | 22 848 | Ajuste Direto | | | 11/09/2025 | 2 955 | 0 | 0 | 2 955 | 2 955 | 0 | 0 | 2 955 | |
| António Saraiva e Filhos, Lda | Substituição de Troços de Coletores de Águas Residuais Domésticas e Prolongamento de Conduta de Abastecimento de Água em Arruamentos do Concelho da Guarda | 17/06/2025 | 105 338 | 129 566 | Consulta Prévia | | | | 0 | 0 | 0 | 0 | 0 | 0 | 0 | 0 | |
| Copidata, S.A | Aquisição de serviço especializado no âmbito de produção gráfica e documental | 07/07/2025 | 16 577 | 20 390 | Ajuste Direto | | | 14/08/2025 | 3 801 | 0 | 0 | 3 801 | 3 801 | 0 | 0 | 3 801 | |
| Ofispaço - Manuel Aires Galhardo Unipessoal Lda | AQUISIÇÃO DE MOBILIÁRIO DE ESCRITÓRIO PARA OS POSTOS DE TRABALHO DA SEDE DOS APAL-SIM | 07/07/2025 | 19 900 | 24 477 | Ajuste Direto | | | 02/10/2025 | 24 471 | 0 | 0 | 24 471 | 24 471 | 0 | 0 | 24 471 | |
| Maria de Lurdes da Silva Pereira | PRESTAÇÃO DE SERVIÇOS PARA LEITURAS DE CONSUMOS DE ÁGUA | 09/06/2025 | 10 500 | 12 915 | Ajuste Direto | | | 06/08/2025 | 4 900 | 0 | 0 | 4 900 | 4 900 | 0 | 0 | 4 900 | |
| Ar Telecom - Acessos e Redes de Telecomunicações, S.A. | AQUISIÇÃO DE SERVIÇO DE INFRAESTRUTURA CLOUD E MECANISMOS DE BACKUP E RECUPERAÇÃO | 30/06/2025 | 15 672 | 19 276 | Ajuste Direto | | | 20/10/2025 | 6 749 | 0 | 0 | 6 749 | 6 749 | 0 | 0 | 6 749 | |
| Associação de Informática da Região Centro - AIRC | Aquisição dos módulos - Sistema de Avaliação de Desempenho (SAD) e Sistema de Medicina no Trabalho (SMT) - AIRC | 30/06/2025 | 13 001 | 15 991 | Ajuste Direto | | | - | 0 | 0 | 0 | 0 | 0 | 0 | 0 | 0 | |
| Tânia Trindade Unipessoal, Lda. | AQUISIÇÃO DE SERVIÇOS PARA A ELABORAÇÃO DE ESTUDOS E PROJETOS DE EXECUÇÃO DE REDE DE ADUÇÃO E RESERVATÓRIO E REDES DE DRENAGEM DE ÁGUAS RESIDUAIS NOS MUNICÍPIOS PARTICIPANTES DOS APAL-SIM – FASE 1 | 16/09/2025 | 23 870 | 29 360 | Consulta Prévia | | | - | 0 | 0 | 0 | 0 | 0 | 0 | 0 | 0 | |
| João Tomé Saraiva - Sociedade de Construções, Lda. | Procedimento de Consulta Prévia para EOP "Prolongamento das redes de Infraestruturas hidráulicas em freguesias rurais da Guarda | 10/10/2025 | 85 600 | 90 736 | Consulta Prévia | | | | 0 | 0 | 0 | 0 | 0 | 0 | 0 | 0 | |
| Bernardino Caetano e Costa, Lda | AQUISIÇÃO DE ELETROBOMBAS SUBMERSÍVEIS | 29/09/2025 | 20 000 | 24 600 | Consulta Prévia | | | | 0 | 0 | 0 | 0 | 0 | 0 | 0 | 0 | |
| Celita Andrade dos Reis | PRESTAÇÃO DE SERVIÇOS NA ÁREA DE CONTABILIDADE | 11/07/2025 | 10 500 | 12 915 | Ajuste Direto | | | 06/08/2025 | 3 938 | 0 | 0 | 3 938 | 3 938 | 0 | 0 | 3 938 | |
| Maria de Lurdes dos Santos Ernesto Antunes | PRESTAÇÃO DE SERVIÇOS PARA POSTO DE ARQUIVO E TRANSIÇÃO DIGITAL | 09/09/2025 | 10 500 | 12 915 | Ajuste Direto | | | 17/10/2025 | 2 625 | 0 | 0 | 2 625 | 2 625 | 0 | 0 | 2 625 | |
| António Luís Gonçalves André | PRESTAÇÃO DE SERVIÇOS PARA MANOBRADOR DE MÁQUINAS | 12/08/2025 | 10 500 | 12 915 | Ajuste Direto | | | 03/12/2025 | 1 750 | 0 | 0 | 1 750 | 1 750 | 0 | 0 | 1 750 | |
| Sílvio Miguel da Costa Antunes Silva | PRESTAÇÃO DE SERVIÇOS PARA OPERAÇÃO E MANUTENÇÃO DE SISTEMAS AA E AR | 12/08/2025 | 10 500 | 12 915 | Ajuste Direto | | | 11/12/2025 | 1 750 | 0 | 0 | 1 750 | 1 750 | 0 | 0 | 1 750 | |
| Compuworks, Lda | Renovação de licenças Microsoft/Contas E-mail profissionais APAL-SIM | 12/08/2025 | 12 169 | 14 968 | Ajuste Direto | | | 24/10/2025 | 14 968 | 0 | 0 | 14 968 | 14 968 | 0 | 0 | 14 968 | |
| OPUALTE - Construções, SA | Procedimento de Concurso Público para EOP de "Prolongamento da Rede de Abastecimento de Água em Vila Fernando - Guarda" | 22/08/2025 | 17 880 | 18 953 | Ajuste Direto | | | 29/12/2025 | 15 778 | 0 | 0 | 15 778 | 15 778 | 0 | 0 | 15 778 | |
| Jorge Fernandes Santiago, Unipessoal, Lda | EOP de "Pavimentação e Reposição de Pavimentos em Calçada a Cubos no Concelho da Guarda | 09/09/2025 | 29 964 | 31 762 | Ajuste Direto | | | | 0 | 0 | 0 | 0 | 0 | 0 | 0 | 0 | |
| Nuno Agostinho Alves Monteiro | PRESTAÇÃO DE SERVIÇOS NA ÁREA DE CONTABILIDADE – CONTROLO ORÇAMENTAL E PATRIMÓNIO | 12/08/2025 | 10 500 | 12 915 | Ajuste Direto | | | 17/10/2025 | 2 392 | 0 | 0 | 2 392 | 2 392 | 0 | 0 | 2 392 | |
| Janz - Contagem e Gestão de Fluídos, S.A | Aquisição de contadores para medição do consumo doméstico - Contadores de água e Serviço de reparação e manutenção | 26/09/2025 | 19 681 | 15 191 | Ajuste Direto | | | | 0 | 0 | 0 | 0 | 0 | 0 | 0 | 0 | |

**Mapa Contratação Administrativa - Situação dos Contratos**

Ano: 2025

**do período findo em 31 de dezembro de 2025**

| Entidade | Contrato | | | | | Visto do Tribunal de Contas | | Data do primeiro pagamento | Pagamentos na gerência | | | | Pagamentos acumulados | | | | Observações |
|---|---|---|---|---|---|---|---|---|---|---|---|---|---|---|---|---|---|
| | Objecto | Data | Valor | Preço Contratual | Modalidade de adjudicação | Número do registo | Data | | Trabalhos normais | Revisão de preços | Trabalhos a mais | Total | Trabalhos normais | Revisão de preços | Trabalhos a mais | Total | |
| (1) | (2) | (3) | (4) | | (5) | (6) | (7) | (8) | (9) | (10) | (11) | (12)=(9)+(10)+(11) | (13) | (14) | (15) | (16)=(13)+(14)+(15) | (17) |
| Cláudia Martins Gonçalves | Aquisição de prestação de serviços para posto de arquivo e transição digital - SEC - OAD | 02/09/2025 | 10 500 | 12 915 | Ajuste Direto | | | 17/10/2025 | 2 625 | 0 | 0 | 2 625 | 2 625 | 0 | 0 | 2 625 | |
| Limpa Canal - Limpezas Ecológicas Lda | Prestação de serviços de filmagem, limpeza e desobstrução de coletores em 2025/26 | 27/10/2025 | 67 631 | 83 186 | Consulta Prévia | | | | 0 | 0 | 0 | 0 | 0 | 0 | 0 | 0 | |
| Ricardo André da Silva | PRESTAÇÃO DE SERVIÇOS PARA ÁREA DE SISTEMAS E TECNOLOGIAS DE INFORMAÇÃO | 02/09/2025 | 13 200 | 16 236 | Ajuste Direto | | | 17/10/2025 | 3 300 | 0 | 0 | 3 300 | 3 300 | 0 | 0 | 3 300 | |
| GEF – Guarda Serviços Informática e Telecomunicações, Lda | AQUISIÇÃO DE NOVOS COMPUTADORES – SUBSTITUIÇÃO DOS COMPUTADORES DO MUNICÍPIO DA GUARDA | 29/09/2025 | 10 025 | 12 331 | Ajuste Direto | | | 21/12/2025 | 4 491 | 0 | 0 | 4 491 | 4 491 | 0 | 0 | 4 491 | |
| Egiclinica, Lda | AQUISIÇÃO DE SERVIÇOS EXTERNOS DE SEGURANÇA E SAÚDE NO TRABALHO PARA A APAL-SIM | 08/10/2025 | 19 950 | 24 539 | Ajuste Direto | | | | 0 | 0 | 0 | 0 | 0 | 0 | 0 | 0 | |
| André Diogo de Jesus Correia | Aquisição de Prestação de Serviços – Consultoria na Área do Ambiente | 28/06/2024 | 19 950 | 24 539 | Ajuste Direto | | | 20/09/2024 | 1 663 | 0 | 0 | 1 663 | 24 539 | 0 | 0 | 24 539 | |
| MEO - Serviços de Comunicações e Multimédia, S.A. | Aquisição de Serviços de Telecomunicações | 02/08/2024 | 19 990 | 24 588 | Ajuste Direto | | | 03/10/2024 | 4 952 | 0 | 0 | 4 952 | 6 471 | 0 | 0 | 6 471 | |
| ISOTROPIA, Ideias e Engenharia, Lda | Aquisição de Serviços de "Elaboração de Projeto de Execução para Rede de Drenagem de Águas Residuais Domésticas na freguesia de Santa d'Azinha | 16/12/2024 | 18 300 | 22 509 | Ajuste Direto | | | 30/10/2025 | 20 258 | 0 | 0 | 20 258 | 20 258 | 0 | 0 | 20 258 | |
| Motriz - Consultoria , Lda | Aquisição de Serviços de Consultoria Técnica na Área Financeira e de apoio à Gestão | 30/12/2024 | 74 450 | 91 574 | Consulta Prévia | | | 29/05/2025 | 30 074 | 0 | 0 | 30 074 | 30 074 | 0 | 0 | 30 074 | |
| Marques de Almeida, J. Nunes, V. Simões & Associados, SROC, SA | Aquisição de serviços de auditor externo para a certificação das contas da APAL-SIM para o Mandato 2024-2025 | 19/12/2024 | 18 000 | 22 140 | Ajuste Direto | | | 26/02/2025 | 13 530 | 0 | 0 | 13 530 | 13 530 | 0 | 0 | 13 530 | |
| Certoma - Comércio Técnico de Máquinas, Lda | Aquisição de um veículo de intervenção rápida Barociean Hydrocity, Ford Ranger XL | 29/11/2024 | 129 000 | 158 670 | Central Compras - Ajuste Direto | | | 31/01/2025 | 158 670 | 0 | 0 | 158 670 | 158 670 | 0 | 0 | 158 670 | |
| TECHNUTS, Serviços de Informação Unipessoal, Lda | Aquisição de serviços de consultoria técnica na áres de informática e governance | 30/12/2024 | 19 000 | 23 370 | Ajuste Direto | | | 31/12/2024 | 11 070 | 0 | 0 | 11 070 | 12 300 | 0 | 0 | 12 300 | |
| AGR – Engenharia e Serviços, Lda | Aquisição de Prestação de Serviços de Operação e Manutenção das instalações de Drenagem e Tratamento de Águas Residuais Domésticas dos concelhos da Guarda, Celorico da Beira e Sabugal | 30/12/2024 | 58 740 | 72 250 | Consulta Prévia | | | 14/05/2025 | 33 468 | 0 | 0 | 33 468 | 33 468 | 0 | 0 | 33 468 | |
| First Water – Ambiente e Engenharia, Lda | Aquisição de prestação de serviços de recolha e transporte de gradados nos concelhos da guarda, celorico da beira e sabugal | 23/12/2024 | 57 240 | 70 405 | Consulta Prévia | | | 18/06/2025 | 16 347 | 0 | 0 | 16 347 | 16 347 | 0 | 0 | 16 347 | |
| GEF – Guarda Serviços Informática e Telecomunicações, Lda | Aquisição de computadores para novos colaboradores | 30/12/2024 | 6 994 | 8 603 | Consulta Prévia | | | 31/03/2025 | 8 603 | 0 | 0 | 8 603 | 8 603 | 0 | 0 | 8 603 | |
| André Diogo de Jesus Correia | Consultoria na área do ambiente (continuação) | 30/12/2024 | 19 950 | 24 539 | Ajuste Direto | | | 31/01/2025 | 24 539 | 0 | 0 | 24 539 | 24 539 | 0 | 0 | 24 539 | |
| Associação de Informática da Região Centro (AIRC) | Aquisição de Serviço AIRC | 19/12/2024 | 79 197 | 97 412 | Ajuste Direto | | | | 0 | 0 | 0 | 0 | 0 | 0 | 0 | 0 | |

APAL
Águas Públicas em Altitude
Serviços Intermunicipalizados

**Mapa Contratação Administrativa - Adudicações por tipo de procedimento**

Ano: 2025

**do período findo em 31 de dezembro de 2025**

| Tipo de contrato | Concurso público | | Concurso limitado por prévia qualificação | | Procedimento de negociação | | Diálogo concorrencial | | Ajuste direto | | Consulta prévia | | Parcerias para inovação | | Total | |
|---|---|---|---|---|---|---|---|---|---|---|---|---|---|---|---|---|
| | Núm. dos contratos | Valor dos contratos | Núm. dos contratos | Valor dos contratos | Núm. dos contratos | Valor dos contratos | Núm. dos contratos | Valor dos contratos | Núm. dos contratos | Valor dos contratos | Núm. dos contratos | Valor dos contratos | Núm. dos contratos | Valor dos contratos | Núm. dos contratos | Valor dos contratos |
| Empreitada de obras públicas | 1 | 167 348 | 0 | 0 | 0 | 0 | 0 | 0 | 2 | 47 845 | 3 | 211 073 | 0 | 0 | 6 | 426 266 |
| Aquisição de serviços | 0 | 0 | 0 | 0 | 0 | 0 | 0 | 0 | 31 | 506 006 | 7 | 396 926 | 0 | 0 | 38 | 902 932 |
| Locação ou aquisição de bens móveis | 1 | 89 512 | 0 | 0 | 0 | 0 | 0 | 0 | 10 | 268 703 | 4 | 65 729 | 0 | 0 | 15 | 423 944 |
| Concessão de obras públicas | 0 | 0 | 0 | 0 | 0 | 0 | 0 | 0 | 0 | 0 | 0 | 0 | 0 | 0 | 0 | 0 |
| Concessão de serviços públicos | 0 | 0 | 0 | 0 | 0 | 0 | 0 | 0 | 0 | 0 | 0 | 0 | 0 | 0 | 0 | 0 |
| Sociedade | 0 | 0 | 0 | 0 | 0 | 0 | 0 | 0 | 0 | 0 | 0 | 0 | 0 | 0 | 0 | 0 |
| Outros | 0 | 0 | 0 | 0 | 0 | 0 | 0 | 0 | 0 | 0 | 0 | 0 | 0 | 0 | 0 | 0 |

| | | | Ano: | 2025 | | | | Visto Tribunal de Contas | |
|---|---|---|---|---|---|---|---|---|---|
| Nº Contrato | NIF Fornecedor | Data de Celebração | Preço Base | Preço Contratual | Data de Conclusão (inicial) | Data de Conclusão (revista) | | Número do Registo | Data |
| 01 | 504313290 | 07/01/2025 | 61 000 | 47 851 | 07/01/2027 | 07/01/2027 | | - | - |

Lista de CPV's

| Código | Descrição |
|---|---|
| 65100000-4 | Serviços de distribuição de água e serviços conexos |

Lista de Compromissos

| Nº Sequencial | Serviço Requisitante | Documento | Valor |
|---|---|---|---|
| 81 | Conselho de Administração | INF_CA_2024_013 | 29 856,98 |

Lista de Pagamentos

| Classificações Orçamentais | | | | | | | Pagamentos previstos para anos futuros | | | | |
|---|---|---|---|---|---|---|---|---|---|---|---|
| Fonte Finan | Rúbrica | Descrição | Data do primeiro pagam | Pagament. no ano [N] | Pag.previst. até final do ano [N] | Pagament. acumulad. até [N-1] | [N+1] | [N+2] | [N+3] | [N+4] | Anos seguintes |
| RP | D02 | Aquisição de bens e serviços | 31/03/2025 | 23 316 | 3 918 | 0 | 31 623 | 0 | 0 | 0 | 0 |
| 02 | 504313290 | 10/02/2025 | 73 000 | 64 000 | 10/02/2026 | 10/02/2026 | - | | | - | |

Lista de CPV's

| Código | Descrição |
|---|---|
| 65100000-4 | Serviços de distribuição de água e serviços conexos |

Lista de Compromissos

| Nº Sequencial | Serviço Requisitante | Documento | Valor |
|---|---|---|---|
| 91 | Conselho de Administração | INF_CA_2024_054 | 40 000 |

Lista de Pagamentos

| Classificações Orçamentais | | | | | | | Pagamentos previstos para anos futuros | | | | |
|---|---|---|---|---|---|---|---|---|---|---|---|
| Fonte Finan | Rúbrica | Descrição | Data do primeiro pagam | Pagament. no ano [N] | Pag.previst. até final do ano [N] | Pagament. acumulad. até [N-1] | [N+1] | [N+2] | [N+3] | [N+4] | Anos seguintes |
| RP | D02 | Aquisição de bens e serviços | 31/03/2025 | 39 555 | 433 | | 38 732 | 0,00 | 0 | 0 | 0 |
| 03 | 516166506 | 26/02/2025 | 40 000 | 32 215 | 27/04/2025 | 27/04/2025 | - | | | - | |

Lista de CPV's

| Código | Descrição |
|---|---|
| 32441200-8 | Equipamento de controlo e telemetria |

Lista de Compromissos

| Nº Sequencial | Serviço Requisitante | Documento | Valor |
|---|---|---|---|
| 121 | Conselho de Administração | INF_CA_2024_032 | 39 624 |

Lista de Pagamentos

| Classificações Orçamentais | | | | | | | Pagamentos previstos para anos futuros | | | | |
|---|---|---|---|---|---|---|---|---|---|---|---|
| Fonte Finan | Rúbrica | Descrição | Data do primeiro pagam | Pagament. no ano [N] | Pag.previst. até final do ano [N] | Pagament. acumulad. até [N-1] | [N+1] | [N+2] | [N+3] | [N+4] | Anos seguintes |
| RP | D02 | Locação ou aquisição de bens | 21/08/2025 | 39 624 | 0,00 | 0,00 | 0,00 | 0,00 | 0,00 | 0,00 | 0,00 |
| 04 | 514739231 | 28/02/2025 | 16 000 | 15 240 | 14/04/2025 | 14/09/2025 | - | | | - | |

Lista de CPV's

| Código | Descrição |
|---|---|
| 72224000-1 | Serviços de consultoria em gestão de projectos |

Lista de Compromissos

| Nº Sequencial | Serviço Requisitante | Documento | Valor |
|---|---|---|---|
| 102 | Conselho de Administração | INF_CA_2025_004 | 19 680,00 |

Lista de Pagamentos

| Classificações Orçamentais | | | | | | | Pagamentos previstos para anos futuros | | | | |
|---|---|---|---|---|---|---|---|---|---|---|---|
| Fonte Finan | Rúbrica | Descrição | Data do primeiro pagam | Pagament. no ano [N] | Pag.previst. até final do ano [N] | Pagament. acumulad. até [N-1] | [N+1] | [N+2] | [N+3] | [N+4] | Anos seguintes |
| RP | D02 | Aquisição de bens e serviços | 28/07/2025 | 5 624 | 0 | 0 | 13 122 | 0 | 0 | 0 | 0 |
| 05 | 501603611 | 28/02/2025 | 5 650 | 5 539 | 28/02/2028 | 28/02/2028 | - | | | - | |

Lista de CPV's

| Código | Descrição |
|---|---|
| 48200000-0 | Pacote de software para ligações em rede, Internet e Intranet |

Lista de Compromissos

| Nº Sequencial | Serviço Requisitante | Documento | Valor |
|---|---|---|---|
| 98 | Conselho de Administração | INF_CA_2025_002 | 6 949,50 |

Lista de Pagamentos

| Classificações Orçamentais | | | | | | | Pagamentos previstos para anos futuros | | | | |
|---|---|---|---|---|---|---|---|---|---|---|---|
| Fonte Finan | Rúbrica | Descrição | Data do primeiro pagam | Pagament. no ano [N] | Pag.previst. até final do ano [N] | Pagament. acumulad. até [N-1] | [N+1] | [N+2] | [N+3] | [N+4] | Anos seguintes |

| Nº Contrato | NIF Fornecedor | Data de Celebração | Preço Base | Preço Contratual | Data de Conclusão (inicial) | Data de Conclusão (revista) | Visto Tribunal de Contas | |
|---|---|---|---|---|---|---|---|---|
| | | | | | | | Número do Registo | Data |
| RP | D02 | Aquisição de bens e serviços | 14/05/2025 | 6 813 | 0 | 0 | 0 0 0 | 0 0 |
| 06 | 501603611 | 28/02/2025 | 5 500 | 5 546 | 30/03/2025 | 30/03/2025 | - | - |

Lista de CPV's

| Código | Descrição |
|---|---|
| 30236000-2 | Equipamento informático diverso |

Lista de Compromissos

| Nº Sequencial | Serviço Requisitante | Documento | Valor |
|---|---|---|---|
| 99 | Conselho de Administração | INF_CA_2025_002 | 6 827 |

Lista de Pagamentos

| Classificações Orçamentais | | | | | | | Pagamentos previstos para anos futuros | | | | |
|---|---|---|---|---|---|---|---|---|---|---|---|
| Fonte Finan | Rúbrica | Descrição | Data do primeiro pagam | Pagament. no ano [N] | Pag.previst. até final do ano [N] | Pagament. acumulad. até [N-1] | [N+1] | [N+2] | [N+3] | [N+4] | Anos seguintes |
| RP | D02 | Locação ou aquisição de bens r | 14/05/2025 | 6 821 | 0 | 0 | 0 | 0 | 0 | 0 | 0 |
| 07 | 503075736 | 14/03/2025 | 6 050 | 6 050 | 14/03/2026 | 14/03/2026 | - | | | - | |

Lista de CPV's

| Código | Descrição |
|---|---|
| 48218000-9 | Pacote de software para gestão de licenças |

Lista de Compromissos

| Nº Sequencial | Serviço Requisitante | Documento | Valor |
|---|---|---|---|
| 136 | Conselho de Administração | INF_CA_2025_005 | 6 396 |

Lista de Pagamentos

| Classificações Orçamentais | | | | | | | Pagamentos previstos para anos futuros | | | | |
|---|---|---|---|---|---|---|---|---|---|---|---|
| Fonte Finan | Rúbrica | Descrição | Data do primeiro pagam | Pagament. no ano [N] | Pag.previst. até final do ano [N] | Pagament. acumulad. até [N-1] | [N+1] | [N+2] | [N+3] | [N+4] | Anos seguintes |
| RP | D02 | Locação ou aquisição de bens r | 24/10/2025 | 2 232 | 2 232 | 0 | 5 209 | 0 | 0 | 0 | 0 |
| 08 | 503075736 | 14/03/2025 | 13 750 | 13 750 | 14/03/2026 | 14/03/2026 | - | | | - | |

Lista de CPV's

| Código | Descrição |
|---|---|
| 72611000-6 | Serviços de assistência técnica informática |

Lista de Compromissos

| Nº Sequencial | Serviço Requisitante | Documento | Valor |
|---|---|---|---|
| 137 | Conselho de Administração | INF_CA_2025_005 | 1 000 |

Lista de Pagamentos

| Classificações Orçamentais | | | | | | | Pagamentos previstos para anos futuros | | | | |
|---|---|---|---|---|---|---|---|---|---|---|---|
| Fonte Finan | Rúbrica | Descrição | Data do primeiro pagam | Pagament. no ano [N] | Pag.previst. até final do ano [N] | Pagament. acumulad. até [N-1] | [N+1] | [N+2] | [N+3] | [N+4] | Anos seguintes |
| RP | D02 | Aquisição de bens e serviços | | 0 | 0 | 0 | 16 913 | 0 | 0 | 0 | 0 |
| 09 | 500906840 | 20/03/2025 | 6 900 | 6 863 | 20/03/2026 | 20/03/2026 | - | | | - | |

Lista de CPV's

| Código | Descrição |
|---|---|
| 48218000-9 | Pacote de software para gestão de licenças |

Lista de Compromissos

| Nº Sequencial | Serviço Requisitante | Documento | Valor |
|---|---|---|---|
| 112 | Conselho de Administração | INF_CA_2025_008 | 8 404 |

Lista de Pagamentos

| Classificações Orçamentais | | | | | | | Pagamentos previstos para anos futuros | | | | |
|---|---|---|---|---|---|---|---|---|---|---|---|
| Fonte Finan | Rúbrica | Descrição | Data do primeiro pagam | Pagament. no ano [N] | Pag.previst. até final do ano [N] | Pagament. acumulad. até [N-1] | [N+1] | [N+2] | [N+3] | [N+4] | Anos seguintes |
| RP | D02 | Locação ou aquisição de bens r | 29/05/2025 | 7 738 | 7 738 | 0 | 666 | 0 | 0 | 0 | 0 |

| Nº Contrato | NIF Fornecedor | Data de Celebração | Preço Base | Preço Contratual | Data de Conclusão (inicial) | Data de Conclusão (revista) | Visto Tribunal de Contas | |
|---|---|---|---|---|---|---|---|---|
| | | | | | | | Número do Registo | Data |
| 10 | 500906840 | 20/03/2025 | 30 000 | 29 121 | 20/03/2026 | 20/03/2026 | - | - |

Lista de CPV's

| Código | Descrição |
|---|---|
| 72611000-6 | Serviços de assistência técnica informática |

Lista de Compromissos

| Nº Sequencial | Serviço Requisitante | Documento | Valor |
|---|---|---|---|
| 113 | Conselho de Administração | INF_CA_2025_008 | 34 819 |

Lista de Pagamentos

| Classificações Orçamentais | | | | | | | Pagamentos previstos para anos futuros | | | | |
|---|---|---|---|---|---|---|---|---|---|---|---|
| Fonte Finan | Rúbrica | Descrição | Data do primeiro pagam | Pagament. no ano [N] | Pag.previst. até final do ano [N] | Pagament. acumulad. até [N-1] | [N+1] | [N+2] | [N+3] | [N+4] | Anos seguintes |
| RP | D02 | Aquisição de bens e serviços | 29/05/2025 | 29 197 | 29 197 | 0 | 5 622 | 0 | 0 | 0 | 0 |

| | | | | | | | | |
|---|---|---|---|---|---|---|---|---|
| 11 | 180008234 | 19/03/2025 | 10 500 | 10 500 | 01/04/2026 | 01/04/2026 | - | - |

Lista de CPV's

| Código | Descrição |
|---|---|
| 75110000-0 | Serviços públicos gerais |

Lista de Compromissos

| Nº Sequencial | Serviço Requisitante | Documento | Valor |
|---|---|---|---|
| 134 | Conselho de Administração | INF_CA_2025_015 | 10 500 |

Lista de Pagamentos

| Classificações Orçamentais | | | | | | | Pagamentos previstos para anos futuros | | | | |
|---|---|---|---|---|---|---|---|---|---|---|---|
| Fonte Finan | Rúbrica | Descrição | Data do primeiro pagam | Pagament. no ano [N] | Pag.previst. até final do ano [N] | Pagament. acumulad. até [N-1] | [N+1] | [N+2] | [N+3] | [N+4] | Anos seguintes |
| RP | D02 | Aquisição de bens e serviços | 14/05/2025 | 7 000 | 7 000 | 0 | 3 500 | 0 | 0 | 0 | 0 |

| | | | | | | | | |
|---|---|---|---|---|---|---|---|---|
| 12 | 196841771 | 19/03/2025 | 10 500 | 10 500 | 01/04/2026 | 01/04/2026 | - | - |

Lista de CPV's

| Código | Descrição |
|---|---|
| 90910000-9 | Serviços de limpeza |

Lista de Compromissos

| Nº Sequencial | Serviço Requisitante | Documento | Valor |
|---|---|---|---|
| 135 | Conselho de Administração | INF_CA_2025_018 | 7 875 |

Lista de Pagamentos

| Classificações Orçamentais | | | | | | | Pagamentos previstos para anos futuros | | | | |
|---|---|---|---|---|---|---|---|---|---|---|---|
| Fonte Finan | Rúbrica | Descrição | Data do primeiro pagam | Pagament. no ano [N] | Pag.previst. até final do ano [N] | Pagament. acumulad. até [N-1] | [N+1] | [N+2] | [N+3] | [N+4] | Anos seguintes |
| RP | D02 | Aquisição de bens e serviços | 14/05/2025 | 7 000 | 7 000 | 0 | 2 625 | 0 | 0 | 0 | 0 |

| | | | | | | | | |
|---|---|---|---|---|---|---|---|---|
| 13 | 502852577 | 28/03/2025 | 19 900 | 19 900 | 28/03/2030 | 28/03/2030 | - | - |

Lista de CPV's

| Código | Descrição |
|---|---|
| 79810000-5 | Serviços de impressão |

Lista de Compromissos

| Nº Sequencial | Serviço Requisitante | Documento | Valor |
|---|---|---|---|
| 144 | Conselho de Administração | INF_CA_2025_010 | 4 895 |

Lista de Pagamentos

| Classificações Orçamentais | | | | | | | Pagamentos previstos para anos futuros | | | | |
|---|---|---|---|---|---|---|---|---|---|---|---|
| Fonte Finan | Rúbrica | Descrição | Data do primeiro pagam | Pagament. no ano [N] | Pag.previst. até final do ano [N] | Pagament. acumulad. até [N-1] | [N+1] | [N+2] | [N+3] | [N+4] | Anos seguintes |
| RP | D02 | Aquisição de bens e serviços | 14/05/2025 | 2 692 | 2 692 | 0 | 3 378 | 3 378 | 3 378 | 3 378 | 3 378 |

| | | | | | | | | |
|---|---|---|---|---|---|---|---|---|
| 14 | 502535504 | 31/03/2025 | 12 170 | 9 664 | 16/04/2025 | 16/04/2025 | - | - |

Lista de CPV's

| Código | Descrição |
|---|---|
| 30210000-4 | Máquinas de processamento de dados (hardware) |

Lista de Compromissos

| Nº Sequencial | Serviço Requisitante | Documento | Valor |
|---|---|---|---|
| 148 | Conselho de Administração | INF_CA_2025_011 | 11 886,11 |

Lista de Pagamentos

| Classificações Orçamentais | | | | | | | Pagamentos previstos para anos futuros | | | | |
|---|---|---|---|---|---|---|---|---|---|---|---|
| Fonte Finan | Rúbrica | Descrição | Data do primeiro pagam | Pagament. no ano [N] | Pag.previst. até final do ano [N] | Pagament. acumulad. até [N-1] | [N+1] | [N+2] | [N+3] | [N+4] | Anos seguintes |

| Nº Contrato | NIF Fornecedor | Data de Celebração | Preço Base | Preço Contratual | Data de Conclusão (Inicial) | Data de Conclusão (revista) | Visto Tribunal de Contas | |
|---|---|---|---|---|---|---|---|---|
| | | | | | | | Número do Registo | Data |
| RP | D02 | Locação ou aquisição de bens r | 14/05/2025 | 11 886 | 0 | 0 | 0 0 0 0 0 | |
| **15** | **502394510** | **01/04/2025** | **20 170** | **20 130** | **12/07/2025** | **12/07/2025** | - | - |

Lista de CPV's

| Código | Descrição |
|---|---|
| 45231300-8 | Construção de condutas para água e águas residuais |

Lista de Compromissos

| Nº Sequencial | Serviço Requisitante | Documento | Valor |
|---|---|---|---|
| 149 | Conselho de Administração | INF_CA_2025_013 | 21 380 |

Lista de Pagamentos

| Classificações Orçamentais | | | | | | | Pagamentos previstos para anos futuros | | | | |
|---|---|---|---|---|---|---|---|---|---|---|---|
| Fonte Finan | Rúbrica | Descrição | Data do primeiro pagam | Pagament. no ano [N] | Pag.previst. até final do ano [N] | Pagament. acumulad. até [N-1] | [N+1] | [N+2] | [N+3] | [N+4] | Anos seguintes |
| RP | D02 | Empreitada de obras públicas | 24/07/2025 | 18 827 | 2 517 | 0 | 2 517 | 0 | 0 | 0 | 0 |
| **16** | **503808059** | **30/12/2024** | **0** | **0** | **01/04/2025** | **01/04/2025** | - | | | - | |

Lista de CPV's

| Código | Descrição |
|---|---|
| - | |

Lista de Compromissos

| Nº Sequencial | Serviço Requisitante | Documento | Valor |
|---|---|---|---|
| - | Conselho de Administração | INF_CA_2024_009 | - |

Lista de Pagamentos

| Classificações Orçamentais | | | | | | | Pagamentos previstos para anos futuros | | | | |
|---|---|---|---|---|---|---|---|---|---|---|---|
| Fonte Finan | Rúbrica | Descrição | Data do primeiro pagam | Pagament. no ano [N] | Pag.previst. até final do ano [N] | Pagament. acumulad. até [N-1] | [N+1] | [N+2] | [N+3] | [N+4] | Anos seguintes |
| RP | D02 | Resolução de contrato | | 0 | 0 | 0 | 0 | 0 | 0 | 0 | 0 |
| **17** | **513369392** | **11/04/2025** | **19 800** | **19 500** | **11/04/2026** | **11/04/2026** | - | | | - | |

Lista de CPV's

| Código | Descrição |
|---|---|
| 79411000-8 | Serviços gerais de consultoria em matéria de gestão geral |

Lista de Compromissos

| Nº Sequencial | Serviço Requisitante | Documento | Valor |
|---|---|---|---|
| 143 | Conselho de Administração | INF_CA_2025_009 | 16 854 |

Lista de Pagamentos

| Classificações Orçamentais | | | | | | | Pagamentos previstos para anos futuros | | | | |
|---|---|---|---|---|---|---|---|---|---|---|---|
| Fonte Finan | Rúbrica | Descrição | Data do primeiro pagam | Pagament. no ano [N] | Pag.previst. até final do ano [N] | Pagament. acumulad. até [N-1] | [N+1] | [N+2] | [N+3] | [N+4] | Anos seguintes |
| RP | D02 | Aquisição de bens e serviços | 06/08/2025 | 5 112 | 1 691 | 0 | 18 873 | | | | |
| **Sem contrato** | **504615947** | **09/05/2025** | **6 880** | **6 681** | **09/07/2027** | **09/07/2027** | - | | | - | |

Lista de CPV's

| Código | Descrição |
|---|---|
| 64210000-1 | Serviços telefónicos e de transmissão de dados |

Lista de Compromissos

| Nº Sequencial | Serviço Requisitante | Documento | Valor |
|---|---|---|---|
| 167 | Conselho de Administração | INF_CA_2025_033 | 8 218 |

Lista de Pagamentos

| Classificações Orçamentais | | | | | | | Pagamentos previstos para anos futuros | | | | |
|---|---|---|---|---|---|---|---|---|---|---|---|
| Fonte Finan | Rúbrica | Descrição | Data do primeiro pagam | Pagament. no ano [N] | Pag.previst. até final do ano [N] | Pagament. acumulad. até [N-1] | [N+1] | [N+2] | [N+3] | [N+4] | Anos seguintes |
| RP | D02 | Aquisição de bens e serviços | 28/07/2025 | 6 307 | 0 | 0 | 1 910 | | | | |

| | | | | | | | Visto Tribunal de Contas | |
|---|---|---|---|---|---|---|---|---|
| Nº Contrato | NIF Fornecedor | Data de Celebração | Preço Base | Preço Contratual | Data de Conclusão (inicial) | Data de Conclusão (revista) | Número do Registo | Data |
| 18 | 509502385 | 22/05/2025 | 185 300 | 167 348 | 27/12/2025 | 28/02/2025 | - | - |

Lista de CPV's

| Código | Descrição |
|---|---|
| 45232411-6 | Construção de condutas para águas residuais |

Lista de Compromissos

| Nº Sequencial | Serviço Requisitante | Documento | Valor |
|---|---|---|---|
| 160 | Conselho de Administração | INF_CA_2025_006 | 177 389 |

Lista de Pagamentos

| Classificações Orçamentais | | | | | | | Pagamentos previstos para anos futuros | | | | |
|---|---|---|---|---|---|---|---|---|---|---|---|
| Fonte Finan | Rúbrica | Descrição | Data do primeiro pagam | Pagament. no ano [N] | Pag.previst. até final do ano [N] | Pagament. acumulad. até [N-1] | [N+1] | [N+2] | [N+3] | [N+4] | Anos seguintes |
| RP | D02 | Empreitada de obras públicas | 10/10/2025 | 69 651 | 0 | 0 | 107 738 | 0 | 0 | 0 | 0 |
| 19 | 504313290 | 02/06/2025 | 10 902 | 9 480 | 31/12/2025 | 31/12/2025 | - | | | - | |

Lista de CPV's

| Código | Descrição |
|---|---|
| 71900000-7 | Serviços laboratoriais |

Lista de Compromissos

| Nº Sequencial | Serviço Requisitante | Documento | Valor |
|---|---|---|---|
| 154 | Conselho de Administração | INF_CA_2025_027 | 13 409 |

Lista de Pagamentos

| Classificações Orçamentais | | | | | | | Pagamentos previstos para anos futuros | | | | |
|---|---|---|---|---|---|---|---|---|---|---|---|
| Fonte Finan | Rúbrica | Descrição | Data do primeiro pagam | Pagament. no ano [N] | Pag.previst. até final do ano [N] | Pagament. acumulad. até [N-1] | [N+1] | [N+2] | [N+3] | [N+4] | Anos seguintes |
| RP | D02 | Aquisição de bens e serviços | 14/11/2025 | 8 216 | 8 216 | 0 | 1 953 | 0 | 0 | 0 | 0 |
| 20 | 503188620 | 03/06/2025 | 43 700 | 41 688 | 03/06/2028 | 03/06/2028 | - | | | - | |

Lista de CPV's

| Código | Descrição |
|---|---|
| 34110000-1 | Automóveis de passageiros |

Lista de Compromissos

| Nº Sequencial | Serviço Requisitante | Documento | Valor |
|---|---|---|---|
| 182 | Conselho de Administração | INF_CA_2025_039 | 10 044 |

Lista de Pagamentos

| Classificações Orçamentais | | | | | | | Pagamentos previstos para anos futuros | | | | |
|---|---|---|---|---|---|---|---|---|---|---|---|
| Fonte Finan | Rúbrica | Descrição | Data do primeiro pagam | Pagament. no ano [N] | Pag.previst. até final do ano [N] | Pagament. acumulad. até [N-1] | [N+1] | [N+2] | [N+3] | [N+4] | Anos seguintes |
| RP | D02 | Locação ou aquisição de bens r | 11/09/2025 | 7 909 | 0 | 0 | 21 683 | 21 683 | | | |
| 21 | 503188620 | 03/06/2025 | 22 900 | 18 576 | 03/06/2028 | 03/06/2028 | - | | | - | |

Lista de CPV's

| Código | Descrição |
|---|---|
| 34110000-1 | Automóveis de passageiros |

Lista de Compromissos

| Nº Sequencial | Serviço Requisitante | Documento | Valor |
|---|---|---|---|
| 183 | Conselho de Administração | INF_CA_2025_039 | 3 096 |

Lista de Pagamentos

| Classificações Orçamentais | | | | | | | Pagamentos previstos para anos futuros | | | | |
|---|---|---|---|---|---|---|---|---|---|---|---|
| Fonte Finan | Rúbrica | Descrição | Data do primeiro pagam | Pagament. no ano [N] | Pag.previst. até final do ano [N] | Pagament. acumulad. até [N-1] | [N+1] | [N+2] | [N+3] | [N+4] | Anos seguintes |
| RP | D02 | Locação ou aquisição de bens r | 11/09/2025 | 2 955 | 0 | 0 | 9 947 | 9 947 | | | |
| 22 | 501777407 | 05/06/2025 | 18 720 | 18 700 | 05/07/2025 | 05/07/2025 | - | | | - | |

Lista de CPV's

| Código | Descrição |
|---|---|
| 42997100-2 | Máquinas para inspecção interna de condutas de longa distância |

Lista de Compromissos

| Nº Sequencial | Serviço Requisitante | Documento | Valor |
|---|---|---|---|
| 161 | Conselho de Administração | INF_CA_2025_037 | 23 026 |

Lista de Pagamentos

| Classificações Orçamentais | | | | | | | Pagamentos previstos para anos futuros | | | | |
|---|---|---|---|---|---|---|---|---|---|---|---|
| Fonte Finan | Rúbrica | Descrição | Data do primeiro pagam | Pagament. no ano [N] | Pag.previst. até final do ano [N] | Pagament. acumulad. até [N-1] | [N+1] | [N+2] | [N+3] | [N+4] | Anos seguintes |

| Nº Contrato | NIF Fornecedor | Data de Celebração | Preço Base | Preço Contratual | Data de Conclusão (Inicial) | Data de Conclusão (revista) | Visto Tribunal de Contas | |
|---|---|---|---|---|---|---|---|---|
| | | | | | | | Número do Registo | Data |
| RP | D02 | Locação ou aquisição de bens r | 11/09/2025 | 23 026 | 0 | 0 | 0 0 0 0 0 | |
| **23** | **189307030** | **12/06/2025** | **10 500** | **10 500** | **12/06/2026** | **12/06/2026** | - | - |

Lista de CPV's

| Código | Descrição |
|---|---|
| 71356300-1 | Serviços de apoio técnico |

Lista de Compromissos

| Nº Sequencial | Serviço Requisitante | Documento | Valor |
|---|---|---|---|
| 186 | Conselho de Administração | INF_CA_2025_056 | 6 125,00 |

Lista de Pagamentos

| Classificações Orçamentais | | | | | | | Pagamentos previstos para anos futuros | | | | |
|---|---|---|---|---|---|---|---|---|---|---|---|
| Fonte Finan | Rúbrica | Descrição | Data do primeiro pagam | Pagament. no ano [N] | Pag.previst. até final do ano [N] | Pagament. acumulad. até [N-1] | [N+1] | [N+2] | [N+3] | [N+4] | Anos seguintes |
| RP | D02 | Aquisição de bens e serviços | 06/08/2025 | 4 900 | 875 | 0 | 5 600 | 0 | 0 | 0 | 0 |
| **24** | **500563993** | **07/07/2025** | **105 338** | **105 338** | **05/09/2025** | **05/09/2025** | - | | | - | |

Lista de CPV's

| Código | Descrição |
|---|---|
| 45231300-8 | Construção de condutas para água e águas residuais |

Lista de Compromissos

| Nº Sequencial | Serviço Requisitante | Documento | Valor |
|---|---|---|---|
| 208 | Conselho de Administração | INF_CA_2025_044 | 111 659 |

Lista de Pagamentos

| Classificações Orçamentais | | | | | | | Pagamentos previstos para anos futuros | | | | |
|---|---|---|---|---|---|---|---|---|---|---|---|
| Fonte Finan | Rúbrica | Descrição | Data do primeiro pagam | Pagament. no ano [N] | Pag.previst. até final do ano [N] | Pagament. acumulad. até [N-1] | [N+1] | [N+2] | [N+3] | [N+4] | Anos seguintes |
| RP | D02 | Empreitada de obras públicas | - | | | | 111 659 | 0 | 0 | 0 | 0 |
| **25** | **506303810** | **08/07/2025** | **18 000** | **15 672** | **08/07/2026** | **08/07/2026** | - | | | - | |

Lista de CPV's

| Código | Descrição |
|---|---|
| 72900000-9 | Serviços informáticos de segurança (back-up) e serviços informáticos de conversão de catálogos |

Lista de Compromissos

| Nº Sequencial | Serviço Requisitante | Documento | Valor |
|---|---|---|---|
| 195 | Conselho de Administração | INF_CA_2025_057 | 10 087 |

Lista de Pagamentos

| Classificações Orçamentais | | | | | | | Pagamentos previstos para anos futuros | | | | |
|---|---|---|---|---|---|---|---|---|---|---|---|
| Fonte Finan | Rúbrica | Descrição | Data do primeiro pagam | Pagament. no ano [N] | Pag.previst. até final do ano [N] | Pagament. acumulad. até [N-1] | [N+1] | [N+2] | [N+3] | [N+4] | Anos seguintes |
| RP | D02 | Aquisição de bens e serviços | 20/10/2025 | 6 749 | 0 | 0 | 12 527 | 0 | 0 | 0 | 0 |
| **26** | **501378669** | **10/07/2025** | **13 001** | **13 001** | **06/01/2026** | **06/01/2026** | - | | | - | |

Lista de CPV's

| Código | Descrição |
|---|---|
| 72263000-6 | Serviços de implementação de software |

Lista de Compromissos

| Nº Sequencial | Serviço Requisitante | Documento | Valor |
|---|---|---|---|
| 69 | Conselho de Administração | INF_CA_2025_059 | 15 991 |

Lista de Pagamentos

| Classificações Orçamentais | | | | | | | Pagamentos previstos para anos futuros | | | | |
|---|---|---|---|---|---|---|---|---|---|---|---|
| Fonte Finan | Rúbrica | Descrição | Data do primeiro pagam | Pagament. no ano [N] | Pag.previst. até final do ano [N] | Pagament. acumulad. até [N-1] | [N+1] | [N+2] | [N+3] | [N+4] | Anos seguintes |
| RP | D02 | Aquisição de bens e serviços | | - | - | - | 15 991 | 0 | 0 | 0 | 0 |

| Nº Contrato | NIF Fornecedor | Data de Celebração | Preço Base | Preço Contratual | Data de Conclusão (inicial) | Data de Conclusão (revista) | Visto Tribunal de Contas: Número do Registo | Visto Tribunal de Contas: Data |
|---|---|---|---|---|---|---|---|---|
| 27 | 513847138 | 15/07/2025 | 19 950 | 19 895 | 19/08/2025 | 19/08/2025 | - | - |

Lista de CPV's

| Código | Descrição |
|---|---|
| 39130000-2 | Mobiliário de escritório |

Lista de Compromissos

| Nº Sequencial | Serviço Requisitante | Documento | Valor |
|---|---|---|---|
| 213 | Conselho de Administração | INF_CA_2025_046 | 24 471 |

Lista de Pagamentos

| Classificações Orçamentais | | | | | | | Pagamentos previstos para anos futuros | | | | |
|---|---|---|---|---|---|---|---|---|---|---|---|
| Fonte Finan | Rúbrica | Descrição | Data do primeiro pagam | Pagament. no ano [N] | Pag.previst. até final do ano [N] | Pagament. acumulad. até [N-1] | [N+1] | [N+2] | [N+3] | [N+4] | Anos seguintes |
| RP | D02 | Locação ou aquisição de bens r | 02/10/2025 | 24 471 | 0 | 0 | 0 | 0 | 0 | 0 | 0 |

| | | | | | | | | |
|---|---|---|---|---|---|---|---|---|
| 28 | 317343017 | 15/07/2025 | 10 500 | 10 500 | 15/07/2026 | 15/07/2026 | - | - |

Lista de CPV's

| Código | Descrição |
|---|---|
| 79211000-6 | Serviços de contabilidade |

Lista de Compromissos

| Nº Sequencial | Serviço Requisitante | Documento | Valor |
|---|---|---|---|
| 224 | Conselho de Administração | INF_CA_2025_072 | 4 900 |

Lista de Pagamentos

| Classificações Orçamentais | | | | | | | Pagamentos previstos para anos futuros | | | | |
|---|---|---|---|---|---|---|---|---|---|---|---|
| Fonte Finan | Rúbrica | Descrição | Data do primeiro pagam | Pagament. no ano [N] | Pag.previst. até final do ano [N] | Pagament. acumulad. até [N-1] | [N+1] | [N+2] | [N+3] | [N+4] | Anos seguintes |
| RP | D02 | Aquisição de bens e serviços | 06/08/2025 | 3 938 | 875 | 0 | 6 563 | | | | |

| | | | | | | | | |
|---|---|---|---|---|---|---|---|---|
| 29 | 514739231 | 31/07/2025 | 0 | 0 | 14/09/2025 | 14/09/2025 | - | - |

Lista de CPV's

| Código | Descrição |
|---|---|
| 72224000-1 | Serviços de consultoria em gestão de projectos |

Lista de Compromissos

| Nº Sequencial | Serviço Requisitante | Documento | Valor |
|---|---|---|---|
| - | Conselho de Administração | Aditamento de contrato | - |

Lista de Pagamentos

| Classificações Orçamentais | | | | | | | Pagamentos previstos para anos futuros | | | | |
|---|---|---|---|---|---|---|---|---|---|---|---|
| Fonte Finan | Rúbrica | Descrição | Data do primeiro pagam | Pagament. no ano [N] | Pag.previst. até final do ano [N] | Pagament. acumulad. até [N-1] | [N+1] | [N+2] | [N+3] | [N+4] | Anos seguintes |
| RP | D02 | Aquisição de bens e serviços | - | - | - | - | - | - | - | - | - |

| | | | | | | | | |
|---|---|---|---|---|---|---|---|---|
| 30 | 506132625 | 21/08/2025 | 12 169 | 12 169 | 21/08/2026 | 21/08/2026 | - | - |

Lista de CPV's

| Código | Descrição |
|---|---|
| 72260000-5 | Serviços relacionados com software |

Lista de Compromissos

| Nº Sequencial | Serviço Requisitante | Documento | Valor |
|---|---|---|---|
| 254 | Conselho de Administração | INF_CA_2025_088 | 14 968 |

Lista de Pagamentos

| Classificações Orçamentais | | | | | | | Pagamentos previstos para anos futuros | | | | |
|---|---|---|---|---|---|---|---|---|---|---|---|
| Fonte Finan | Rúbrica | Descrição | Data do primeiro pagam | Pagament. no ano [N] | Pag.previst. até final do ano [N] | Pagament. acumulad. até [N-1] | [N+1] | [N+2] | [N+3] | [N+4] | Anos seguintes |
| RP | D02 | Aquisição de bens e serviços | 24/10/2025 | 14 968 | 0 | 0 | 0 | 0 | 0 | 0 | 0 |

| Nº Contrato | NIF Fornecedor | Data de Celebração | Preço Base | Preço Contratual | Data de Conclusão (inicial) | Data de Conclusão (revista) | Visto Tribunal de Contas | |
|---|---|---|---|---|---|---|---|---|
| | | | | | | | Número do Registo | Data |
| 31 | 255538375 | 08/09/2025 | 10 500 | 10 500 | 08/09/2026 | 11/12/2025 | - | - |

Lista de CPV's

| Código | Descrição |
|---|---|
| 50800000-3 | Serviços de reparação e manutenção diversos |

Lista de Compromissos

| Nº Sequencial | Serviço Requisitante | Documento | Valor |
|---|---|---|---|
| 246 | Conselho de Administração | INF_CA_2025_080 | 1 750 |

Lista de Pagamentos

| Classificações Orçamentais | | | | | | | Pagamentos previstos para anos futuros | | | | |
|---|---|---|---|---|---|---|---|---|---|---|---|
| Fonte Finan | Rúbrica | Descrição | Data do primeiro pagam | Pagament. no ano [N] | Pag.previst. até final do ano [N] | Pagament. acumulad. até [N-1] | [N+1] | [N+2] | [N+3] | [N+4] | Anos seguintes |
| RP | D02 | Aquisição de bens e serviços | 11/12/2025 | 1 750 | 0 | 0 | 0 | 0 | 0 | 0 | 0 |

| | | | | | | | | |
|---|---|---|---|---|---|---|---|---|
| 32 | 214961451 | 08/09/2025 | 10 500 | 10 500 | 08/09/2026 | 08/09/2026 | - | - |

Lista de CPV's

| Código | Descrição |
|---|---|
| 79993000-1 | Serviços de gestão de edifícios e instalações |

Lista de Compromissos

| Nº Sequencial | Serviço Requisitante | Documento | Valor |
|---|---|---|---|
| 248 | Conselho de Administração | INF_CA_2025_094 | 4 000,00 |

Lista de Pagamentos

| Classificações Orçamentais | | | | | | | Pagamentos previstos para anos futuros | | | | |
|---|---|---|---|---|---|---|---|---|---|---|---|
| Fonte Finan | Rúbrica | Descrição | Data do primeiro pagam | Pagament. no ano [N] | Pag.previst. até final do ano [N] | Pagament. acumulad. até [N-1] | [N+1] | [N+2] | [N+3] | [N+4] | Anos seguintes |
| RP | D02 | Aquisição de bens e serviços | 17/10/2025 | 2 392 | 0 | 0 | 8 108 | 0 | 0 | 0 | 0 |

| | | | | | | | | |
|---|---|---|---|---|---|---|---|---|
| 33 | 134501039 | 08/09/2025 | 10 500 | 10 500 | 08/09/2026 | 08/09/2026 | - | - |

Lista de CPV's

| Código | Descrição |
|---|---|
| 79995100-6 | Serviços de arquivo |

Lista de Compromissos

| Nº Sequencial | Serviço Requisitante | Documento | Valor |
|---|---|---|---|
| 264 | Conselho de Administração | INF_CA_2025_104 | 3 280 |

Lista de Pagamentos

| Classificações Orçamentais | | | | | | | Pagamentos previstos para anos futuros | | | | |
|---|---|---|---|---|---|---|---|---|---|---|---|
| Fonte Finan | Rúbrica | Descrição | Data do primeiro pagam | Pagament. no ano [N] | Pag.previst. até final do ano [N] | Pagament. acumulad. até [N-1] | [N+1] | [N+2] | [N+3] | [N+4] | Anos seguintes |
| RP | D02 | Aquisição de bens e serviços | 17/10/2025 | 2 625 | 0 | 0 | 7 875 | 0 | 0 | 0 | 0 |

| | | | | | | | | |
|---|---|---|---|---|---|---|---|---|
| 34 | 250742500 | 08/09/2025 | 13 200 | 13 200 | 08/09/2026 | 08/09/2026 | - | - |

Lista de CPV's

| Código | Descrição |
|---|---|
| 72500000-0 | Serviços relacionados com a informática |

Lista de Compromissos

| Nº Sequencial | Serviço Requisitante | Documento | Valor |
|---|---|---|---|
| 265 | Conselho de Administração | INF_CA_2025_113 | 4 123 |

Lista de Pagamentos

| Classificações Orçamentais | | | | | | | Pagamentos previstos para anos futuros | | | | |
|---|---|---|---|---|---|---|---|---|---|---|---|
| Fonte Finan | Rúbrica | Descrição | Data do primeiro pagam | Pagament. no ano [N] | Pag.previst. até final do ano [N] | Pagament. acumulad. até [N-1] | [N+1] | [N+2] | [N+3] | [N+4] | Anos seguintes |
| RP | D02 | Aquisição de bens e serviços | 17/10/2025 | 3 300 | 0 | 0 | 9 900 | 0 | 0 | 0 | 0 |

| Nº Contrato | NIF Fornecedor | Data de Celebração | Preço Base | Preço Contratual | Data de Conclusão (inicial) | Data de Conclusão (revista) | Visto Tribunal de Contas: Número do Registo | Visto Tribunal de Contas: Data |
|---|---|---|---|---|---|---|---|---|
| 35 | 509502385 | 10/09/2025 | 17 880 | 17 880 | 09/11/2025 | 09/11/2025 | - | - |

Lista de CPV's

| Código | Descrição |
|---|---|
| 45232150-8 | Obras relacionadas com condutas para abastecimento de água |

Lista de Compromissos

| Nº Sequencial | Serviço Requisitante | Documento | Valor |
|---|---|---|---|
| 259 | Conselho de Administração | INF_CA_2025_089 | 18 953 |

Lista de Pagamentos

| Classificações Orçamentais | | | | | | | Pagamentos previstos para anos futuros | | | | |
|---|---|---|---|---|---|---|---|---|---|---|---|
| Fonte Finan | Rúbrica | Descrição | Data do primeiro pagam | Pagament. no ano [N] | Pag.previst. até final do ano [N] | Pagament. acumulad. até [N-1] | [N+1] | [N+2] | [N+3] | [N+4] | Anos seguintes |
| RP | D02 | Empreitada de obras públicas | 29/12/2025 | 15 778 | 0 | 0 | 3 175 | 0 | 0 | 0 | 0 |
| 36 | 219537461 | 15/09/2025 | 10 500 | 10 500 | 15/09/2026 | 15/09/2026 | - | | | - | |

Lista de CPV's

| Código | Descrição |
|---|---|
| 79995100-6 | Serviços de arquivo |

Lista de Compromissos

| Nº Sequencial | Serviço Requisitante | Documento | Valor |
|---|---|---|---|
| 261 | Conselho de Administração | INF_CA_2025_078 | 3 079 |

Lista de Pagamentos

| Classificações Orçamentais | | | | | | | Pagamentos previstos para anos futuros | | | | |
|---|---|---|---|---|---|---|---|---|---|---|---|
| Fonte Finan | Rúbrica | Descrição | Data do primeiro pagam | Pagament. no ano [N] | Pag.previst. até final do ano [N] | Pagament. acumulad. até [N-1] | [N+1] | [N+2] | [N+3] | [N+4] | Anos seguintes |
| RP | D02 | Aquisição de bens e serviços | 17/10/2025 | 2 625 | 0 | 0 | 7 875 | 0 | 0 | 0 | 0 |
| 37 | 508225140 | 18/09/2025 | 16 600 | 16 557 | 18/09/2026 | 18/09/2026 | - | | | - | |

Lista de CPV's

| Código | Descrição |
|---|---|
| 79800000-2 | Serviços de impressão e afins |

Lista de Compromissos

| Nº Sequencial | Serviço Requisitante | Documento | Valor |
|---|---|---|---|
| 205 | Conselho de Administração | INF_CA_2025_045 | 11 132 |

Lista de Pagamentos

| Classificações Orçamentais | | | | | | | Pagamentos previstos para anos futuros | | | | |
|---|---|---|---|---|---|---|---|---|---|---|---|
| Fonte Finan | Rúbrica | Descrição | Data do primeiro pagam | Pagament. no ano [N] | Pag.previst. até final do ano [N] | Pagament. acumulad. até [N-1] | [N+1] | [N+2] | [N+3] | [N+4] | Anos seguintes |
| RP | D02 | Aquisição de bens e serviços | 14/08/2025 | 3 801 | 2 826 | 0 | 16 565 | 0 | 0 | 0 | 0 |
| 38 | 500384436 | 30/09/2025 | 89 756,52 | 89 512,31 | 30/09/2026 | 30/09/2026 | - | | | - | |

Lista de CPV's

| Código | Descrição |
|---|---|
| 44160000-9 | Condutas de longa distância, condutas, canos, tubagem de revestimento, tubos e artigos afins |

Lista de Compromissos

| Nº Sequencial | Serviço Requisitante | Documento | Valor |
|---|---|---|---|
| 276 | Conselho de Administração | INF_CA_2025_023 | 29 863 |

Lista de Pagamentos

| Classificações Orçamentais | | | | | | | Pagamentos previstos para anos futuros | | | | |
|---|---|---|---|---|---|---|---|---|---|---|---|
| Fonte Finan | Rúbrica | Descrição | Data do primeiro pagam | Pagament. no ano [N] | Pag.previst. até final do ano [N] | Pagament. acumulad. até [N-1] | [N+1] | [N+2] | [N+3] | [N+4] | Anos seguintes |
| RP | D02 | Locação ou aquisição de bens r | 12/12/2025 | 3 926 | 0 | 0 | 106 174 | 0 | 0 | 0 | 0 |

| Nº Contrato | NIF Fornecedor | Data de Celebração | Preço Base | Preço Contratual | Data de Conclusão (inicial) | Data de Conclusão (revista) | Visto Tribunal de Contas | |
|---|---|---|---|---|---|---|---|---|
| | | | | | | | Número do Registo | Data |

Lista de CPV's

| Código | Descrição |
|---|---|
| 90600000-3 | Serviços de saneamento e limpeza em áreas urbanas ou rurais, e serviços conexos |

Lista de Compromissos

| Nº Sequencial | Serviço Requisitante | Documento | Valor |
|---|---|---|---|
| 247 | Conselho de Administração | INF_CA_2025_079 | 4 400 |

Lista de Pagamentos

| Classificações Orçamentais | | | | | | | Pagamentos previstos para anos futuros | | | | |
|---|---|---|---|---|---|---|---|---|---|---|---|
| Fonte Finan | Rúbrica | Descrição | Data do primeiro pagam | Pagament. no ano [N] | Pag.previst. até final do ano [N] | Pagament. acumulad. até [N-1] | [N+1] | [N+2] | [N+3] | [N+4] | Anos seguintes |
| RP | D02 | Aquisição de bens e serviços | 03/12/2025 | 1 750 | 0 | 0 | 8 750 | 0 | 0 | 0 | 0 |
| **40** | **510851967** | **09/10/2025** | **23 870** | **18 950** | **28/12/2025** | **28/12/2025** | - | | - | | |

Lista de CPV's

| Código | Descrição |
|---|---|
| 72224000-1 | Serviços de consultoria em gestão de projectos |

Lista de Compromissos

| Nº Sequencial | Serviço Requisitante | Documento | Valor |
|---|---|---|---|
| 275 | Conselho de Administração | INF_CA_2025_062 | 23 309 |

Lista de Pagamentos

| Classificações Orçamentais | | | | | | | Pagamentos previstos para anos futuros | | | | |
|---|---|---|---|---|---|---|---|---|---|---|---|
| Fonte Finan | Rúbrica | Descrição | Data do primeiro pagam | Pagament. no ano [N] | Pag.previst. até final do ano [N] | Pagament. acumulad. até [N-1] | [N+1] | [N+2] | [N+3] | [N+4] | Anos seguintes |
| RP | D02 | Aquisição de bens e serviços | | | | | 23 309 | 0 | 0 | 0 | 0 |
| **41** | **504535099** | **10/10/2025** | **19 950,00** | **19 950,00** | **10/10/2026** | **10/10/2026** | - | | - | | |

Lista de CPV's

| Código | Descrição |
|---|---|
| 71317200-5 | Serviços de saúde e segurança |

Lista de Compromissos

| Nº Sequencial | Serviço Requisitante | Documento | Valor |
|---|---|---|---|
| 295 | Conselho de Administração | INF_CA_2025_121 | 5 066 |

Lista de Pagamentos

| Classificações Orçamentais | | | | | | | Pagamentos previstos para anos futuros | | | | |
|---|---|---|---|---|---|---|---|---|---|---|---|
| Fonte Finan | Rúbrica | Descrição | Data do primeiro pagam | Pagament. no ano [N] | Pag.previst. até final do ano [N] | Pagament. acumulad. até [N-1] | [N+1] | [N+2] | [N+3] | [N+4] | Anos seguintes |
| RP | D02 | Aquisição de bens e serviços | | - | | - | 24 539 | 0 | 0 | 0 | 0 |
| **42** | **502535504** | **10/10/2025** | **10 025** | **10 025** | **09/11/2025** | **09/11/2025** | - | | - | | |

Lista de CPV's

| Código | Descrição |
|---|---|
| 30210000-4 | Máquinas de processamento de dados (hardware) |

Lista de Compromissos

| Nº Sequencial | Serviço Requisitante | Documento | Valor |
|---|---|---|---|
| 296 | Conselho de Administração | INF_CA_2025_118 | 4 500 |

Lista de Pagamentos

| Classificações Orçamentais | | | | | | | Pagamentos previstos para anos futuros | | | | |
|---|---|---|---|---|---|---|---|---|---|---|---|
| Fonte Finan | Rúbrica | Descrição | Data do primeiro pagam | Pagament. no ano [N] | Pag.previst. até final do ano [N] | Pagament. acumulad. até [N-1] | [N+1] | [N+2] | [N+3] | [N+4] | Anos seguintes |
| RP | D02 | Locação ou aquisição de bens r | 31/12/2025 | 4 491 | 0 | 0 | 7 840 | 0 | 0 | 0 | 0 |

| | | | | | | | Visto Tribunal de Contas | |
|---|---|---|---|---|---|---|---|---|
| Nº Contrato | NIF Fornecedor | Data de Celebração | Preço Base | Preço Contratual | Data de Conclusão (Inicial) | Data de Conclusão (revista) | Número do Registo | Data |
| 43 | 500044856 | 10/10/2025 | 20 000 | 12 400 | 10/10/2026 | 10/10/2026 | - | - |

Lista de CPV's

| Código | Descrição |
|---|---|
| 42122000-0 | Bombas (equipamento) |

Lista de Compromissos

| Nº Sequencial | Serviço Requisitante | Documento | Valor |
|---|---|---|---|
| 293 | Conselho de Administração | INF_CA_2025_067 | 6 201,00 |

Lista de Pagamentos

| Classificações Orçamentais | | | | | | | Pagamentos previstos para anos futuros | | | | |
|---|---|---|---|---|---|---|---|---|---|---|---|
| Fonte Finan | Rúbrica | Descrição | Data do primeiro pagam | Pagament. no ano [N] | Pag.previst. até final do ano [N] | Pagament. acumulad. até [N-1] | [N+1] | [N+2] | [N+3] | [N+4] | Anos seguintes |
| RP | D02 | Locação ou aquisição de bens r | - | | | | 15 252 | 0 | 0 | 0 | 0 |
| 44 | 505232235 | 10/10/2025 | 19 681 | 19 681 | 10/10/2026 | 10/10/2026 | - | | - | | |

Lista de CPV's

| Código | Descrição |
|---|---|
| 38421100-3 | Contadores de água |

Lista de Compromissos

| Nº Sequencial | Serviço Requisitante | Documento | Valor |
|---|---|---|---|
| 288 | Conselho de Administração | INF_CA_2025_095 | 8 423 |

Lista de Pagamentos

| Classificações Orçamentais | | | | | | | Pagamentos previstos para anos futuros | | | | |
|---|---|---|---|---|---|---|---|---|---|---|---|
| Fonte Finan | Rúbrica | Descrição | Data do primeiro pagam | Pagament. no ano [N] | Pag.previst. até final do ano [N] | Pagament. acumulad. até [N-1] | [N+1] | [N+2] | [N+3] | [N+4] | Anos seguintes |
| RP | D02 | Locação ou aquisição de bens r | - | | - | | 24 208 | 0 | 0 | 0 | 0 |
| 45 | 508591430 | 21/10/2025 | 29 999 | 29 964 | 26/02/2026 | 26/02/2026 | - | | - | | |

Lista de CPV's

| Código | Descrição |
|---|---|
| 45233200-1 | Obras diversas de pavimentação |

Lista de Compromissos

| Nº Sequencial | Serviço Requisitante | Documento | Valor |
|---|---|---|---|
| 262 | Conselho de Administração | INF_CA_2025_090 | 31 762 |

Lista de Pagamentos

| Classificações Orçamentais | | | | | | | Pagamentos previstos para anos futuros | | | | |
|---|---|---|---|---|---|---|---|---|---|---|---|
| Fonte Finan | Rúbrica | Descrição | Data do primeiro pagam | Pagament. no ano [N] | Pag.previst. até final do ano [N] | Pagament. acumulad. até [N-1] | [N+1] | [N+2] | [N+3] | [N+4] | Anos seguintes |
| RP | D02 | Empreitada de obras públicas | - | | | | 31 762 | 0 | 0 | 0 | 0 |
| 46 | 506887260 | 28/10/2025 | 85 600 | 85 564 | 25/03/2026 | 25/03/2026 | - | | - | | |

Lista de CPV's

| Código | Descrição |
|---|---|
| 45231300-8 | Construção de condutas para água e águas residuais |

Lista de Compromissos

| Nº Sequencial | Serviço Requisitante | Documento | Valor |
|---|---|---|---|
| 308 | Conselho de Administração | INF_CA_2025_064 | 54 419 |

Lista de Pagamentos

| Classificações Orçamentais | | | | | | | Pagamentos previstos para anos futuros | | | | |
|---|---|---|---|---|---|---|---|---|---|---|---|
| Fonte Finan | Rúbrica | Descrição | Data do primeiro pagam | Pagament. no ano [N] | Pag.previst. até final do ano [N] | Pagament. acumulad. até [N-1] | [N+1] | [N+2] | [N+3] | [N+4] | Anos seguintes |
| RP | D02 | Empreitada de obras públicas | - | - | - | - | 90 698 | 0 | 0 | 0 | 0 |

| | | | | | | | Visto Tribunal de Contas | |
|---|---|---|---|---|---|---|---|---|
| **Nº Contrato** | **NIF Fornecedor** | **Data de Celebração** | **Preço Base** | **Preço Contratual** | **Data de Conclusão (Inicial)** | **Data de Conclusão (revista)** | **Número do Registo** | **Data** |
| **47** | **504484303** | **04/11/2025** | **67 650** | **67 631** | **03/05/2027** | **03/05/2027** | - | - |

Lista de CPV's

| Código | Descrição |
|---|---|
| 90000000-7 | Serviços relativos a águas residuais, resíduos, limpeza e ambiente |

Lista de Compromissos

| Nº Sequencial | Serviço Requisitante | Documento | Valor |
|---|---|---|---|
| 314 | Conselho de Administração | INF_CA_2025_108 | 13 894 |

Lista de Pagamentos

| Classificações Orçamentais | | | | | | | Pagamentos previstos para anos futuros | | | | |
|---|---|---|---|---|---|---|---|---|---|---|---|
| Fonte Finan | Rúbrica | Descrição | Data do primeiro pagam | Pagament. no ano [N] | Pag.previst. até final do ano [N] | Pagament. acumulad. até [N-1] | [N+1] | [N+2] | [N+3] | [N+4] | Anos seguintes |
| RP | D02 | Aquisição de bens e serviços | - | - | - | - | 69 468 | 13 741 | 0 | 0 | 0 |
| **00** | **236659901** | **28/06/2024** | **19 950** | **19 950** | **25/12/2024** | **25/12/2024** | - | | | - | |

Lista de CPV's

| Código | Descrição |
|---|---|
| 71313000-5 | Serviços de consultoria em matéria de engenharia do ambiente |

Lista de Compromissos

| Nº Sequencial | Serviço Requisitante | Documento | Valor |
|---|---|---|---|
| 2 | Conselho de Administração | INF_CA_2024_001 | 24 539 |

Lista de Pagamentos

| Classificações Orçamentais | | | | | | | Pagamentos previstos para anos futuros | | | | |
|---|---|---|---|---|---|---|---|---|---|---|---|
| Fonte Finan | Rúbrica | Descrição | Data do primeiro pagam | Pagament. no ano [N] | Pag.previst. até final do ano [N] | Pagament. acumulad. até [N-1] | [N+1] | [N+2] | [N+3] | [N+4] | Anos seguintes |
| RP | D02 | Aquisição de bens e serviços | 20/09/2024 | 1 663 | 0 | 22 876 | 0 | 0 | 0 | 0 | 0 |
| **01** | **504615947** | **02/08/2024** | **19 990** | **19 990** | **18/07/2027** | **18/07/2027** | - | | | - | |

Lista de CPV's

| Código | Descrição |
|---|---|
| 64200000-8 | Serviços de telecomunicações |

Lista de Compromissos

| Nº Sequencial | Serviço Requisitante | Documento | Valor |
|---|---|---|---|
| 47 | Conselho de Administração | INF_CA_2024_006 | 5 000 |

Lista de Pagamentos

| Classificações Orçamentais | | | | | | | Pagamentos previstos para anos futuros | | | | |
|---|---|---|---|---|---|---|---|---|---|---|---|
| Fonte Finan | Rúbrica | Descrição | Data do primeiro pagam | Pagament. no ano [N] | Pag.previst. até final do ano [N] | Pagament. acumulad. até [N-1] | [N+1] | [N+2] | [N+3] | [N+4] | Anos seguintes |
| RP | D02 | Aquisição de bens e serviços | 03/10/2024 | 4 952 | 0 | 1 519 | 9 058 | 9 058 | 0 | 0 | 0 |
| **02** | **501777407** | **29/11/2024** | **129 000** | **129 000** | **26/08/2025** | **26/08/2025** | - | | | - | |

Lista de CPV's

| Código | Descrição |
|---|---|
| 34144500-3 | Veículos para resíduos e águas residuais |

Lista de Compromissos

| Nº Sequencial | Serviço Requisitante | Documento | Valor |
|---|---|---|---|
| 95 | Conselho de Administração | INF_CA_2024_024 | 158 670 |

Lista de Pagamentos

| Classificações Orçamentais | | | | | | | Pagamentos previstos para anos futuros | | | | |
|---|---|---|---|---|---|---|---|---|---|---|---|
| Fonte Finan | Rúbrica | Descrição | Data do primeiro pagam | Pagament. no ano [N] | Pag.previst. até final do ano [N] | Pagament. acumulad. até [N-1] | [N+1] | [N+2] | [N+3] | [N+4] | Anos seguintes |
| RP | D02 | Aquisição de bens e serviços | 31/01/2025 | 158 670 | 0 | 0 | 0 | 0 | 0 | 0 | 0 |

| Nº Contrato | NIF Fornecedor | Data de Celebração | Preço Base | Preço Contratual | Data de Conclusão (Inicial) | Data de Conclusão (revista) | Visto Tribunal de Contas: Número do Registo | Visto Tribunal de Contas: Data |
|---|---|---|---|---|---|---|---|---|
| 03 | 504095455 | 16/12/2024 | 18 300 | 18 300 | 01/12/2027 | 01/12/2027 | - | - |

Lista de CPV's

| Código | Descrição |
|---|---|
| 79421000-1 | Serviços de gestão de projectos, excepto projectos de construção |

Lista de Compromissos

| Nº Sequencial | Serviço Requisitante | Documento | Valor |
|---|---|---|---|
| 66 | Conselho de Administração | INF_CA_2024_011 | 22 509,00 |

Lista de Pagamentos

| Classificações Orçamentais | | | | | | | Pagamentos previstos para anos futuros | | | | |
|---|---|---|---|---|---|---|---|---|---|---|---|
| Fonte Finan | Rúbrica | Descrição | Data do primeiro pagam | Pagament. no ano [N] | Pag.previst. até final do ano [N] | Pagament. acumulad. até [N-1] | [N+1] | [N+2] | [N+3] | [N+4] | Anos seguintes |
| RP | D02 | Aquisição de bens e serviços | 30/10/2025 | 20 258 | 0 | 0 | 2 251 | 0 | 0 | 0 | 0 |

| | | | | | | | | |
|---|---|---|---|---|---|---|---|---|
| 04 | 505261898 | 19/12/2024 | 18 000 | 18 000 | 12/06/2026 | 12/06/2026 | - | - |

Lista de CPV's

| Código | Descrição |
|---|---|
| 79212300-6 | Serviços de revisão legal de contas |

Lista de Compromissos

| Nº Sequencial | Serviço Requisitante | Documento | Valor |
|---|---|---|---|
| 68 | Conselho de Administração | INF_CA_2024_019 | 22 140 |

Lista de Pagamentos

| Classificações Orçamentais | | | | | | | Pagamentos previstos para anos futuros | | | | |
|---|---|---|---|---|---|---|---|---|---|---|---|
| Fonte Finan | Rúbrica | Descrição | Data do primeiro pagam | Pagament. no ano [N] | Pag.previst. até final do ano [N] | Pagament. acumulad. até [N-1] | [N+1] | [N+2] | [N+3] | [N+4] | Anos seguintes |
| RP | D02 | Aquisição de bens e serviços | 26/02/2025 | 13 530,00 | 0 | 0 | 8 610 | 0 | 0 | 0 | 0 |

| | | | | | | | | |
|---|---|---|---|---|---|---|---|---|
| 05 | 501378669 | 19/12/2024 | 79 197 | 79 197 | 17/06/2025 | 17/06/2025 | - | - |

Lista de CPV's

| Código | Descrição |
|---|---|
| 72263000-6 | Serviços de implementação de software |

Lista de Compromissos

| Nº Sequencial | Serviço Requisitante | Documento | Valor |
|---|---|---|---|
| 69 | Conselho de Administração | INF_CA_2024_050 | 97 412 |

Lista de Pagamentos

| Classificações Orçamentais | | | | | | | Pagamentos previstos para anos futuros | | | | |
|---|---|---|---|---|---|---|---|---|---|---|---|
| Fonte Finan | Rúbrica | Descrição | Data do primeiro pagam | Pagament. no ano [N] | Pag.previst. até final do ano [N] | Pagament. acumulad. até [N-1] | [N+1] | [N+2] | [N+3] | [N+4] | Anos seguintes |
| RP | D02 | Aquisição de bens e serviços | - | 0 | 0 | 0 | 97 412 | 0 | 0 | 0 | 0 |

| | | | | | | | | |
|---|---|---|---|---|---|---|---|---|
| 06 | 513794417 | 23/12/2024 | 57 500 | 57 240 | 08/12/2027 | 08/12/2027 | - | - |

Lista de CPV's

| Código | Descrição |
|---|---|
| 90512000-9 | Serviços de transporte de resíduos |

Lista de Compromissos

| Nº Sequencial | Serviço Requisitante | Documento | Valor |
|---|---|---|---|
| 72 | Conselho de Administração | INF_CA_2024_029 | 70 405 |

Lista de Pagamentos

| Classificações Orçamentais | | | | | | | Pagamentos previstos para anos futuros | | | | |
|---|---|---|---|---|---|---|---|---|---|---|---|
| Fonte Finan | Rúbrica | Descrição | Data do primeiro pagam | Pagament. no ano [N] | Pag.previst. até final do ano [N] | Pagament. acumulad. até [N-1] | [N+1] | [N+2] | [N+3] | [N+4] | Anos seguintes |
| RP | D02 | Aquisição de bens e serviços | 18/06/2025 | 16 347 | 0 | 0 | 27 029 | 27 029 | 0 | 0 | 0 |

| | | | | | | | Visto Tribunal de Contas | |
|---|---|---|---|---|---|---|---|---|
| Nº Contrato | NIF Fornecedor | Data de Celebração | Preço Base | Preço Contratual | Data de Conclusão (inicial) | Data de Conclusão (revista) | Número do Registo | Data |
| 07 | 502535504 | 30/12/2024 | 8 700 | 6 994 | 14/01/2025 | 14/01/2025 | - | - |

Lista de CPV's

| Código | Descrição |
|---|---|
| 30214000-2 | Estações de trabalho |

Lista de Compromissos

| Nº Sequencial | Serviço Requisitante | Documento | Valor |
|---|---|---|---|
| 76 | Conselho de Administração | INF_CA_2024_034 | 8 603 |

Lista de Pagamentos

| Classificações Orçamentais | | | | | | | Pagamentos previstos para anos futuros | | | | |
|---|---|---|---|---|---|---|---|---|---|---|---|
| Fonte Finan | Rúbrica | Descrição | Data do primeiro pagam | Pagament. no ano [N] | Pag.previst. até final do ano [N] | Pagament. acumulad. até [N-1] | [N+1] | [N+2] | [N+3] | [N+4] | Anos seguintes |
| RP | D02 | Aquisição de bens e serviços | 31/03/2025 | 8 603 | 0 | 0 | 0 | 0 | 0 | 0 | 0 |
| 08 | 510122639 | 30/12/2024 | 59 000 | 58 740 | 30/12/2025 | 30/12/2025 | - | | | - | |

Lista de CPV's

| Código | Descrição |
|---|---|
| 90400000-1 | Serviços relacionados com águas residuais |

Lista de Compromissos

| Nº Sequencial | Serviço Requisitante | Documento | Valor |
|---|---|---|---|
| 77 | Conselho de Administração | INF_CA_2024_028 | 72 250 |

Lista de Pagamentos

| Classificações Orçamentais | | | | | | | Pagamentos previstos para anos futuros | | | | |
|---|---|---|---|---|---|---|---|---|---|---|---|
| Fonte Finan | Rúbrica | Descrição | Data do primeiro pagam | Pagament. no ano [N] | Pag.previst. até final do ano [N] | Pagament. acumulad. até [N-1] | [N+1] | [N+2] | [N+3] | [N+4] | Anos seguintes |
| RP | D02 | Aquisição de bens e serviços | 14/05/2025 | 33 468 | 0 | 0 | 38 782 | 0 | 0 | 0 | 0 |
| 09 | 236659901 | 30/12/2024 | 19 950 | 19 950 | 28/06/2025 | 28/06/2025 | - | | | - | |

Lista de CPV's

| Código | Descrição |
|---|---|
| 71313000-5 | Serviços de consultoria em matéria de engenharia do ambiente |

Lista de Compromissos

| Nº Sequencial | Serviço Requisitante | Documento | Valor |
|---|---|---|---|
| 78 | Conselho de Administração | INF_CA_2024_047 | 24 539 |

Lista de Pagamentos

| Classificações Orçamentais | | | | | | | Pagamentos previstos para anos futuros | | | | |
|---|---|---|---|---|---|---|---|---|---|---|---|
| Fonte Finan | Rúbrica | Descrição | Data do primeiro pagam | Pagament. no ano [N] | Pag.previst. até final do ano [N] | Pagament. acumulad. até [N-1] | [N+1] | [N+2] | [N+3] | [N+4] | Anos seguintes |
| RP | D02 | Aquisição de bens e serviços | 31/01/2025 | 24 539 | 0 | 0 | 0 | 0 | 0 | 0 | 0 |
| 10 | 513144110 | 30/12/2024 | 74 500 | 74 450 | 18/06/2027 | 18/06/2027 | - | | | - | |

Lista de CPV's

| Código | Descrição |
|---|---|
| 79412000-5 | Serviços de consultoria em matéria de gestão financeira |

Lista de Compromissos

| Nº Sequencial | Serviço Requisitante | Documento | Valor |
|---|---|---|---|
| 79 | Conselho de Administração | INF_CA_2024_015 | 91 574 |

Lista de Pagamentos

| Classificações Orçamentais | | | | | | | Pagamentos previstos para anos futuros | | | | |
|---|---|---|---|---|---|---|---|---|---|---|---|
| Fonte Finan | Rúbrica | Descrição | Data do primeiro pagam | Pagament. no ano [N] | Pag.previst. até final do ano [N] | Pagament. acumulad. até [N-1] | [N+1] | [N+2] | [N+3] | [N+4] | Anos seguintes |
| RP | D02 | Aquisição de bens e serviços | 29/05/2025 | 30 074 | 0 | 0 | 30 750 | 30 750 | 0 | 0 | 0 |

| | | | | | | | Visto Tribunal de Contas | |
|---|---|---|---|---|---|---|---|---|
| Nº Contrato | NIF Fornecedor | Data de Celebração | Preço Base | Preço Contratual | Data de Conclusão (inicial) | Data de Conclusão (revista) | Número do Registo | Data |
| 012 | 509164242 | 30/12/2024 | 19 000 | 19 000 | 25/05/2026 | 25/05/2026 | - | - |

Lista de CPV's

| Código | Descrição |
|---|---|
| 72600000-6 | Serviços de consultoria e assistência informáticas |

Lista de Compromissos

| Nº Sequencial | Serviço Requisitante | Documento | Valor |
|---|---|---|---|
| 82 | Conselho de Administração | INF_CA_2024_025 | 23 370 |

Lista de Pagamentos

| Classificações Orçamentais | | | | | | | Pagamentos previstos para anos futuros | | | | |
|---|---|---|---|---|---|---|---|---|---|---|---|
| Fonte Finan | Rúbrica | Descrição | Data do primeiro pagam | Pagament. no ano [N] | Pag.previst. até final do ano [N] | Pagament. acumulad. até [N-1] | [N+1] | [N+2] | [N+3] | [N+4] | Anos seguintes |
| RP | D02 | Aquisição de bens e serviços | 31/12/2024 | 11 070 | 0 | 1 230 | 11 070 | 0 | 0 | 0 | 0 |

APAL
Águas Públicas em Altitude
Serviços Intermunicipalizados

## Transferências e subsídios recebidos

Ano: 2025

**APAL-SIM - Águas Públicas em Altitude - Serviços Intermunicipalizados**

do período findo em 31 de dezembro de 2025

Euros

| Tipo de Receita | Disposições legais | Finalidade | Entidade Financiadora | Receita Prevista | Receita Recebida | Receita Prevista e não recebida | Devolução ocorrida no exercício | Observações |
|---|---|---|---|---|---|---|---|---|
| | (1) | (2) | (3) | (4) | (5) | (6)= (4)-(5) | (7) | (8) |
| **Receita corrente** | | | | 1 455 253,00 | 1 355 313,13 | 99 939,87 | | |
| | | Sociedades Privadas | | 1,00 | 0,00 | 1,00 | | |
| | Lei nº 73/2013, de 03 de setembro - Ao nível de todas as transferências obtidas | Administração Central | | 1,00 | 0,00 | 1,00 | | |
| | | Serviços e Fundos Autónomos | | 8 250,00 | 8 104,24 | 145,76 | | |
| **0605- Administração Local** | | | | | | 0,00 | | |
| 060501- Continente | | Administração Local | | | | 0,00 | | |
| | | Continente | Municípios | 1 447 001,00 | 1 347 208,89 | 99 792,11 | 11 330,97 | |
| **Total transferências correntes e subsídios** | | | | 1 455 253,00 | 1 355 313,13 | 99 939,87 | 11 330,97 | |
| | | | | 535 752,00 | 0,00 | 535 752,00 | | |
| **Receita capital** | | Sociedades Privadas | | 1,00 | 0,00 | 1,00 | | |
| | Lei nº 73/2013, de 03 de setembro - Ao nível de todas as transferências obtidas | Administração Central | | 1,00 | 0,00 | 1,00 | | |
| | | Estado-Participação Comunitária | | 530 750,00 | 0,00 | 530 750,00 | | |
| | | Serviços e Fundos Autónomos | | 2 500,00 | 0,00 | 2 500,00 | | |
| | | Administração Local | | 2 500,00 | 0,00 | 2 500,00 | | |
| **Total transferências capital** | | | | 535 752,00 | 0,00 | 535 752,00 | 0,00 | |

# Outros Documentos

# RELAÇÃO NOMINAL DE RESPONSÁVEIS PELA EXECUÇÃO FINANCEIRA E ORÇAMENTAL

## Águas Públicas em Altitude - Serviços Intermunicipalizados (APAL-SIM)

| NOME | Órgão/Cargo | Período de Responsabilidade | Morada |
|---|---|---|---|
| Sérgio Fernando da Silva Costa | Presidente | 1 de janeiro a 31 de dezembro de 2025 | Avenida das Quintas n.º 38, 6300-175 Pousade |
| Carlos Manuel da Fonseca Ascensão | Vogal | 1 de janeiro a 31 de dezembro de 2025 | Rua das Piscinas, n.º 3, 6360-496 Lageosa do Mondego |
| Vítor Manuel Dias Proença | Vogal | 1 de janeiro a 31 de dezembro de 2025 | Rua de Santo António, n.º 8, 6320-322 Sabugal |

## RESPONSÁVEIS PELAS DEMONSTRAÇÕES FINANCEIRAS

Águas Públicas em Altitude - Serviços Intermunicipalizados (APAL-SIM)

| Responsabilidade pelas demonstrações orçamentais (cfr. Paragrafo 44 da NCP 26) | Nome | Cargo/Órgão |
|---|---|---|
| Elaboração | Sandra Filomena Terras Pissarra | Chefe da Unidade Administrativa e Financeira |
| Apresentação | APAL-SIM | Conselho de Administração |
| Aprovação | APAL-SIM | Conselho de Administração |

## RESPONSÁVEIS PELAS DEMONSTRAÇÕES ORÇAMENTAIS

Águas Públicas em Altitude - Serviços Intermunicipalizados (APAL-SIM)

| Responsabilidade pelas demonstrações orçamentais (cfr. Paragrafo 44 da NCP 26) | Nome | Cargo/Órgão |
|---|---|---|
| Elaboração | Sandra Filomena Terras Pissarra | Chefe da Unidade Administrativa e Financeira |
| Apresentação | APAL-SIM | Conselho de Administração |
| Aprovação | APAL-SIM | Conselho de Administração |

## RESUMO DIÁRIO DA TESOURARIA

| Data | Nº Pág. |
|---|---|
| 31/12/2025 | 1 |

| Número | Ano |
|---|---|
| 246 | 2025 |

# APAL - SIM

| Movimentos de Tesourana | | Saldo do dia Anterior | Entrada do Dia | Soma | Saída do Dia | Saldo para o Dia Seguinte |
|---|---|---|---|---|---|---|
| CAIXA | | 250,00 | 3 204 148,37 | 3 204 398,37 | 3 203 148,37 | **1 250,00** |
| FUNDOS FIXOS | | 1 000,00 | 0,00 | 1 000,00 | 1 000,00 | **0,00** |
| FUNDOS DE CAIXA | | 0,00 | 0,00 | 0,00 | 0,00 | **0,00** |
| **Sub-Total:** | | 1 250,00 | 3 204 148,37 | 3 205 398,37 | 3 204 148,37 | **1 250,00** |
| BANCOS | | | | | | |
| Á ORDEM | Banco : Caixa Geral De Depósitos, Sa<br>Conta : PT50003503600008759303082 - CGD - Guarda | 664 666,35 | 393 690,54 | 1 058 356,89 | 1 003 364,89 | **54 992,00** |
| | Banco : Caixa Geral De Depósitos, Sa<br>Conta : PT50003503600008766693027 - CGD - Manteigas | 59 020,44 | 23 983,28 | 83 003,72 | 79 788,48 | **3 215,24** |
| | Banco : Caixa Geral De Depósitos, Sa<br>Conta : PT50003503600008766783043 - CGD - Sabugal | 348 292,89 | 490,39 | 348 783,28 | 289 183,97 | **59 599,31** |
| | Banco : Caixa Geral De Depósitos, Sa<br>Conta : PT50003503600008766863068 - CGD - Celorico da Beira | 111 514,79 | 0,00 | 111 514,79 | 55 205,69 | **56 309,10** |
| **Sub-Total :** | | **1 183 494,47** | **418 164,21** | **1 601 658,68** | **1 427 543,03** | **174 115,65** |
| APLICAÇÕES DE TESOURARIA | | | | | | |
| Títulos Negociáveis | | 0,00 | 0,00 | 0,00 | 0,00 | **0,00** |
| Outras | | 0,00 | 0,00 | 0,00 | 0,00 | **0,00** |
| **Sub-Total :** | | **0,00** | **0,00** | **0,00** | **0,00** | **0,00** |
| **Total de Disponibilidades :** | | **1 184 744,47** | **3 622 312,58** | **4 807 057,05** | **4 631 691,40** | **175 365,65** |
| DOCUMENTOS | | 0,00 | 0,00 | 0,00 | 0,00 | **0,00** |
| **Total de Movimentos de Tesouraria :** | | **1 184 744,47** | **3 622 312,58** | **4 807 057,05** | **4 631 691,40** | **175 365,65** |
| OPERAÇÕES ORÇAMENTAIS | | 662 727,69 | 1 625 225,28 | 2 287 952,97 | 2 117 947,83 | **170 005,14** |
| OPERAÇÕES NÃO ORÇAMENTAIS | | 522 016,78 | 150 380,06 | 672 396,84 | 667 036,33 | **5 360,51** |

| **Decomposição do Saldo em Numerário Para o Dia Seguinte** | | |
|---|---|---|
| | **Em Dinheiro** | **1 250,00** |
| | **Em Cheques e Vales Postais** | **0,00** |

O Tesoureiro

Conferi

O Presidente

# Síntese Reconciliações Bancárias

**Apai-Sim**

**Período de Relato: 01-01-2025 a 31-12-2025**

| Banco | Número da Conta | Saldo certificado pela instituição | Operações em trânsito | | Saldo contabilístico |
|---|---|---|---|---|---|
| | | | A adicionar | A subtrair | |
| (1) | (2) | (3) | (4) | (5) | (6)=(3)+(4)-(5) |
| **Equivalentes de caixa** | | | | | |
| Caixa Geral de Depósitos, S.A. | 003503600008759303082 | 14 472,50 € | 56 948,68 € | 16 429,18 € | 54 992,00 € |
| Caixa Geral de Depósitos, S.A. | 003503600008766863068 | 54 670,99 € | 2 368,70 € | 730,59 € | 56 309,10 € |
| Caixa Geral de Depósitos, S.A. | 003503600008766693027 | 2 459,28 € | 1 018,97 € | 263,01 € | 3 215,24 € |
| Caixa Geral de Depósitos, S.A. | 003503600008766783043 | 63 530,78 € | 9 228,22 € | 13 159,69 € | 59 599,31 € |
| **Total de Equivalentes de caixa** | | | | | 1 250,00 € |
| **Caixa** | | | | | 174 115,65 € |
| **Total de Caixa e equivalentes de caixa** | | | | | 175 365,65 € |
| **Total outros depósitos** | | | | | 175 365,65 € |

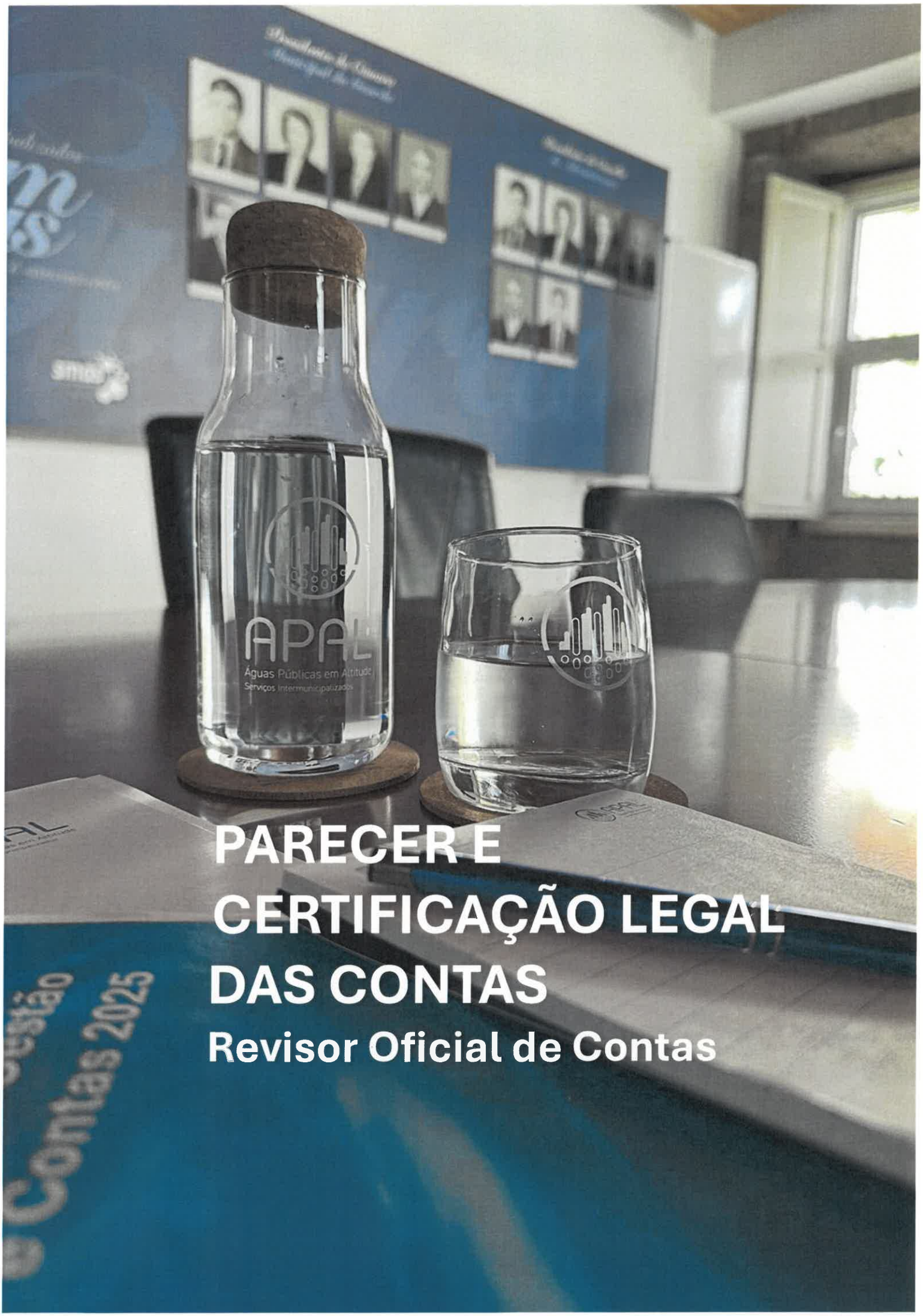


# PARECER E CERTIFICAÇÃO LEGAL DAS CONTAS

## Revisor Oficial de Contas

MARQUES DE ALMEIDA,
J. NUNES, V. SIMÕES & ASSOCIADOS

SOCIEDADE DE REVISORES OFICIAIS DE CONTAS, S.A.

SEDE

NIPC: 505 261 898 * Capital social: 50.000 € * S.R.O.C. nº 176

# PARECER

1. Nos termos da alínea f) do nº 6 do artigo 25º da Lei 50/2012 de 31 de agosto, apresentamos a V. Ex.ªs o nosso parecer sobre as contas e relatório de gestão elaborados pelo Órgão Executivo das ÁGUAS PÚBLICAS EM ALTITUDE – SERVIÇOS INTERMUNICIPALIZADOS, relativamente ao exercício findo em 31-12-2025.

2. Procedemos à revisão legal das contas da APAL-SIM relativas ao exercício findo em 31-12-2025 de acordo com as Normas Internacionais de Auditoria (ISA) e demais normas e orientações técnicas e éticas da Ordem dos Revisores Oficiais de Contas e com a profundidade que considerámos necessária nas circunstâncias. Em consequência do trabalho efetuado, emitimos a Certificação Legal das Contas com data de 8 de Abril de 2026, cujo conteúdo aqui se dá como integralmente reproduzido.

3. Durante o período em exercício de funções mantivemos os contactos necessários para o esclarecimento das diversas questões apreciadas.

4. O balanço, a demonstração de resultados, os mapas de execução orçamental e as notas anexas, estão em conformidade com os registos contabilísticos, com as normas do SNC – AP, dando, em nossa opinião, claro conhecimento da atual situação económica e financeira da empresa intermunicipal, sem prejuízo das matérias constante no capítulo sobre o Relatório de Gestão.

   Os mapas de execução orçamental apresentam as operações realizadas segundo a ótica de Caixa e refletem o cumprimento das disposições legais sobre a matéria.

5. O Relatório de Gestão descreve os factos mais relevantes da atividade da empresa intermunicipal durante o exercício.

6. Apreciámos a proposta de aplicação de resultados apresentada pelo Órgão Executivo no ponto "Proposta de Aplicação de resultados" do seu relatório de gestão e verificámos a conformidade da informação financeira nele constante com as demonstrações financeiras do exercício. Contudo, o Relatório de Gestão não apresenta divulgação completa exigida pela NCP27, paragrafo nº 37, do Sistema de Normalização Contabilística para as Administrações Públicas, quanto a determinadas informações obtidas a partir do sistema de contabilidade de gestão.

**Sede**
Rua Batalha Reis, n.º 81
6300 – 668 GUARDA
Tel: 271 227303 * Fax: 271 227304
«chamada de rede fixa nacional»
Email: vs@vsroc.pt

**Delegação Coimbra**
Av. Fernão de Magalhães, nº 619 – Ed. Mond – Sala 101
3000 - 178 COIMBRA
Tel: 239 821777 * Fax: 239 841027
«chamada de rede fixa nacional»
Email: geral@marquesdealmeida.pt

**Delegação Viseu**
Rua Eça de Queirós, nº16
3500 – 417 VISEU
Tel: 232 435277 * Fax: 232 435279
«chamada de rede fixa nacional»
Email: joaonunes.roc@mail.telepac.pt

7. Tendo em conta o referido anteriormente, somos de Parecer que:

   a) O Relatório de Gestão, o Balanço, a Demonstração de Resultados, os Mapas de Execução Orçamental e as Notas Anexas satisfazem de forma geral as disposições legais;

   b) Os Órgãos Municipais deliberem sobre os referidos documentos;

   c) Os Órgãos Municipais deliberem sobre a proposta de aplicação de resultados;

Guarda, 8 de Abril de 2026

MARQUES DE ALMEIDA, J. NUNES,
V. SIMÕES & ASSOCIADOS - SROC, S.A.
representada por:

Victor Manuel Lopes Simões - ROC 780,
registado na CMVM com o n.º 20160413

MARQUES DE ALMEIDA,
J. NUNES, V. SIMÕES & ASSOCIADOS

SOCIEDADE DE REVISORES OFICIAIS DE CONTAS, S.A.

SEDE

NIPC: 505 261 898 * Capital social: 50.000 € * S.R.O.C. nº 176

# CERTIFICAÇÃO LEGAL DAS CONTAS

## RELATO SOBRE A AUDITORIA DAS DEMONSTRAÇÕES FINANCEIRAS

### Opinião

Auditámos as demonstrações financeiras anexas de **ÁGUAS PÚBLICAS EM ALTITUDE – SERVIÇOS INTERMUNICIPALIZADOS** (a Entidade), que compreendem o balanço em 31 de Dezembro de 2025 (que evidencia um total de 39.989.610 euros e um total de património líquido de 37.991.012 euros, incluindo um resultado líquido de 64.949 euros), a demonstração dos resultados por natureza, a demonstração das alterações no património liquido, a demonstração dos fluxos de caixa, relativos ao ano findo naquela data, e o anexo às demonstrações financeiras que inclui um resumo das políticas contabilísticas significativas.

Em nossa opinião, as demonstrações financeiras anexas apresentam de forma verdadeira e apropriada, em todos os aspetos materiais, a posição financeira de **ÁGUAS PÚBLICAS EM ALTITUDE – SERVIÇOS INTERMUNICIPALIZADOS** em 31 de Dezembro de 2025, o seu desempenho financeiro e os fluxos de caixa relativos ao ano findo naquela data de acordo com o Sistema de Normalização Contabilística para as Administrações Publicas.

### Bases para a opinião

A nossa auditoria foi efetuada de acordo com as Normas Internacionais de Auditoria (ISA) e demais normas e orientações técnicas e éticas da Ordem dos Revisores Oficiais de Contas. As nossas responsabilidades nos termos dessas normas estão descritas na secção "Responsabilidades do auditor pela auditoria das demonstrações financeiras" abaixo. Somos independentes da Entidade nos termos da lei e cumprimos os demais requisitos éticos nos termos do código de ética da Ordem dos Revisores Oficiais de Contas.

Estamos convictos que a prova de auditoria que obtivemos é suficiente e apropriada para proporcionar uma base para a nossa opinião.



**Sede**
Rua Batalha Reis, n.º 81
6300 – 668 GUARDA
Tel: 271 227303 * Fax: 271 227304
"chamada para rede fixa nacional"
Email: vs@vsroc.pt

**Delegação Coimbra**
Av. Fernão de Magalhães, nº 619 – Ed. Mond – Sala 101
3000 - 178 COIMBRA
Tel: 239 821777 * Fax: 239 841027
"chamada para rede fixa nacional"
Email: geral@marquesdealmeida.pt

**Delegação Viseu**
Rua Eça de Queirós, nº16
3500 – 417 VISEU
Tel: 232 435277 * Fax: 232 435279
"chamada para rede fixa nacional"
Email: joaonunes.roc@mail.telepac.pt

## Responsabilidades do órgão de gestão pelas demonstrações financeiras

O órgão de gestão é responsável pela:

- preparação de demonstrações financeiras que apresentem de forma verdadeira e apropriada a posição financeira, o desempenho financeiro e os fluxos de caixa da Entidade de acordo com o Sistema de Normalização Contabilística para as Administrações Publicas;
- elaboração do relatório de gestão nos termos legais e regulamentares aplicáveis;
- criação e manutenção de um sistema de controlo interno apropriado para permitir a preparação de demonstrações financeiras isentas de distorção material devido a fraude ou a erro;
- adoção de políticas e critérios contabilísticos adequados nas circunstâncias; e
- avaliação da capacidade da Entidade de se manter em continuidade, divulgando, quando aplicável, as matérias que possam suscitar dúvidas significativas sobre a continuidade das atividades.

## Responsabilidades do auditor pela auditoria das demonstrações financeiras

A nossa responsabilidade consiste em obter segurança razoável sobre se as demonstrações financeiras como um todo estão isentas de distorções materiais devido a fraude ou a erro, e emitir um relatório onde conste a nossa opinião. Segurança razoável é um nível elevado de segurança, mas não é uma garantia de que uma auditoria executada de acordo com as ISA detetará sempre uma distorção material quando exista. As distorções podem ter origem em fraude ou erro e são consideradas materiais se, isoladas ou conjuntamente, se possa razoavelmente esperar que influenciem decisões económicas dos utilizadores tomadas com base nessas demonstrações financeiras.

Como parte de uma auditoria de acordo com as ISA, fazemos julgamentos profissionais e mantemos ceticismo profissional durante a auditoria e também:

- identificamos e avaliamos os riscos de distorção material das demonstrações financeiras, devido a fraude ou a erro, concebemos e executamos procedimentos de auditoria que respondam a esses riscos, e obtemos prova de auditoria que seja suficiente e apropriada para proporcionar uma base para a nossa opinião. O risco de não detetar uma distorção material devido a fraude é maior do que o risco de não detetar uma distorção material devido a erro, dado que a fraude pode envolver conluio, falsificação, omissões intencionais, falsas declarações ou sobreposição ao controlo interno;



**Sede**
Rua Batalha Reis, n.º 81
6300 – 668 GUARDA
Tel: 271 227303 * Fax: 271 227304
"chamada para rede fixa nacional"
Email: vs@vsroc.pt

**Delegação Coimbra**
Av. Fernão de Magalhães, nº 619 – Ed. Mond – Sala 101
3000 - 178 COIMBRA
Tel: 239 821777 * Fax: 239 841027
"chamada para rede fixa nacional"
Email: geral@marquesdealmeida.pt

**Delegação Viseu**
Rua Eça de Queirós, nº16
3500 – 417 VISEU
Tel: 232 435277 * Fax: 232 435279
"chamada para rede fixa nacional"
Email: joaonunes.roc@mail.telepac.pt

- obtemos uma compreensão do controlo interno relevante para a auditoria com o objetivo de conceber procedimentos de auditoria que sejam apropriados nas circunstâncias, mas não para expressar uma opinião sobre a eficácia do controlo interno da Entidade;
- avaliamos a adequação das políticas contabilísticas usadas e a razoabilidade das estimativas contabilísticas e respetivas divulgações feitas pelo órgão de gestão;
- concluímos sobre a apropriação do uso, pelo órgão de gestão, do pressuposto da continuidade e, com base na prova de auditoria obtida, se existe qualquer incerteza material relacionada com acontecimentos ou condições que possam suscitar dúvidas significativas sobre a capacidade da Entidade para dar continuidade às suas atividades. Se concluirmos que existe uma incerteza material, devemos chamar a atenção no nosso relatório para as divulgações relacionadas incluídas nas demonstrações financeiras ou, caso essas divulgações não sejam adequadas, modificar a nossa opinião. As nossas conclusões são baseadas na prova de auditoria obtida até à data do nosso relatório. Porém, acontecimentos ou condições futuras podem levar a que a Entidade descontinue as suas atividades;
- avaliamos a apresentação, estrutura e conteúdo global das demonstrações financeiras, incluindo as divulgações, e se essas demonstrações financeiras representam as transações e acontecimentos subjacentes de forma a atingir uma apresentação apropriada;
- comunicamos com os encarregados da governação, entre outros assuntos, o âmbito e o calendário planeado da auditoria, e as conclusões significativas da auditoria incluindo qualquer deficiência significativa de controlo interno identificado durante a auditoria.

A nossa responsabilidade inclui ainda a verificação da coerência da informação constante do relatório de gestão com as demonstrações financeiras.

## RELATO SOBRE OUTROS REQUISITOS LEGAIS E REGULAMENTARES

### Sobre as demonstrações orçamentais

Auditámos as demonstrações orçamentais anexas da Entidade que compreendem a demonstração do desempenho orçamental, a demonstração da execução orçamental da receita (que evidencia um total de receita cobrada líquida de 13.001.626 euros), a demonstração da execução orçamental da despesa (que evidencia um



Sede
Rua Batalha Reis, n.º 81
6300 – 668 GUARDA
Tel: 271 227303 * Fax: 271 227304
"chamada para rede fixa nacional"
Email: vs@vsroc.pt

Delegação Coimbra
Av. Fernão de Magalhães, nº 619 – Ed. Mond – Sala 101
3000 - 178 COIMBRA
Tel: 239 821777 * Fax: 239 841027
"chamada para rede fixa nacional"
Email: geral@marquesdealmeida.pt

Delegação Viseu
Rua Eça de Queirós, nº16
3500 – 417 VISEU
Tel: 232 435277 * Fax: 232 435279
"chamada para rede fixa nacional"
Email: joaonunes.roc@mail.telepac.pt

total de despesa paga líquida de reposições de 12.831.621 euros) e a demonstração de execução do plano plurianual de investimentos relativos ao exercício findo em 31 de dezembro de 2025.

O órgão de gestão é responsável pela preparação e aprovação das demonstrações orçamentais no âmbito da prestação de contas da entidade. A nossa responsabilidade consiste em verificar que foram cumpridos os requisitos de contabilização e relato previstos na Norma de Contabilidade Pública (NCP) 26 – Contabilidade e Relato Orçamental, do Sistema de Normalização Contabilística para as Administrações Públicas.

Em nossa opinião, as demonstrações orçamentais anexas estão preparadas, em todos os aspetos materiais, de acordo com a NCP 26 do Sistema de Normalização Contabilística para as Administrações Publicas.

## Sobre o relatório de gestão

Dando cumprimento ao artigo 25.º, n.º 6, al. j) da Lei 50/2012, de 31 de Agosto, exceto quanto à matéria referida no parágrafo seguinte, o relatório de gestão foi preparado de acordo com as leis e regulamentos aplicáveis em vigor e a informação nele constante é coerente com as demonstrações financeiras e demonstrações orçamentais auditadas, não tendo sido identificadas incorreções materiais:
O Relatório de Gestão não inclui as divulgações previstas na NCP 27 – Contabilidade de Gestão e a Entidade não divulgou as razões para esta insuficiência.

Guarda, 8 de Abril de 2026

MARQUES DE ALMEIDA, J. NUNES,
V. SIMÕES & ASSOCIADOS, SROC, S.A.
representada por

Victor Manuel Lopes Simões – ROC 780
registado na CMVM com o n.º 20160413



**Sede**
Rua Batalha Reis, n.º 81
6300 – 668 GUARDA
Tel: 271 227303 * Fax: 271 227304
"chamada para rede fixa nacional"
Email: vs@vsroc.pt

**Delegação Coimbra**
Av. Fernão de Magalhães, nº 619 – Ed. Mond – Sala 101
3000 - 178 COIMBRA
Tel: 239 821777 * Fax: 239 841027
"chamada para rede fixa nacional"
Email: **geral@marquesdealmeida.pt**

**Delegação Viseu**
Rua Eça de Queirós, nº16
3500 – 417 VISEU
Tel: 232 435277 * Fax: 232 435279
"chamada para rede fixa nacional"
Email: joaonunes.roc@mail.telepac.pt